



LATVIJAS  
REPUBLIKAS  
FINANŠU  
MINISTRIJA

# Kohēzijas politikas ES fondu investīciju progress līdz 2013.gada 31.augustam



EIROPAS SOCIĀLAIS  
FONDS



EIROPAS REĢIONĀLĀS  
ATTĪSTĪBAS FONDS



KOHĒZIJAS FONDS



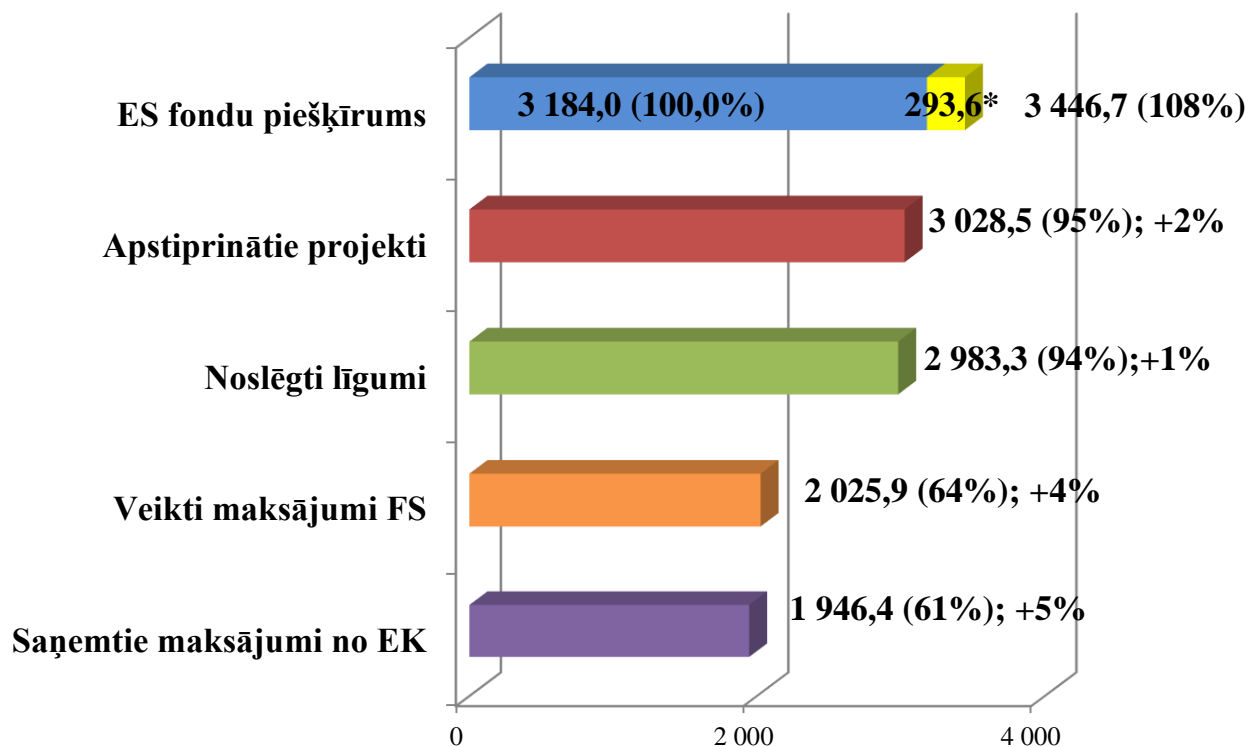
EIROPAS SAVIENĪBA



- 1. Kohēzijas politikas ES fondu finanšu investīciju progress**
- 2. Maksājumu un budžeta plāna 2013 izpilde**
- 3. Budžeta virssaistības**

# 1.1. Kohēzijas politikas ES fondu finanšu progress

**2007-2013** uz 31.08.2013. milj. LVL; % ES fondu piešķirums (100%);  
% pret 30.04.2013.

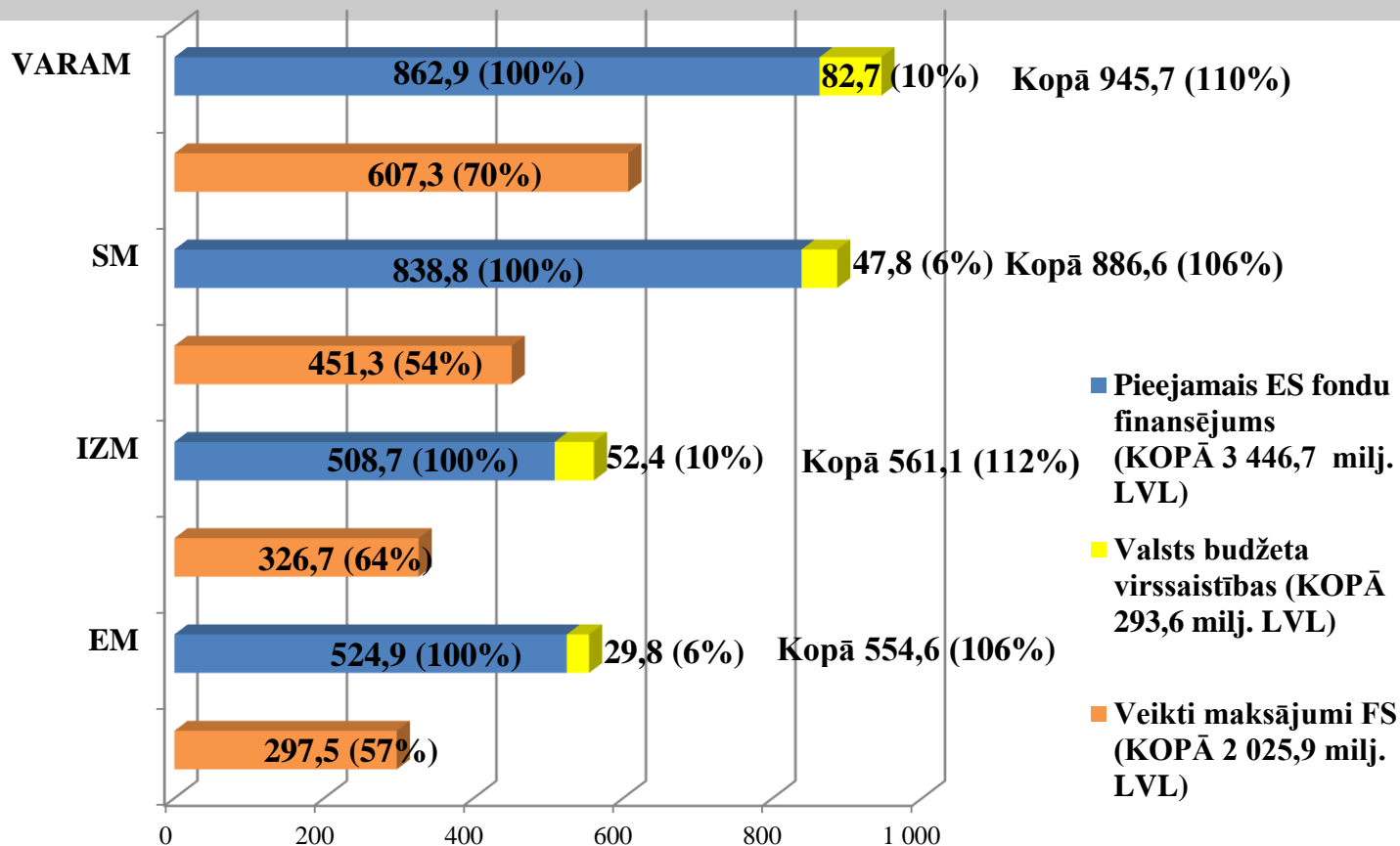


\* Virssaistības konceptuāli kopā budžeta atbilstoši MK p/l. = ES fondu finansējums + valsts budžeta daļa (neskaitot pašvaldību līdzfinansējumu)

# 1.2. Kohēzijas politikas ES fondu finanšu progress

uz 31.08.2013. milj. LVL,

% no pieejamā ES fondu fin. bez virssaistībām - I

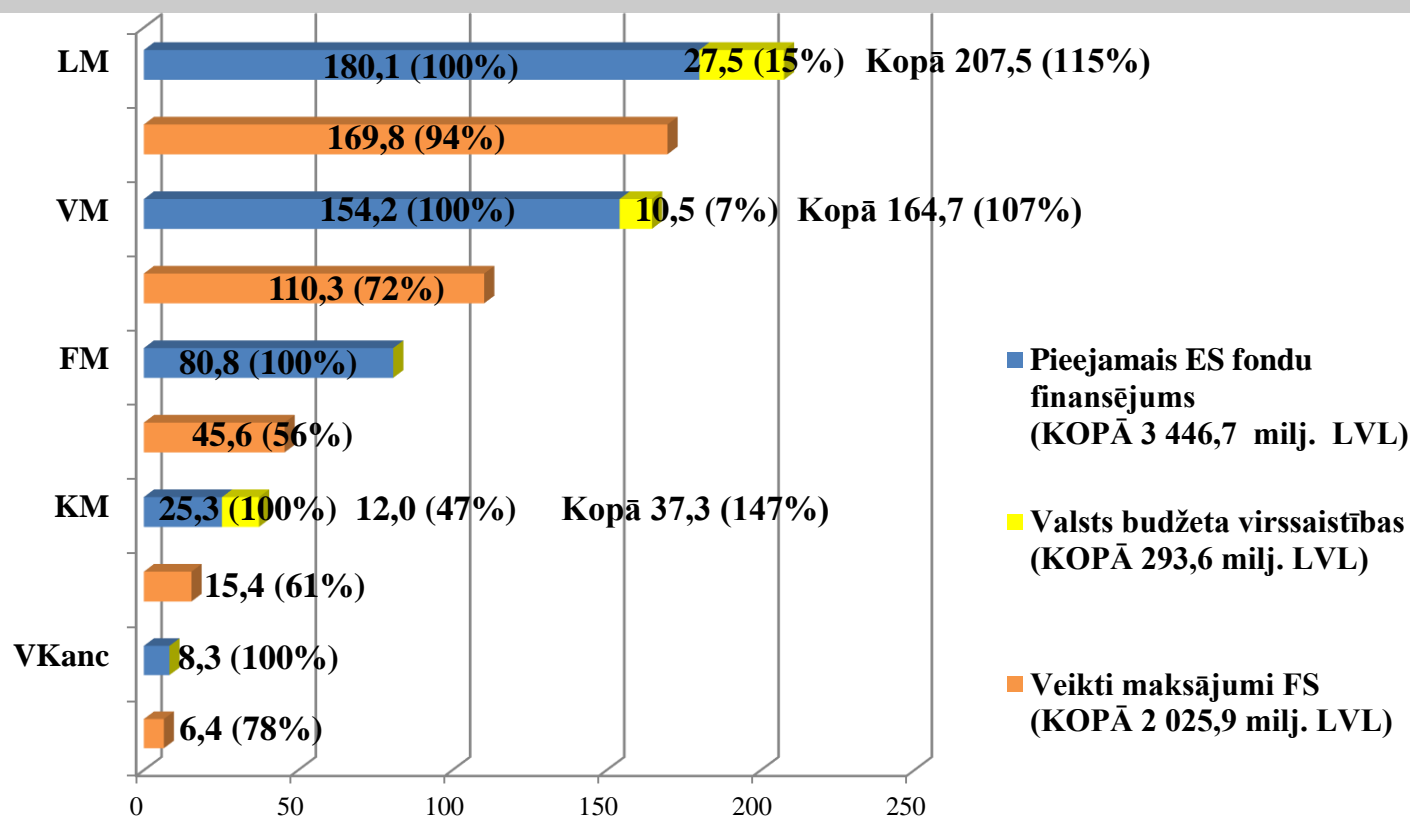


\* Konceptuāli pieļemtās virssaistības = ES fondu fin. + valsts budžeta daļa (nesk. pašvaldību līdzfinansējumu) atbilstoši MK p/l.

# 1.3. Kohēzijas politikas ES fondu finanšu progress

uz 31.08.2013. milj. LVL,

% no pieejamā ES fondu fin. bez virssaistībām - II

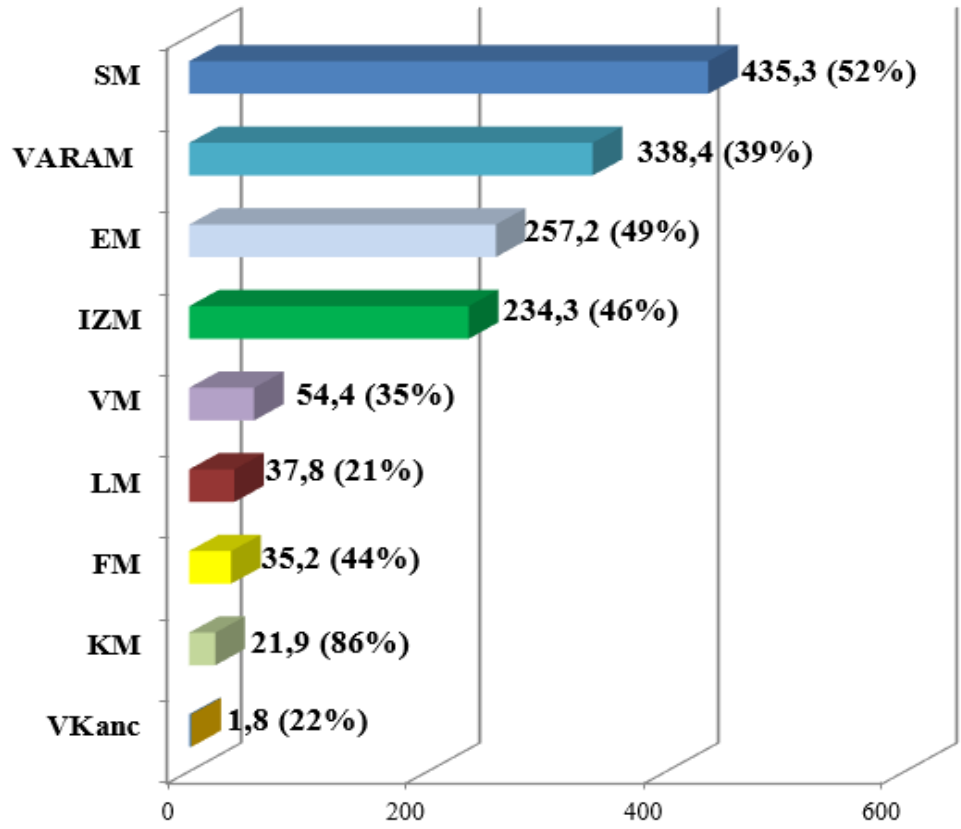


\* Konceptuāli pieļemtās virssaistības = ES fondu fin. + valsts budžeta daļa (nesk. pašvaldību līdzfinansējumu) atbilstoši MK p/l.

# 1.4. Atlikušie maksājumi 2 gados Kohēzijas politikas ES fondu projektos (līdz 2015.g. 4.cet.)



31.08.2013. milj. LVL ES fondi un valsts budžeta virssaistības,  
% neizmaksātais finansējums no ministrijai pieejamā ES fondu finansējuma  
ar virssaistībām



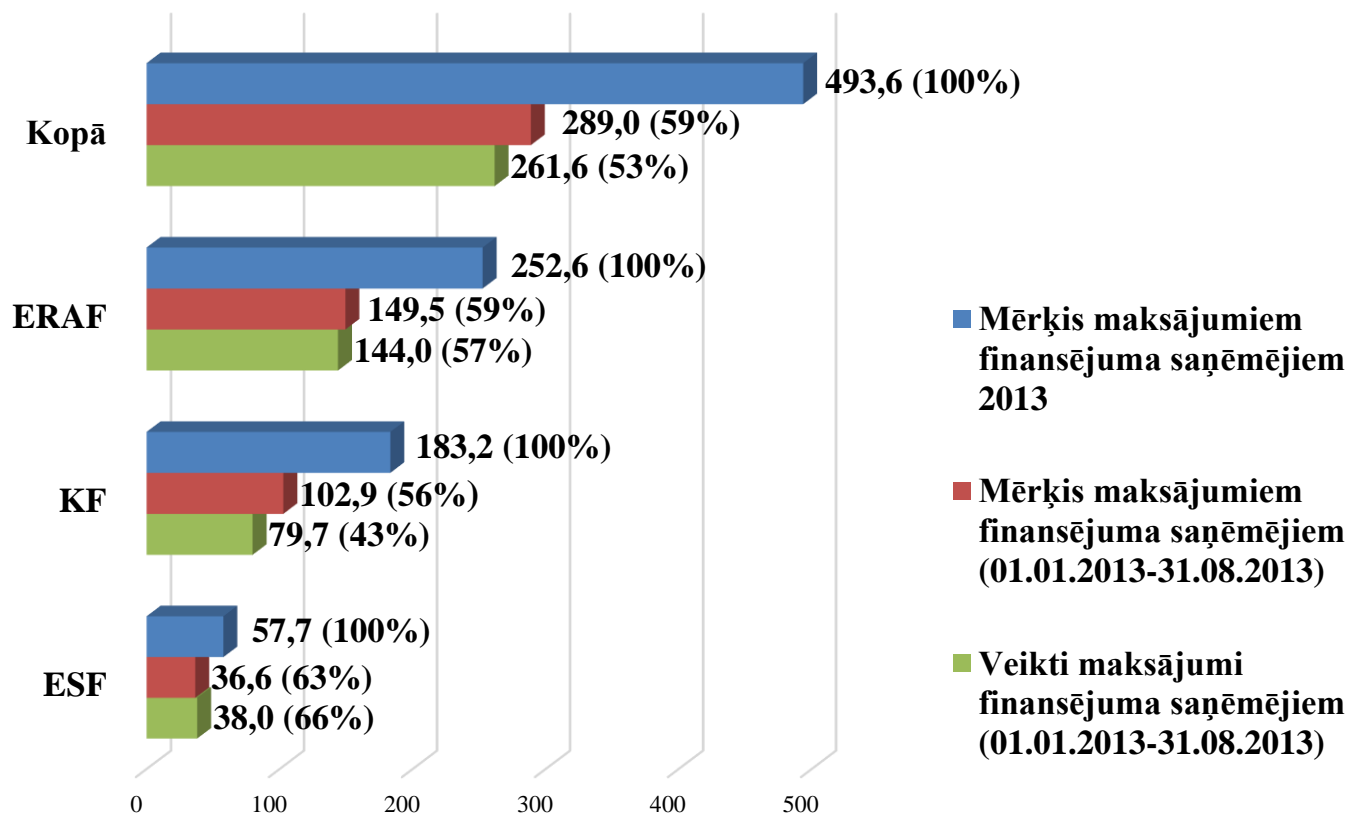
**Kopā atlikušie maksājumi:  
1,4 mljrd. LVL**



- 1. ES fondu investīciju progress**
- 2. Maksājumu un budžeta plāna 2013 izpilde**
- 3. Budžeta virssaistības**

## 2.1. Maksājumu mērķu 2013 izpilde (1)

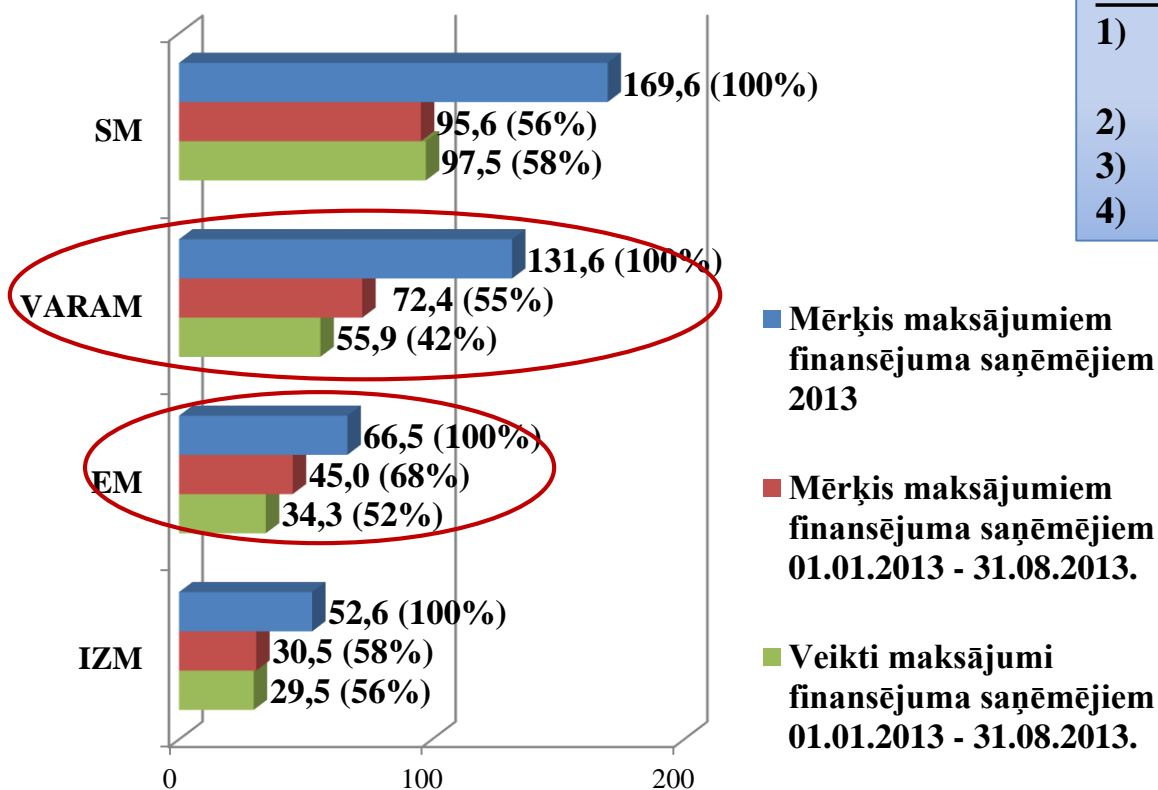
uz 31.08.2013., milj. LVL, % pret mērķi 2013





## 2.2. Maksājumu mērķu 2013 izpilde (2)

uz 31.08.2013., milj. LVL, % pret mērķi 2013

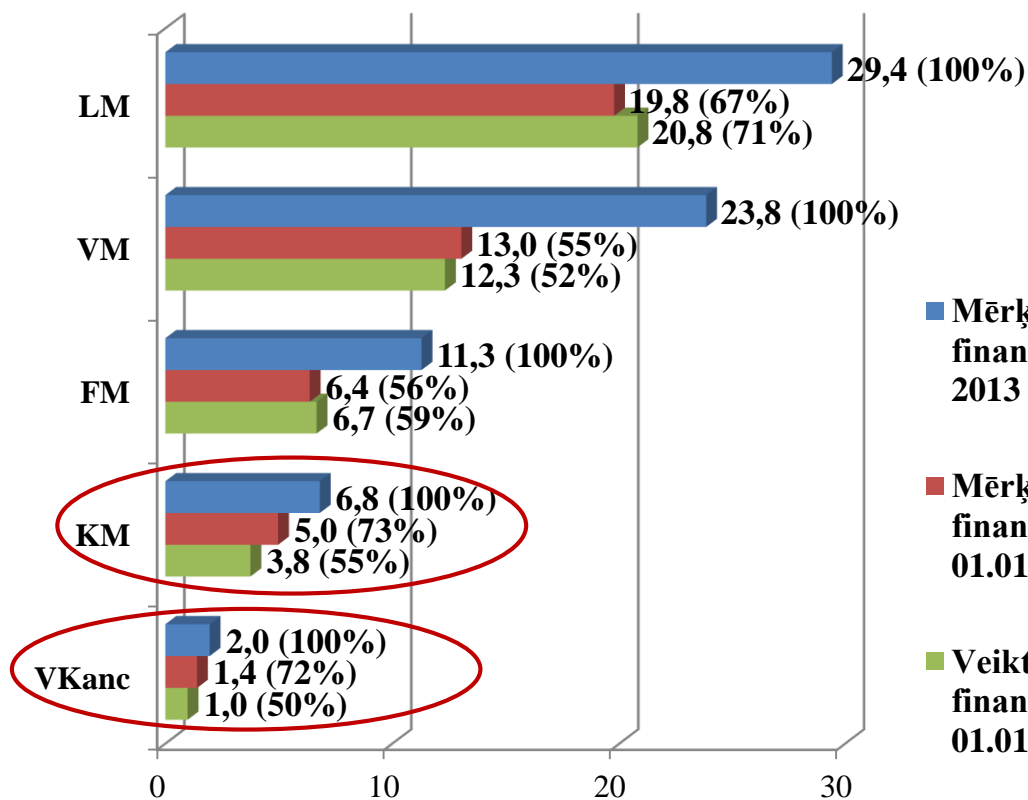


### Lielākās novirzes no plāna:

- 1) VARAM izpilde KF: tikai 36%
- 2) VARAM izpilde ESF: 46%
- 3) EM izpilde KF: 60%
- 4) EM izpilde ERAF: 82%

## 2.3. Maksājumu mērķu 2013 izpilde (3)

uz 31.08.2013., milj. LVL, % pret mērķi 2013



### Lielākās novirzes no plāna:

- 1) KM izpilde ERAF: 75%
- 2) VKanc izpilde ESF: 70%

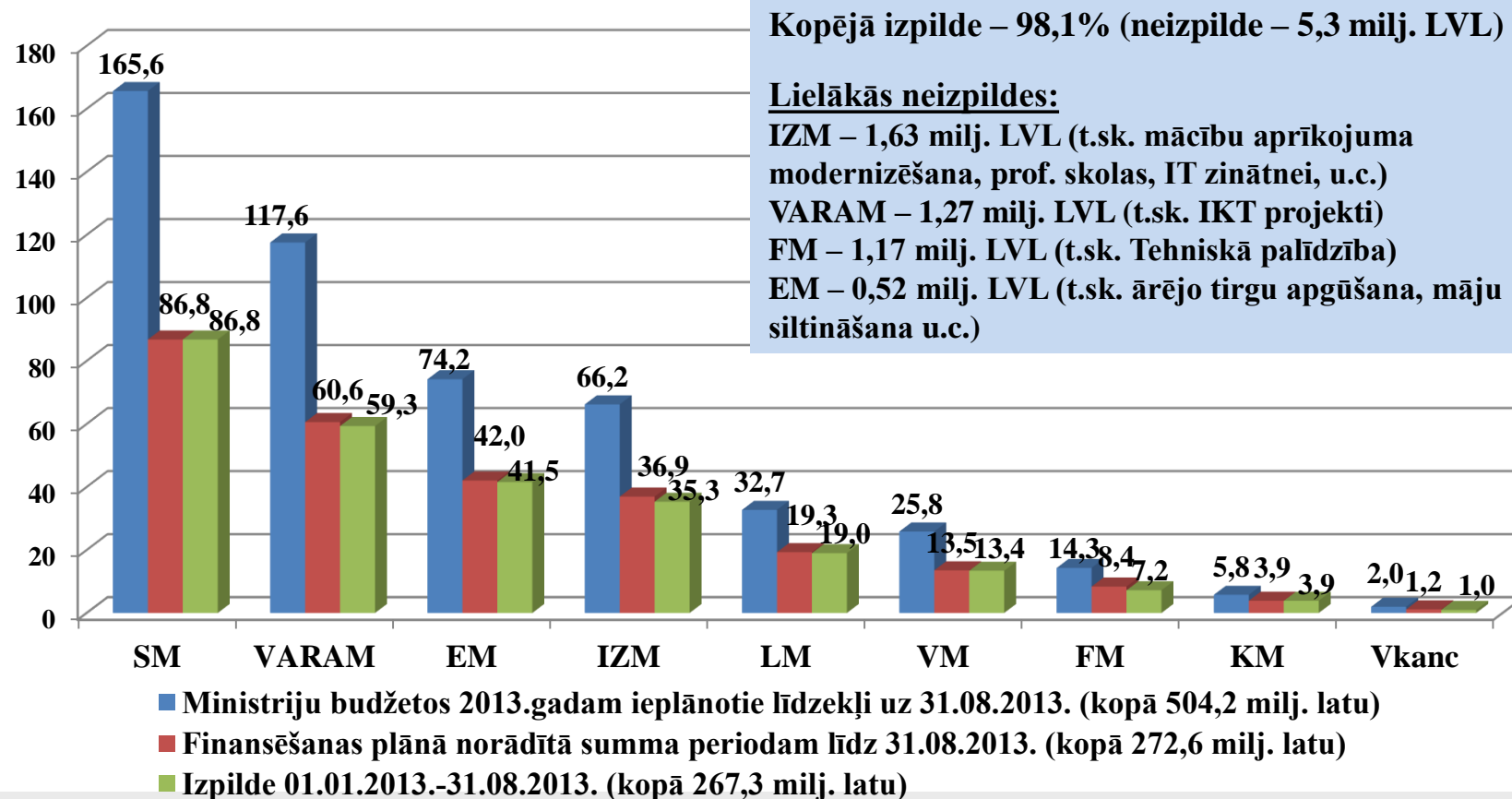
■ Mērķis maksājumiem finansējuma saņēmējiem 2013

■ Mērķis maksājumiem finansējuma saņēmējiem 01.01.2013 - 31.08.2013.

■ Veikti maksājumi finansējuma saņēmējiem 01.01.2013 - 31.08.2013.

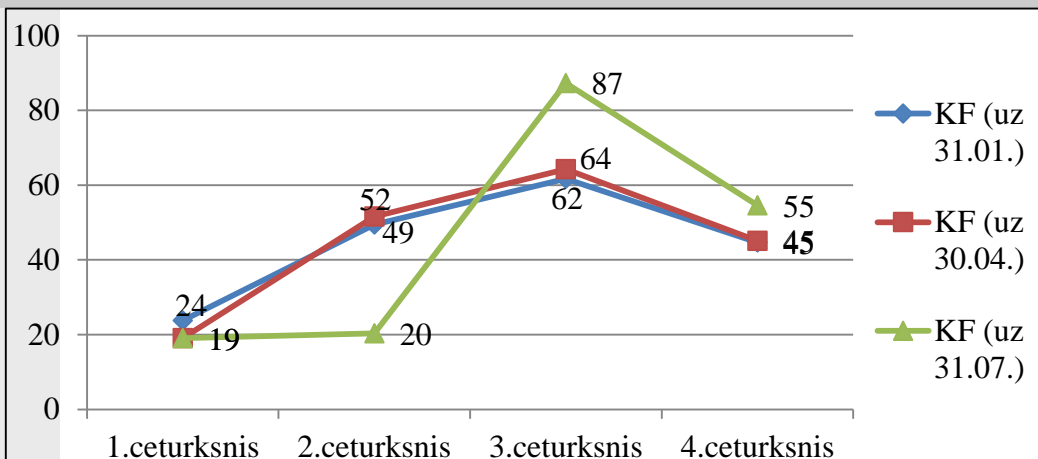
## 2.4. Kohēzijas politikas ES fondu valsts budžeta apguve ministriju dalījumā

uz 31.08.2013., milj. LVL, ES fondi



## 2.5. Finansēšanas plānu izmaiņas 2013

*milj. LVL, Kohēzijas politikas ES fondi*



**Lielākā finansējuma pārplānošana ir KF ietvaros - dramatiski 2.ceturksnī, lielāko daļu finansējuma pārplānojot uz 3. un 4.ceturksni (īpaši SM un VARAM)**

