

Finanšu ministrija

Atjaunošanas un noturības mehānisms (ANM/RRF)

14.12.2020



Finanšu ministrija

ES investīcijas 2021.–2027. gada plānošanas periodā

ES ATVESEĻOŠANĀS FINANSĒJUMS

2,49 mljrd. €
grantos

Programma REACT-EU*
(papildus finansējums Kohēzijas politikai 2014 – 2020)



272 milj. €

Kopējā lauksaimniecības politika – lauku attīstība***



85 milj. €

Atveseļošanās un noturības mehānisms**



2,02 mljrd. €

Taisnīgas pārkārtošanās fonds*



108,68 milj. €

Taisnīgas pārkārtošanās fonds*



84,53 milj. €

Kohēzijas politikas fondi****



4,64 mljrd. €

Kopējā lauksaimniecības politika – tiešmaksājumi***



2,48 mljrd. €

Kopējā lauksaimniecības politika – lauku attīstība***



848 milj. €

ES DAUDZGADU BUDŽETS

8,01 mljrd. €
grantos

10,53 mljrd. €
grantos

2,48 mljrd. €
aizdevumos

* FM indikativie aprēķini, tiek gaidīti EK oficiālie aprēķini

** FM indikativie aprēķini faktiskajās cenās veikti, balstoties uz fondu finansējuma sadalījumu pa gadiem EK priekšlikumos. Finansējuma sadalījums pa gadiem var mainīties, kas attiecīgi ietekmē faktiskajās cenās izteiktās summas (EK oficiālie aprēķini par 2021.–2027. gada periodu)

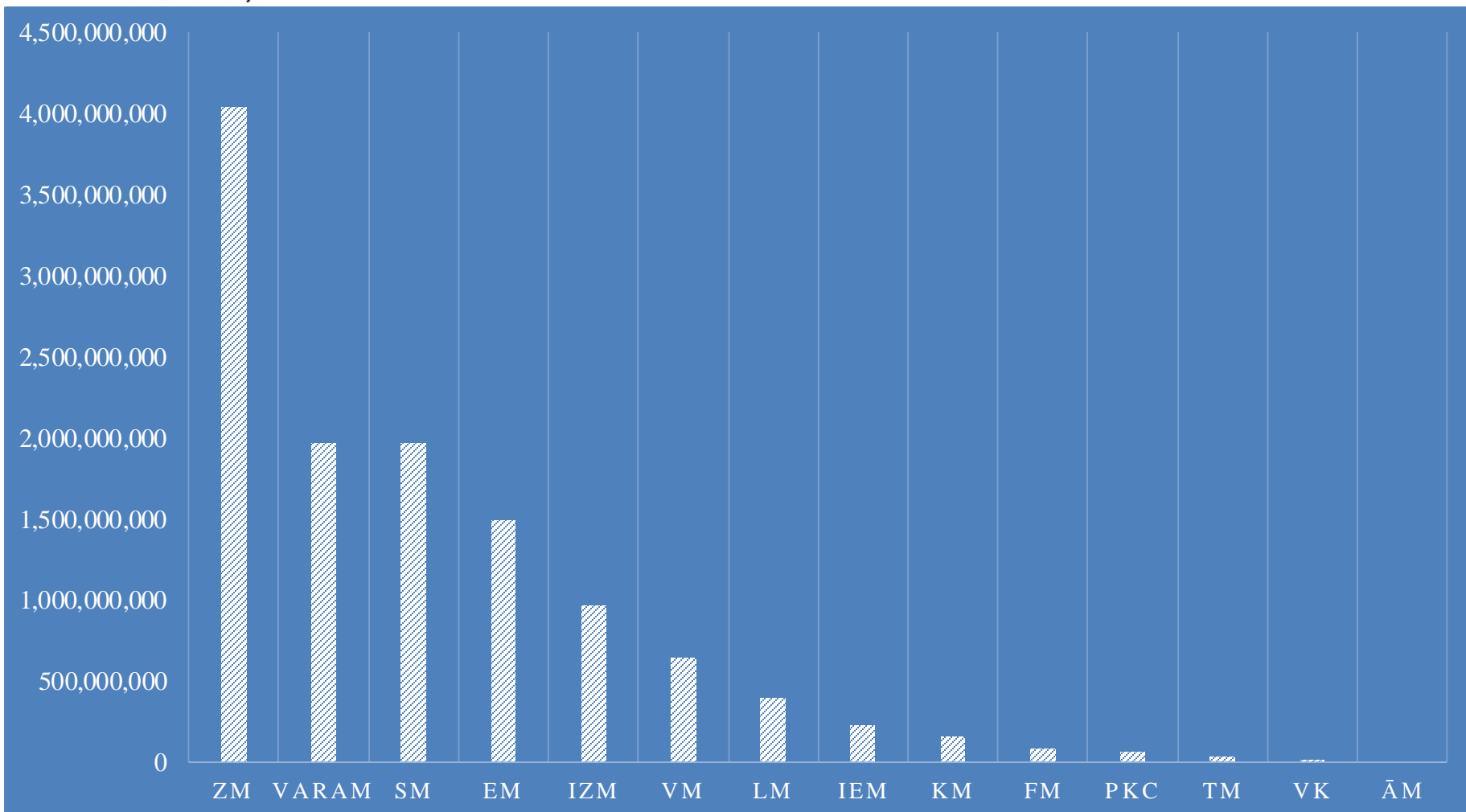
*** EK oficiālie aprēķini, ZM dati

**** FM aprēķini par kopējo Kohēzijas politikas fondu aploksni, EK oficiālie aprēķini par programējamo Kohēzijas politikas fondu aploksni – 4,61 mljrd. EUR



Finanšu ministrija

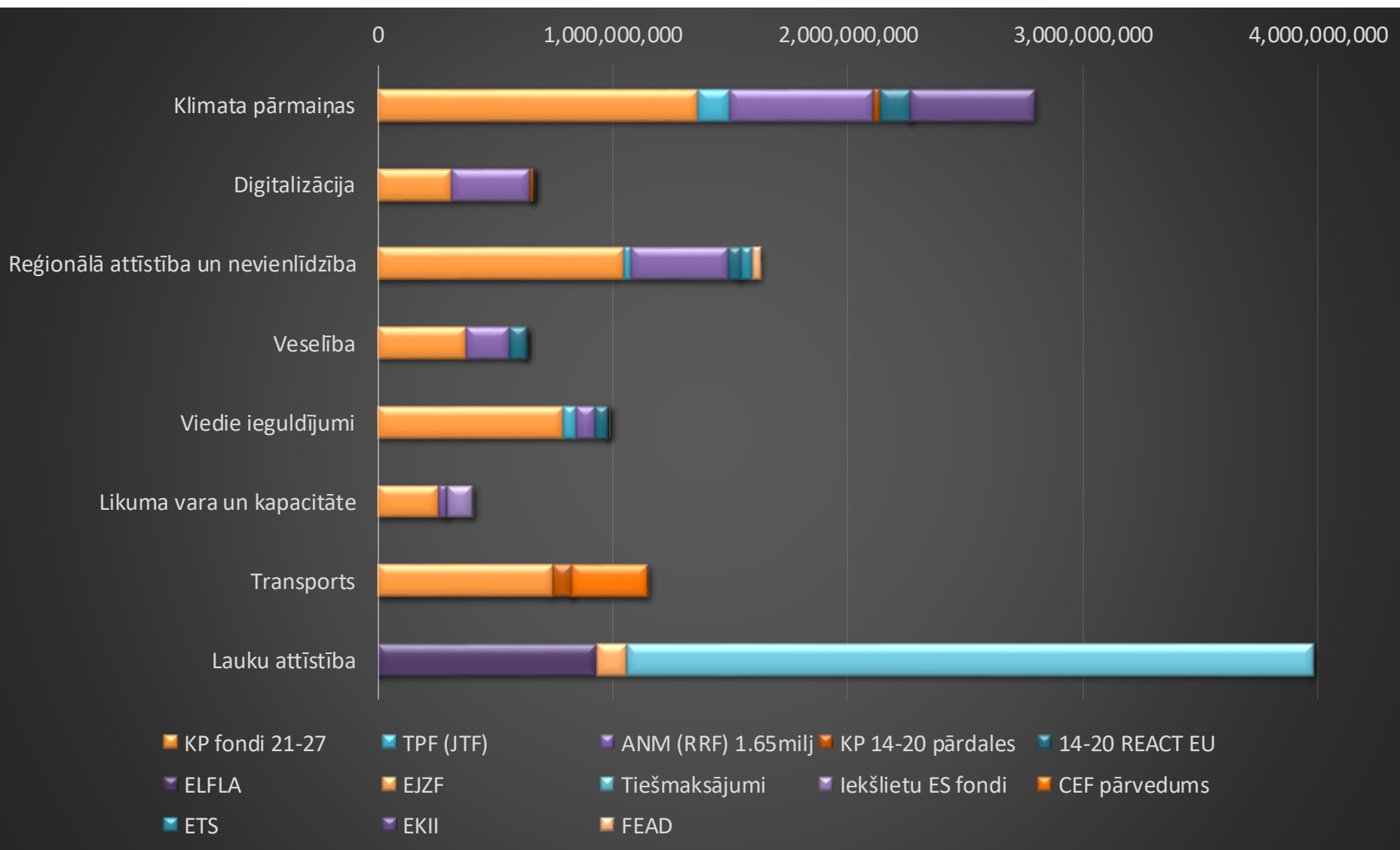
Plānotā finansējuma sadalījums pa resoriem (visi ES resursi)





Finanšu ministrija

Nākotnē plānotais finansējums par nozarēm (visi ES resursi ar līdzfinansējumu)





Finanšu ministrija

Eiropas Atveseļošanas un noturības mehānisms (ANM/RRF)

7,749 miljardi EUR



1,65 miljardi EUR*

*2,01 miljrd. EUR max indikatīvi

Koncentrācijas nosacījumi

20% investīcijas digitalizācijā
37% investīcijas klimatā
Do not harm princips

Valsts rekomendācijas

2019.gada rekomendācijas
2020.gada rekomendācijas

Reformas

EK ziņojuma par Latviju identificētie izaicinājumi
Latvijas Nacionālā reformu programma



Finanšu ministrija

1.1. ANM plāna reformu piedāvājums

Klimata pārmaiņas un ilgtspēja

- SEG emisiju samazinājums transporta sektorā
- Biometāna izcelsmes apliecinājumu sistēmas izveide
- Operacionālās vadības centra izveide, glābšanas un ātrās reaģēšanas dienestu koordinācijai
- Nodokļu un nodevu pārskatīšana ar mērķi veicināt mazizmešu un bezizmešu transporta līdzekļu izmantošanu?
- Nodokļu sistēmas “zaļināšana” un pievilcīguma energoefektivitātei un AER tehnoloģijām uzlabošana attiecībā uz nodokļu politikas pamatnostādņu pārskatīšanu?
- Piesārņotājs maksā principa ieviešana ēku sektorā?

Digitālā transformācija

- IKT pārvaldības koordinācijas un efektivitātes veicināšana
- Publiskās infrastruktūras risinājumu centralizācija
- Digitālais transformācijas atbalsta centra izveide uzņēmumu atbalstam
- Digitālo prasmju integrēšana izglītības sistēmā
- Digitālais (5G) 3B valstu starpsavienojums

Nevienlīdzības mazināšana

- ATR - VARAM
- GMI un sociālo pakalpojumu reforma - LM
- Īres regulējuma pilnveidošana – EM
- Sociāli neaizsargāto grupu nodokļu režīma reforma? - FM



Finanšu ministrija

1.2. ANM plāna reformu piedāvājums

Veselība

- Ambulatoro pakalpojumu integrācijai SAVS centros
- Veselības aprūpes sistēmas noturība epidemioloģiskajām krīzēm
- Digitālā transformācija, veicinot ārstniecības iestāžu centralizētas sistēmas
- Inovāciju fonds izmaiņām primāras aprūpes pakalpojumos?

Ekonomikas transformācija

- Privāto R&D investīciju motivācijas
- Inovāciju pārvaldības reforma - EM
- Jauna augtākās izglītības institucionālā pārvaldība - IZM

Likuma varas stiprināšana

- SLO/ Ēnu ekonomika - FM
- AML - TM
- Administratīvas kapacitātes ceļa karte - VK



2. ANM plāna finansējuma sadalījums, 1,65 milj. EUR

Klimata pārmaiņas un ilgtspēja
37%, 610,5 milj. EUR

- Izmešu samazināšana transporta sektorā: Pierīgas Vision0 plāns – 295 milj. EUR
- Biometāna *flagship projekts* – 40 milj. EUR
- AER, ražošanas zaļināšana un energoefektivitāte – 183 milj. EUR
- Glābšanas dienesti – 36 milj. EUR
- Vides adaptācijas pasākumi - 54 milj. EUR

Digitālā transformācija
20%, 330 milj. EUR

- Valsts pārvaldes digitālā transformācija – 145 milj. EUR
- Uzņēmumu digitalizācija un inovācijas – 151,8 milj. EUR
- Digitālās prasmes – 16,5 milj. EUR
- Infrastruktūra (5G) – 16,5 milj. EUR

Nevienlīdzības mazināšana
20%, 330 milj. EUR

- Valsts un reģionālas nozīmes autoceļi– 162,5 milj. EUR
- Industriālie parki - 40,8 milj. EUR
- Mājokļu pieejamība reģionos (īres mājokļi) – 42,9 milj. EUR
- Sociālie izaicinājumi – 42,9 milj. EUR

Veselība
11%, 181,5 milj. EUR

- Kvalitatīvu pakalpojumu pieejamība un gatavība epidemioloģiskajām krīzēm – 181,5 milj. EUR

Ekonomikas transformācija un produktivitātes reforma
10%, 165 milj. EUR

- Inovāciju un privāto investīciju R&D veicināšana – 82,5 milj. EUR
- Augstskolu pārvaldības reforma, cilvēkresursi – 82,5 milj. EUR

Likuma varas stiprināšana
2%, 33 milj. EUR

- Uzņēmējdarbības vide, ēnu ekonomika – 19,6 milj. EUR
- Tiesiskums un ekonomisko noziegumu izmeklēšana – 10 milj. EUR
- Valsts un pašvaldību pārvaldes uzlabošana – 3,3 milj. EUR



Finanšu ministrija

Politikas ietekmes rādītāji

2.3. Nevienlīdzības mazināšana

- Reģionu IKP pret Rīgas IKP (%) – no 47%- uz 55%
- Darba algas plānošanas reģionos - četrus mazāk attīstīto plānošanas reģionu vidējais līmenis pret augstāk attīstīto plānošanas reģionu, % 73% (2016.gads) - 89%. 729 milj. euro (papildus izmaksātais darba algās)
- Nabadzības riska indekss - 23,3 (2018) uz 19 (2027)
- Administratīvi teritoriālās reformas rezultātā izveidoto pašvaldību 35 administratīvo centru sasniedzamība, uzlabojot funkcionālās saites starp pilsētām un lauku teritorijām pakalpojumu un darbavietu pieejamībai
- Personas ar invaliditāti, kuras norādīja uz nepietiekamu mājokļa infrastruktūras pieejamību – 53% (2020.g.)
- Iedzīvotāju īpatsvars, kuri aprūpes pienākumu dēļ ir ekonomiski neaktīvi, % no ekonomiski neaktīvajiem (sadalījumā pēc dzimuma) - 18,4 (2018, vīr. 10,7; siev.23,5) uz 16,4

Stratēģiskās prioritātes

- ATR un reģionālā nevienlīdzība;
- Mājokļu pieejamība reģionos (īres mājokļi);
- Sociālie izaicinājumi.

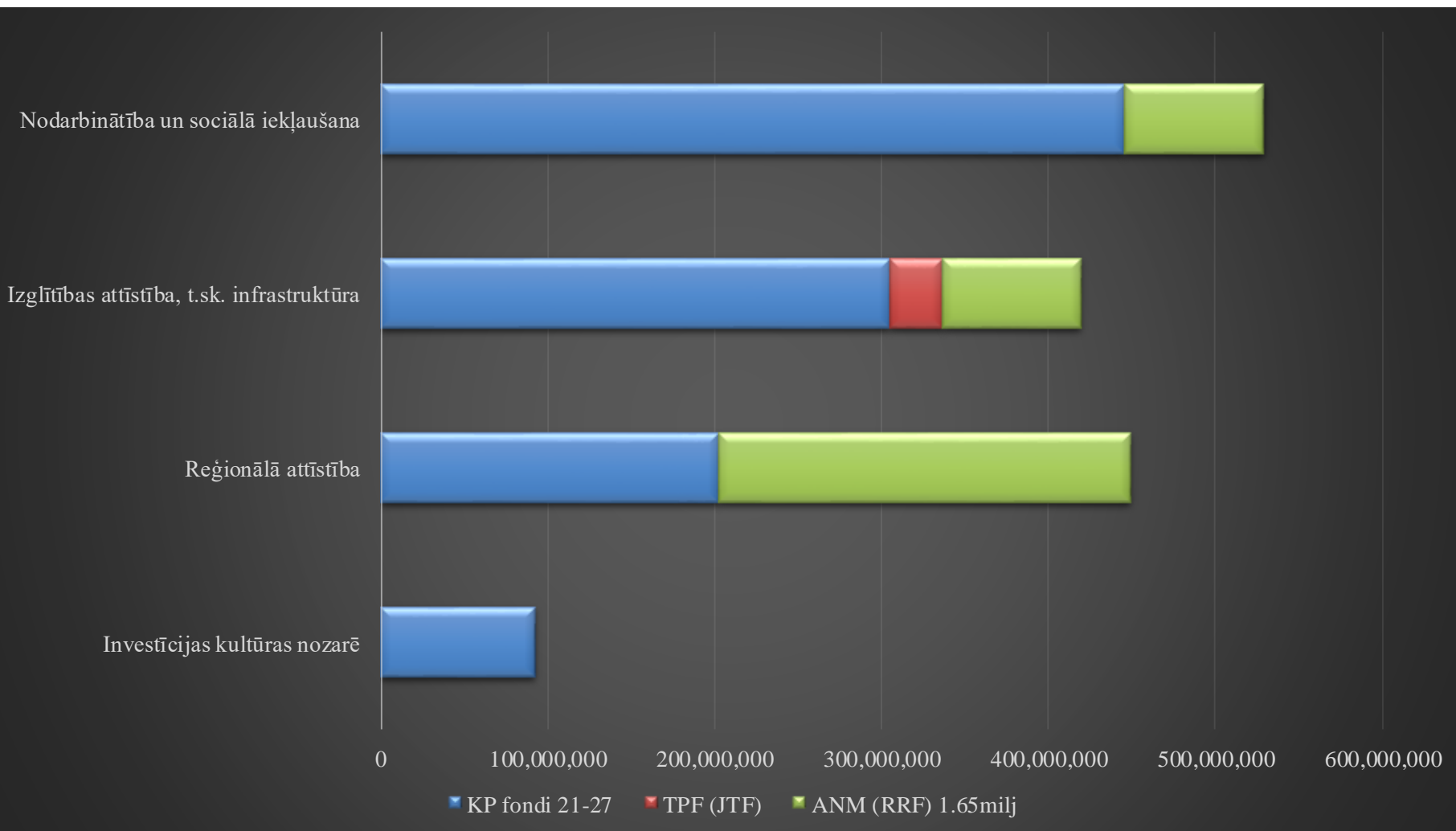
Sasniedzamie rezultāti

- **mazināta reģionālā nevienlīdzība:**
- uzlabota pārvaldība un koncentrēti finanšu resursi reģionu attīstībai;
- mazināta nevienlīdzība pakalpojumu pieejamībā;
- pieejami mājokļi;
- attīstītas industriālās teritorijas;
- pieejams sociālais nodrošinājums.



Finanšu ministrija

Nevienlīdzību mazināšanas iniciatīvām plānotais finansējums (KP fondi, TPF, ANM)





Indikatīvs Latvijas ANM plāna izstrādes laika grafiks


Diskusija ar sociālajiem partneriem un nevalstisko sektoru par nacionālo ANMP – 2020.gada 20.novembris, 10.-14.decembris

ANMP projekta iesniegšana MK – 2021.gada janvāris
(atkarībā no MFF gala lēmuma)

ANMP projekta iesniegšana EK līdz 2021.gada janvāra beigām.
Diskusijas ar EK un nevalstisko sektoru par ANP saturu – no 2021.gada janvāra līdz aprīlim

ANMP gala versijas apstiprināšana MK un iesniegšana Eiropas Komisijai – 2021.gada 2.ceturksnis (atkarībā no regulu apstiprināšanas)

ANMP ieviešanas uzsākšana - 2021.gada 3.ceturksnis





Finanšu ministrija

Paldies par uzmanību!