

*Sabiedrības informētība par
Eiropas Savienības fondu līdzekļu
apguvi Latvijā*

SABIEDRISKĀS DOMAS APTAUJA

SATURS

I. METODOLOĢISKĀ INFORMĀCIJA	3
Terminu skaidrojums	4
Respondentu sociāli demogrāfiskais profils	6
Statistiskās kļūdas novērtēšanas tabula.....	8
II. GALVENIE SECINĀJUMI	9
III. APTAUJAS REZULTĀTI	
1. Informētība par Eiropas Savienības fondu pieejamību Latvijā.....	13
2. Eiropas Savienības fondu atpazīstamība.....	16
3. Informētība par Eiropas Savienības fondu izmantošanu Latvijā	28
3.1. Nozīmīgākie informācijas avoti	28
3.2. Informācijas vērtējums	30
3.3. Informācijas meklēšanas pieredze	34
3.4. Vēlamie informācijas avoti	44
3.5. Konkrētu projektu atpazīstamība	46
3.6. Interese skatīties TV raidījumu par ES fondu līdzfinansējuma iespējām un realizētajiem projektiem	50
4. Projektu pieteikšana Eiropas Savienības fondu finansējumam – pieredze un prognozes	53
5. Eiropas Savienības fondu apguve Latvijā	62
6.1. ES fondu apguves vērtējums	62
6.2. ES piešķirto līdzekļu ietekme uz Latvijas tautsaimniecību un sabiedrības attīstību	66
6.3. Jomas, kurās ar Eiropas Savienības fondu atbalstu sasniegti pozitīvi rezultāti	70
6.4. Prioritārās jomas, kurās turpmāk būtu jāiegulda vairāk ES fondu līdzekļu	71
6.5. ES fondu apguve un nelikumības	72
6.6. Vēlamie pasākumi ES fondu ieviešanas uzlabošanai.....	76
IV. APTAUJAS ANKETA	77

I. METODOLOĢISKĀ INFORMĀCIJA

<u>IZLASE:</u>	Aptaujā pēc stratificētās nejaušības principa tika iekļauti 1003 Latvijas Republikas pastāvīgie iedzīvotāji vecumā no 18 līdz 74 gadiem. Stratifikācijas pazīmes: a) ģeogrāfiskā b) nacionālā. Izlase aprēķināta, balstoties uz jaunākajiem statistikas datiem par Latvijas Republikas iedzīvotājiem.
<u>METODE:</u>	Aptauja tika veikta, izmantojot tiešās (personīgās) intervēšanas metodi respondentu dzīves vietās. Respondentu dzīvesvietu atlasē izmantota nejaušā maršruta metode. Respondentu atlase veikta ar Kiša matricas palīdzību.
<u>INTERVĒŠANAS LAIKS:</u>	Intervēšanu veica 63 "Latvijas Faktu" intervētāji. Intervētāju instruktažu un darba kvalitātes pārbaudi veica 5 "Latvijas Faktu" intervētāju tīkla reģionālie pārraugi. Intervēšana notika latviešu un krievu valodās. 06.11.2015. – 17.11.2015.

Aptaujā sasniegtās izlases salīdzinājums ar iedzīvotāju statistiku

	Respondentu skaits izlasē (%)	Iedzīvotāju statistika (%)
<u>Dzimums</u>		
Vīrieši	46.8%	46.9%
Sievietes	53.2%	53.1%
<u>Vecums</u>		
18-24	11.2%	11.1%
25-34	19.6%	19.3%
35-44	18.3%	18.3%
45-54	19.2%	19.3%
55-74	31.6%	31.9%
<u>Tautība</u>		
Latvieši	67.8%	61.6%
Cittautieši	32.2%	38.4%
<u>Reģions</u>		
Rīga	31.1%	32.5%
Pierīga	19.3%	18.3%
Vidzeme	10,4%	10.0%
Kurzeme	12.5%	12.7%
Zemgale	12.2%	12.2%
Latgale	14.5%	14.3%
<u>Izglītība</u>		
Pamata vai nepabeigta vidējā	14.3%	
Vidējā/ vidējā speciālā	51.6%	
Augstākā vai nepabeigta augstākā	34.1%	

TERMINU SKAIDROJUMS

Izlase

- Latvijas iedzīvotāju kopuma mikromodelis.

Reģions

- Rīga – Rīgas pilsēta;
- Pierīga – Ādažu novads; Alojās novads; Babītes novads; Baldones novads; Carnikavas novads; Engures novads; Garkalnes novads; Ikšķiles novads; Inčukalna novads; Jaunpils novads; Jūrmala; Kandavas novads; Krimuldas novads; Ķeguma novads; Ķekavas novads; Lielvārdes novads; Mālpils novads; Mārupes novads; Ogres novads; Olaines novads; Ropažu novads; Salacgrīvas novads; Salaspils novads; Saulkrastu novads; Sējas novads; Siguldas novads; Stopiņu novads; Tukuma novads.
- Vidzeme – Alūksnes novads; Amatas novads; Apes novads; Beverīnas novads; Burtnieku novads; Cēsu novads; Cesvaines novads; Ērgļu novads; Jaunpiebalgas novads; Līgatnes novads; Lubānas novads; Madonas novads; Mazsalacas novads; Naukšēnu novads; Pārgaujas novads; Priekuļu novads; Raunas novads; Rūjienas novads; Smiltenes novads; Strenču novads; Valkas novads; Valmiera; Kocēnu novads; Varakļānu novads; Vecpiebalgas novads.
- Kurzeme – Aizputes novads; Alsungas novads; Brocēnu novads; Dundagas novads; Durbes novads; Grobiņas novads; Kuldīgas novads; Liepāja; Nīcas novads; Pāvilostas novads; Priekules novads; Rojas novads; Rucavas novads; Saldus novads; Skrundas novads; Talsu novads; Vaiņodes novads; Ventspils; Ventspils novads.
- Zemgale – Aizkraukles novads; Aknīstes novads; Auces novads; Bauskas novads; Dobeles novads; Iecavas novads; Jaunjelgavas novads; Jēkabpils; Jēkabpils novads; Jelgava; Jelgavas novads; Kokneses novads; Krustpils novads; Neretas novads; Ozolnieku novads; Pļaviņu novads; Rundāles novads; Salas novads; Skrīveru novads; Tērvetes novads; Vecumnieku novads; Viesītes novads.
- Latgale – Aglonas novads; Baltinavas novads; Balvu novads; Ciblas novads; Dagdas novads; Daugavpils; Daugavpils novads; Gulbenes novads; Ilūkstes novads; Kārsavas novads; Krāslavas novads; Līvānu novads; Ludzas novads; Preiļu novads; Rēzekne; Rēzeknes novads; Riebiņu novads; Rugāju novads; Vārkavas novads; Viļakas novads; Viļānu novads; Zilupes novads.

Nodarbinātības sektors

- Valsts sektors – respondenti, kuri strādā valsts iestādēs vai uzņēmumos ar valsts kapitālu;
- Privātais sektors - respondenti, kuri strādā uzņēmumos ar privāto kapitālu;
- Nestrādā – respondenti: mājsaimnieces, pensionāri, skolēni, studenti, bezdarbnieki.

Pamatnodarbošanās

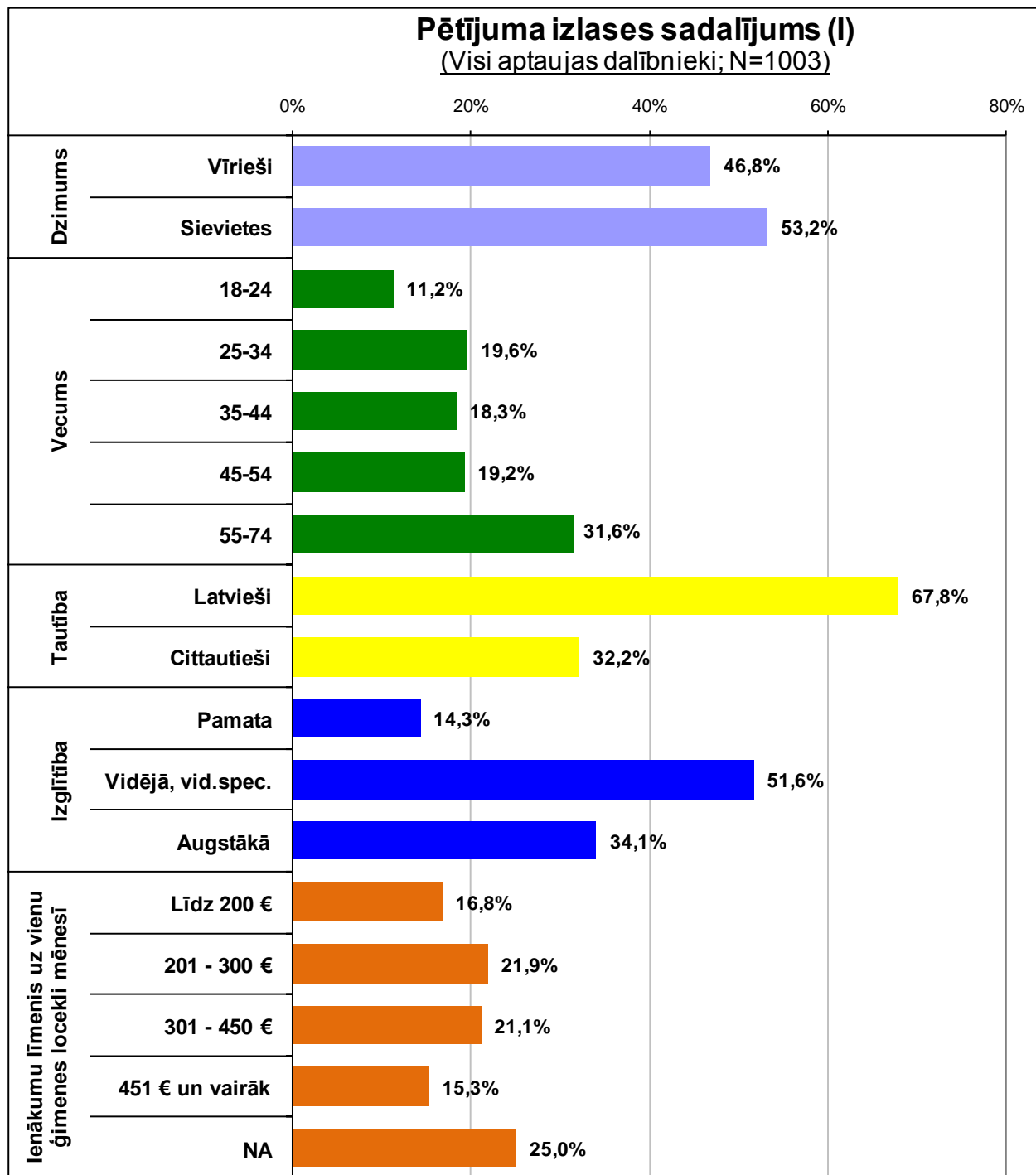
- Nekvalificēts strādnieks - rūpniecībā, celtniecībā utml.;
- Kvalificēts strādnieks, tehniskais darbinieks;
- Speciālists, profesionālis ar augstāko izglītību - skolotājs, žurnālists, inženieris, ārsts utt;
- Ierēdnis, klerks, biroja, kantora darbinieks, militārpersona, policists;
- Augstākā vai vidējā līmeņa vadītājs valsts sektorā - uzņēmuma/ iestādes vadītājs/ vadītāja vietnieks, lielas struktūrvienības vadītājs;
- Uzņēmējs /īpašnieks privātā sektorā;
- Augstākā vai vidējā līmeņa vadītājs privātā sektorā;
- Zemnieks, fermeris, mežstrādnieks, strādnieks lauksaimniecībā;
- Amatnieks, pašnodarbinātais;
- Pensionārs – persona, kura ir pensijā un nestrādā algotu darbu, arī invaliditātes pensionārs;
- Skolnieks, students – persona, kas mācās dienas nodaļā kādā no mācību iestādēm;
- Mājsaimniece – pašlaik nestrādā algotu darbu; atrodas bērna kopšanas atvaļinājumā;
- Bezdarbnieks – persona, kura ir darba spējīgā vecumā un nekur nestrādā.

Ienākumu līmenis

Ienākumi uz vienu ģimenes locekli mēnesī, ieskaitot visus ienākumus (algas, stipendijas, pabalsti, pensijas utt.) pēc nodokļu nomaksas.

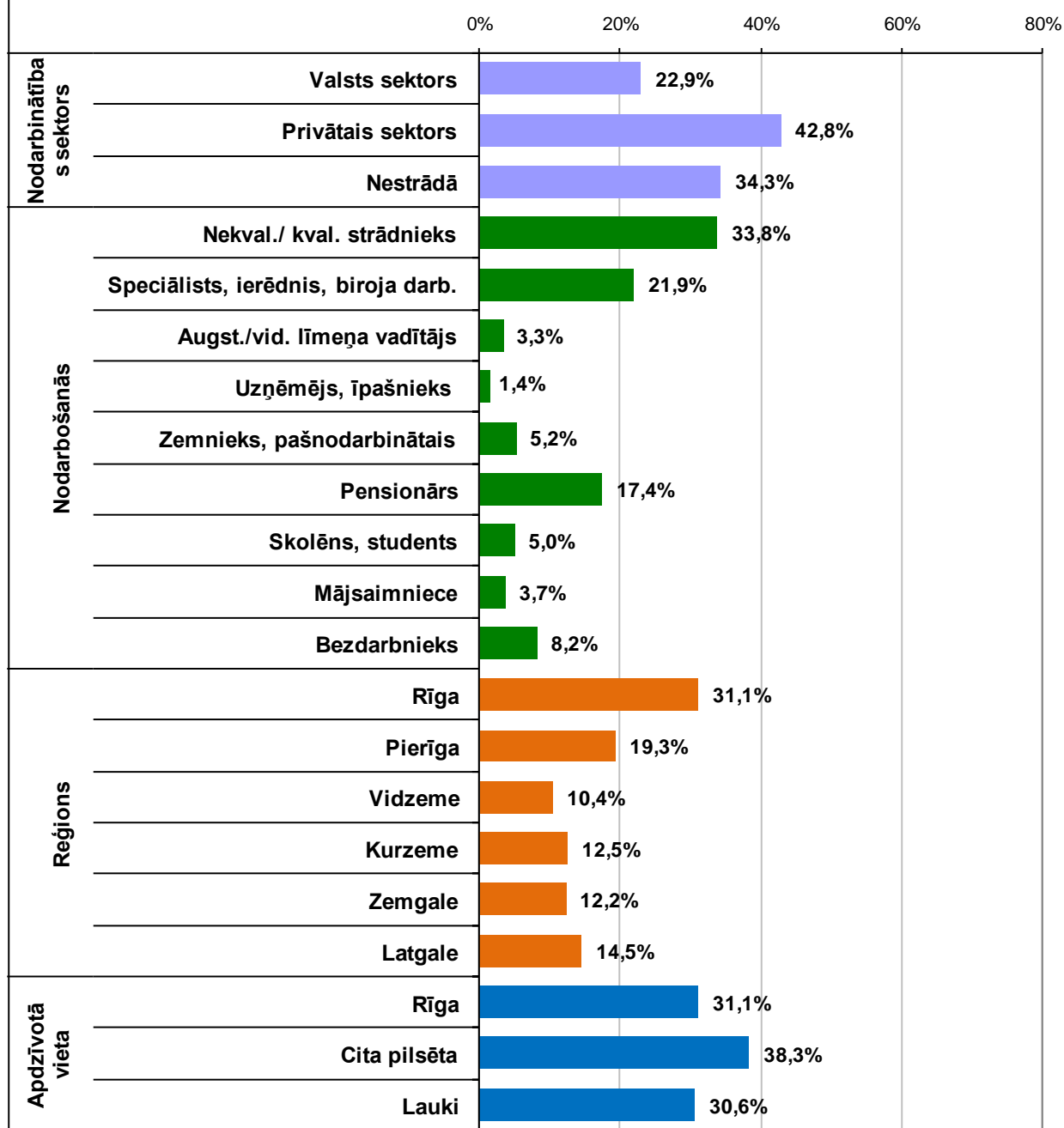
- Zemi – līdz 200 EUR;
- Vidēji zemi – no 201 līdz 300 EUR;
- Vidēji augsti – no 301 līdz 450 EUR;
- Augsti – 451 EUR un vairāk.

RESPONDENTU SOCIĀLI DEMOGRĀFISKAIS PROFILS



Pētījuma izlases sadalījums (II)

(Visi aptaujas dalībnieki; N=1003)



PĒTĪJUMA REZULTĀTU STATISTISKĀS KĻŪDAS NOTEIKŠANAS TABULA

(ar 95% varbūtību)

Atbilžu sadalījums %	Respondentu skaits (bāze) N =														
	50	75	100	150	200	300	350	400	500	600	800	1000	1200	1500	2000
2 vai 98	4.0	3.2	2.8	2.3	2.0	1.6	1.5	1.4	1.3	1.1	1.0	0.9	0.8	0.7	0.6
4 vai 96	5.6	4.5	3.9	3.2	2.8	2.3	2.1	2.0	1.8	1.6	1.4	1.3	1.1	1.0	0.9
6 vai 94	6.8	5.5	4.8	3.9	3.4	2.8	2.5	2.4	2.1	2.0	1.7	1.5	1.4	1.2	1.0
8 vai 92	7.7	6.2	5.4	4.4	3.8	3.1	2.8	2.7	2.4	2.2	1.9	1.7	1.6	1.4	1.2
10 vai 90	8.5	6.9	6.0	4.9	4.3	3.5	3.1	3.0	2.7	2.5	2.1	1.9	1.7	1.5	1.3
12 vai 88	9.2	7.5	6.5	5.3	4.6	3.8	3.4	3.3	2.9	2.7	2.3	2.1	1.9	1.6	1.4
15 vai 85	10.1	8.2	7.1	5.9	5.1	4.1	3.7	3.6	3.2	2.9	2.5	2.3	2.1	1.8	1.6
20 vai 80	11.4	9.2	8.0	6.6	5.7	4.6	4.2	4.0	3.6	3.3	2.8	2.5	2.3	2.0	1.8
25 vai 75	12.3	10.0	8.7	7.1	6.1	5.0	4.5	4.3	3.9	3.6	3.0	2.8	2.5	2.2	1.9
30 vai 70	13.0	10.5	9.2	7.5	6.5	5.3	4.8	4.6	4.1	3.8	3.2	2.9	2.6	2.3	2.0
35 vai 65	13.5	11.0	9.5	7.8	6.8	5.5	5.0	4.8	4.3	3.9	3.3	3.1	2.8	2.4	2.1
40 vai 60	13.9	11.3	9.8	8.0	7.0	5.7	5.1	4.9	4.4	4.0	3.4	3.1	2.8	2.5	2.2
45 vai 55	14.1	11.4	9.9	8.1	7.0	5.8	5.2	5.0	4.5	4.1	3.5	3.2	2.9	2.5	2.2
50 vai 50	14.2	11.5	10.0	8.2	7.1	5.8	5.2	5.0	4.5	4.1	3.5	3.2	2.9	2.5	2.2

Lietojot pētījuma rezultātu statistiskās kļūdas noteikšanas tabulu, par kopējās izlases bāzi jāpieņem N = 1000.

Rezultātu precizitātes intervāls ar 95% varbūtību tiek aprēķināts pēc šādas formulas:

$$\text{Precizitātes intervāls} = \pm 1,96 \sqrt{\frac{\pi(100 - \pi)}{n}}$$

π = atbilžu sadalījums procentos %; n = respondentu skaits

II. GALVENIE SECINĀJUMI

1. Informētība par Eiropas Savienības fondu pieejamību

- Līdzīgi kā 2010.- 2014.g. aptaujās, arī 2015.g.novembrī vairāk nekā 90% aptaujāto Latvijas iedzīvotāju atzina, ka ir dzirdējuši par to, ka Latvijai ir pieejami Eiropas Savienības fondu līdzekļi.
- Visās respondentu sociāli demogrāfiskajās grupās par Eiropas Savienības fondu pieejamību ir dzirdējuši vairāk nekā 80% aptaujāto.

2. Eiropas Savienības fondu atpazīstamība

- Līdzīgi kā 2013.-2014.g. pētījumos, arī šogad pazīstamākais Eiropas Savienības fonds ir Eiropas Lauksaimniecības fonds lauku attīstībai, par kuru dzirdējuši 43,2% aptaujāto Latvijas iedzīvotāju.
- Otrs pazīstamākais Eiropas Savienības fonds ir Eiropas Reģionālās attīstības fonds, kuru atpazīna 37,7% aptaujas dalībnieku.
- Nākamās vietās pazīstamāko Eiropas Savienības fondu sarakstā ierindojās Kohēzijas fonds (atpazīna 25,9% respondentu) Eiropas Sociālais fonds (24,3%), un Eiropas Zivsaimniecības fonds (15,8%).
- Salīdzinājumā ar iepriekšējiem pētījumu rezultātiem, šogad kritusies Eiropas Lauksaimniecības fonda lauku attīstībai, Eiropas Reģionālās attīstības fonda, kā arī Eiropas Sociālā fonda atpazīstamība.
- Aptaujas rezultātu analīze respondentu grupās, kuras izveidotas pēc dažādām sociāli demogrāfiskajām pazīmēm, atklāj, ka visus Eiropas Savienības fondus salīdzinoši biežāk atpazīna respondenti ar augstāko izglītību, latvieši, kā arī lauku iedzīvotāji.

3. Informētība par Eiropas Savienības fondu izmantošanu Latvijā

- Pārliecinoši nozīmīgākais informācijas avots par Eiropas Savienības fondu izmantošanu Latvijā ir nacionālā televīzija. Ar nacionālās televīzijas starpniecību informāciju par Eiropas Savienības fondiem un to atbalstāmajiem projektiem gūst divas trešdaļas (66,7%) aptaujāto Latvijas iedzīvotāju.
- Nākamās vietas nozīmīgāko informācijas avotu sarakstā ieņem radio (informāciju guvuši 31,8% respondentu), projektu informācijas plāksnes/ stendi (30,9%), nacionālie preses izdevumi (27,8%).

- Svarīgi ir norādīt, ka pakāpeniski pieaug specializēto informācijas avotu nozīme, kā, piemēram, projektu informācijas plāksnes/ stendi (+7,5% salīdzinājumā ar 2014.g.), informatīvie pasākumi (semināri, konferences, informatīvās dienas un tml.) (+2,9% salīdzinājumā ar 2014.g.), sociālie mediji (piem., Twitter @Finmin, citu iestāžu Twitter, Facebook un tml.) (+2,5%).
- 41,6% aptaujas dalībnieku apgalvoja, ka pieejamā informācija par Eiropas Savienības fondiem apmierina viņu vajadzības. 6,5% respondentu skatījumā pieejamā informācija par Eiropas Savienības fondiem pat pārsniedz viņu vajadzības. 27,7% aptaujāto Latvijas iedzīvotāju atbildēja, ka informācija par Eiropas Savienības fondiem viņiem nav nepieciešama, aktuāla. Respondentu skaits, kuri pieejamās informācijas klāstu par Eiropas Savienības fondiem vērtēja kā nepietiekamu, sasniedz 19,1% un tas nav būtiski mainījies salīdzinājumā ar 2013.-2014.g.sabiedriskās domas aptaujām. Pētījuma rezultātu analīze atklāj, ka informācija par ES fondiem visbiežāk trūkst aptaujātajiem uzņēmējiem (45,2%), zemniekiem, pašnodarbinātajiem (33,7%), skolēniem, studentiem (28,7%).
- Informāciju par Eiropas Savienības fondiem ir meklējuši 24,4% aptaujāto Latvijas iedzīvotāju un viņu skaits ir līdzīgs 2012.g. – 2014.g. pētījumos iegūtajiem. Aptaujas rezultātu analīze respondentu grupās, kuras izveidotas pēc dažādām sociāli demogrāfiskajām pazīmēm, atklāj, ka informāciju par Eiropas Savienības fondiem visbiežāk ir meklējuši zemnieki/ pašnodarbinātie, uzņēmēji, augstākā vai vidējā līmeņa vadītāji, speciālisti, ierēdņi, valsts sektorā nodarbinātie, respondenti ar augstāko izglītību, aptaujas dalībnieki vecumā no 25 līdz 34 gadiem, latvieši, lauku iedzīvotāji.
- Interesenti informāciju par Eiropas Savienības fondiem kopumā visbiežāk meklējuši:
 - Internetā - mājas lapā www.esfondi.lv (meklējuši 33% interesentu);
 - Lauku atbalsta dienestā (31% respondentu; +9,6% salīdzinājumā ar 2014.g. rezultātiem);
 - Citā interneta mājas lapā (ministriju, aģentūru, reģionu u.c. mājas lapā) (27,1%);
 - Reģionālajā ES struktūrfondu informācijas centrā (22,2%; +9,6% salīdzinājumā ar 2014.g.).
- Kā optimālais informācijas kanāls, kurā respondenti labprāt gūtu informācijas par Eiropas Savienības fondiem un to atbalstāmajiem projektiem, pārliecinoši viesbiežāk (minēja 47% aptaujas dalībnieku) tika nosaukta nacionālā televīzija.
- Nozīmīgs respondentu skaits vairāk informācijas par Eiropas Savienības fondiem un to atbalstāmajiem projektiem vēlētos saņemt arī tādos informācijas avotos kā sociālie mediji (piem., Twitter @Finmin, citu iestāžu Twitter, Facebook, Draugiem.lv konti utml.) (19,5%), radio (18,4%), nacionālie preses izdevumi (16,3%), reģionālie preses izdevumi (13,6%), reģionālā televīzija (12,8%), informatīvie materiāli (bukleti, ziņu lapas un tml.) (11,9%).

- Par kādu konkrētu projektu, kurš realizēts piesaistot Eiropas Savienības fondu līdzekļus, bija dzirdējuši 67,6% aptaujāto Latvijas iedzīvotāju un tas ir nedaudz vairāk (+4%) nekā 2014.g. sabiedriskās domas aptaujā.
- Līdzīgi kā iepriekšējos pētījumos, arī šogad visbiežāk tika atpazīti projekti ceļu un transporta sistēmas sakārtošanai (49,9%), lauksaimniecībā (48,2%), sociālajā infrastruktūrā (veselības, sociālās aprūpes un izglītības iestāžu modernizācija) (27,7%) un vides uzlabošanā un tūrismā (25,4%).
- Lielākā daļa (57,7%) aptaujāto Latvijas iedzīvotāju apgalvoja, ka būtu ieinteresēti skatīties TV raidījumu par ES fondu līdzfinansējuma iespējām un realizētajiem projektiem. Salīdzinoši vairāk tāds raidījums interesētu zemniekus/ pašnodarbinātos (85,8%).

4. Projektu pieteikšana Eiropas Savienības fondu piesaistīšanai – pieredze un prognozes

- 2015.g. pētījuma rezultātos pieaudzis to aptaujāto Latvijas iedzīvotāju skaits, kuri ir mēģinājuši pieteikt projektu Eiropas Savienības fondu piesaistīšanai. Ja 2010. – 2014.g. rezultātos šādu respondentu skaits turējās robežās no 5% līdz 6%, tad šogad viņu skaits sasniedza 8,6%.
- Aptaujas rezultātu analīze dažādās respondentu sociāli demogrāfiskajās grupās atklāj, ka salīdzinoši biežāk projektus Eiropas Savienības fondu piesaistīšanai pieteikuši respondenti ar augstāko izglītību (14%), vecumā no 35 līdz 44 gadiem (11,4%), vīrieši (11,5%), latvieši (11,1%), valsts sektorā nodarbinātie (13,4%), un, jo īpaši, zemnieki/ pašnodarbinātie (31,4%), uzņēmēji (25,3%), augstākā vai vidējā līmeņa vadītāji (22,9%).
- Saskaņā ar pētījuma rezultātiem, pieteikties uz Eiropas Savienības finansējumu plāno 10,3% aptaujāto Latvijas iedzīvotāju un tas ir nedaudz vairāk nekā 2013. – 2014.g. pētījumu rezultātos.
- Pieteikties Eiropas Savienības finansējumam, iesniedzot individuālu projekta iesniegumu ES fondu 2014. – 2020. gada plānošanas periodā, salīdzinoši biežāk plāno:
 - Zemnieki; pašnodarbinātie (33,7%);
 - Uzņēmēji (25,2%);
 - Iedzīvotāji ar augstāko izglītību (16,1%);
 - Valsts sektorā strādājošie (13,9%);
 - Latvieši (13,5%);
 - Respondenti vecumā līdz 44 gadiem (12% - 14%);
 - Kurzemes (18,6%), Zemgales (17,8%) un Pierīgas (17,1%) iedzīvotāji.
- Respondenti, kuri plāno pieteikties uz Eiropas Savienības finansējumu, visbiežāk projekta iesniegumu plāno iesniegt izmantojot e-vidi (44,1%). 28,1% aptaujas dalībnieku projekta iesniegumu plāno iesniegt papīra formātā. 27,7% respondentu atzina, ka nav vēl izlēmuši, kādā veidā iesniegt projekta iesniegumu.

5. Eiropas Savienības fondu apguve Latvijā

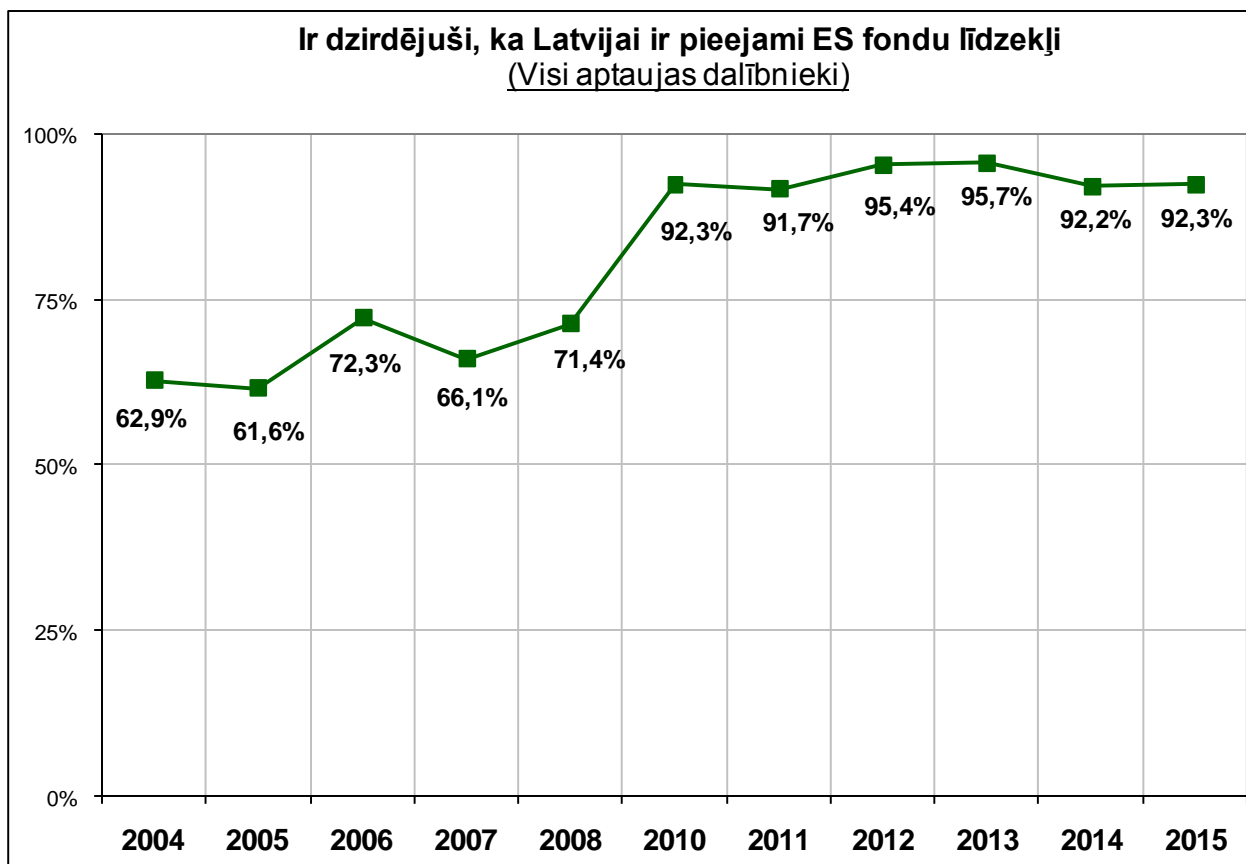
- Turpinās pozitīvā tendence – kopš 2010.g. ar katru aptauju sabiedrībā pieaug pozitīva attieksme pret Eiropas Savienības fondu apguvi Latvijā. 2015.g. pirmo reizi Eiropas Savienības fondu finansējuma ieguldīšanu Latvijā kopumā kā sekmīgu vērtēja vairāk nekā 70% (73,3%) aptaujāto Latvijas iedzīvotāju. Negatīvu vērtējumu sniegušo respondentu skaits pirmo reizi ir mazāks par 20% (15%). Visās respondentu sociāli demogrāfiskajās grupās vairākums aptaujāto Eiropas Savienības fondu apguvi Latvijā vērtēja pozitīvi.
- Tāpat kā 2012.- 2014.g., arī šogad vairāk nekā trīs ceturtdaļas (80,7%) aptaujāto Latvijas iedzīvotāju pauda viedokli, ka Eiropas Savienības piešķirtie līdzekļi pozitīvi ietekmē Latvijas tautsaimniecības un sabiedrības attīstību. Kritisku viedokli par Eiropas Savienības līdzekļu ietekmi uz Latvijas tautsaimniecības un sabiedrības attīstību pārstāvēja 3,4% aptaujas dalībnieku un tas ir mazāk nekā visās iepriekšējās aptaujās kopš 2006.g.
- Latvijas iedzīvotāju skatījumā Eiropas Savienības fondu atbalstītajās jomās vislielākā atdeve ir ceļu un transporta sistēmas sakārtošanā (minēja 48,6% respondentu), lauksaimniecībā (34,2%), kultūrvēsturisko objektu atjaunošanā (31,3%) un vides sakārtošanā (ūdenssaimniecības un atkritumu savākšana) (29,9%). Līdzīgi rezultāti bija vērojami arī iepriekšējos pētījumos.
- Arī prioritāri atbalstāmo jomu hierarhija palikusi nemainīga. Kā prioritārās jomas, kurās turpmāk būtu jāiegulda vairāk Eiropas Savienības fondu līdzekļu, visbiežāk tika nosauktas - veselības un sociālā aprūpe (minēja 54,2% respondentu), nodarbinātības veicināšana (41,2%), ceļu un transporta sistēmas sakārtošana (33,7%), izglītības attīstība (31,6%) un atbalsts lauksaimniekiem (30,3%). Citas jomas minēja mazāk par 15% respondentu.
- 23,8% aptaujāto iedzīvotāju atzina, ka viņiem ir kādreiz radušās aizdomas, ka kāda konkrēta projekta ietvaros veiktās darbības nav atbilstoši īstenotas, kā rezultātā ES fondu līdzekļi varētu nebūt izmantoti atbilstoši paredzētajiem mērķiem (piemēram, izsaimniekoti, nozagti utt.).
- Saskaņā ar pētījuma rezultātiem, tikai 2,5% aptaujas dalībnieku, kuriem ir bijušas aizdomas par iespējamu ES fondu finanšu līdzekļu neatbilstošu izlietošanu, par to ziņojuši atbildīgajām institūcijām (vērsās Finanšu ministrijā vai kādā citā valsts pārvaldes iestādē). 4,7% respondentu atzina, ka neesot zinājuši, ka ir iespējams ziņot par iespējamām nelikumībām ES fondu apgūvē, savukārt 17,2% aptaujas dalībnieku apgalvoja, ka esot meklējuši, bet neesot atraduši iespēju, kā un kam ziņot par aizdomām.
- Biežāk atbalstītie priekšlikumi, kas valstij būtu jāuzlabo ES fondu ieviešanā:
 - ✓ Vairāk jāinformē sabiedrība par ES fondu pieejamību un to, kā iesniegt projektu (minēja 33,3% respondentu);
 - ✓ Stingrāk jāvērtē, kādiem projektiem piešķirt līdzekļus (30,4%);
 - ✓ Stingrāk jākontrolē projektu ieviešana (28,9%).

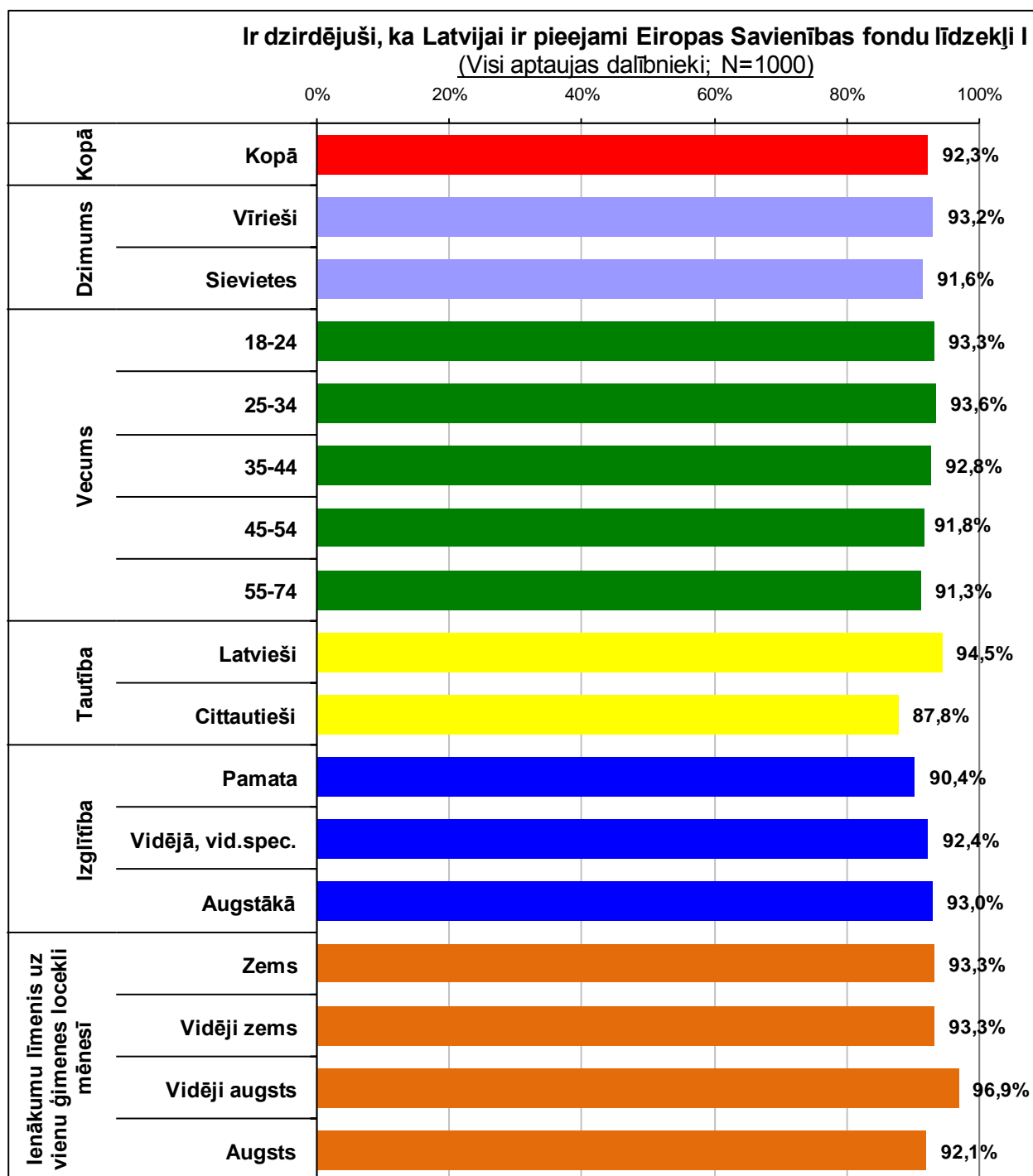
III. Aptaujas rezultāti

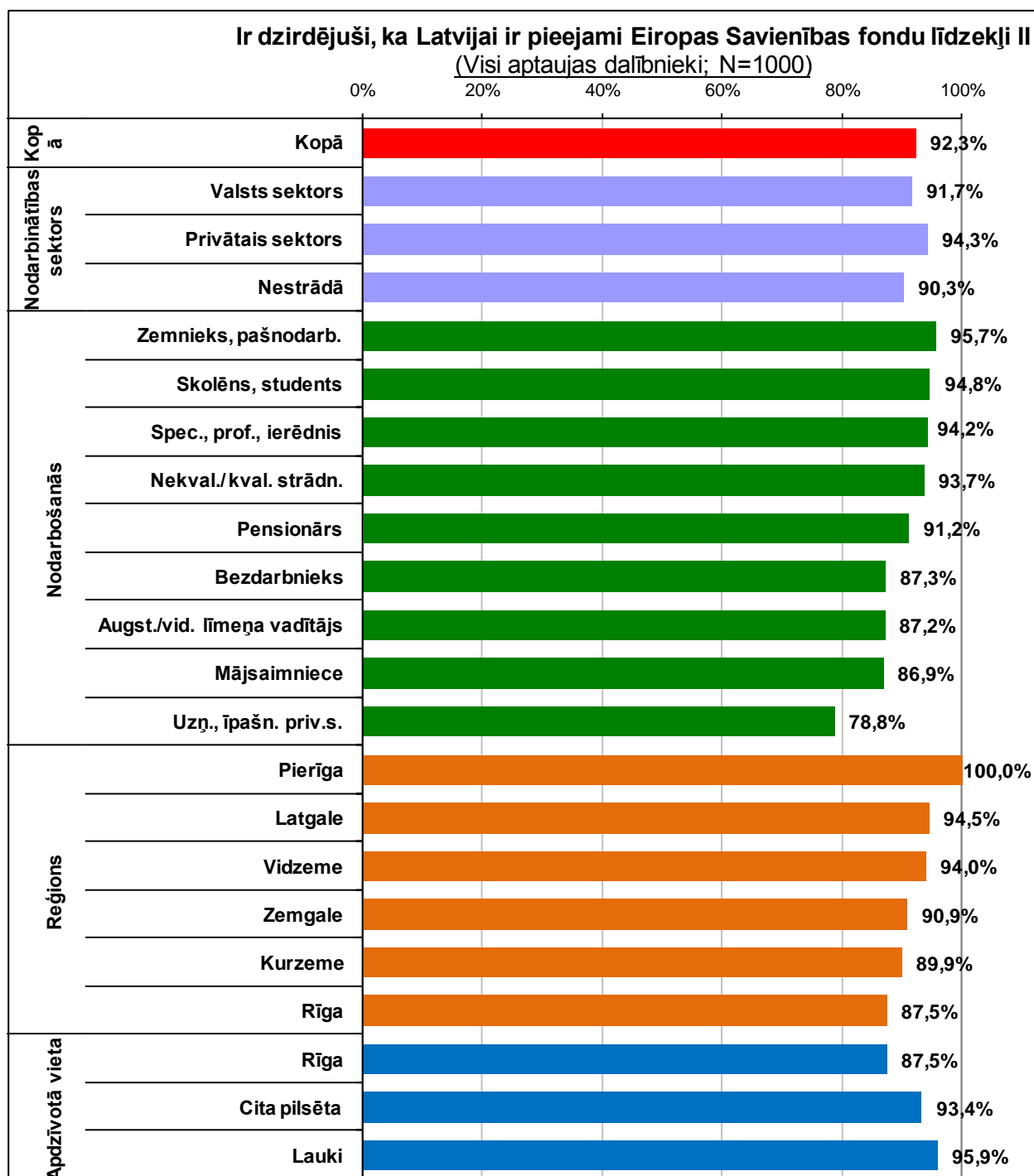
1. Informētība par Eiropas Savienības fondu pieejamību

Aptaujas jautājums:

- ***“Vai Jūs esat dzirdējis, ka Latvijai ir pieejami Eiropas Savienības fondu līdzekļi?”***



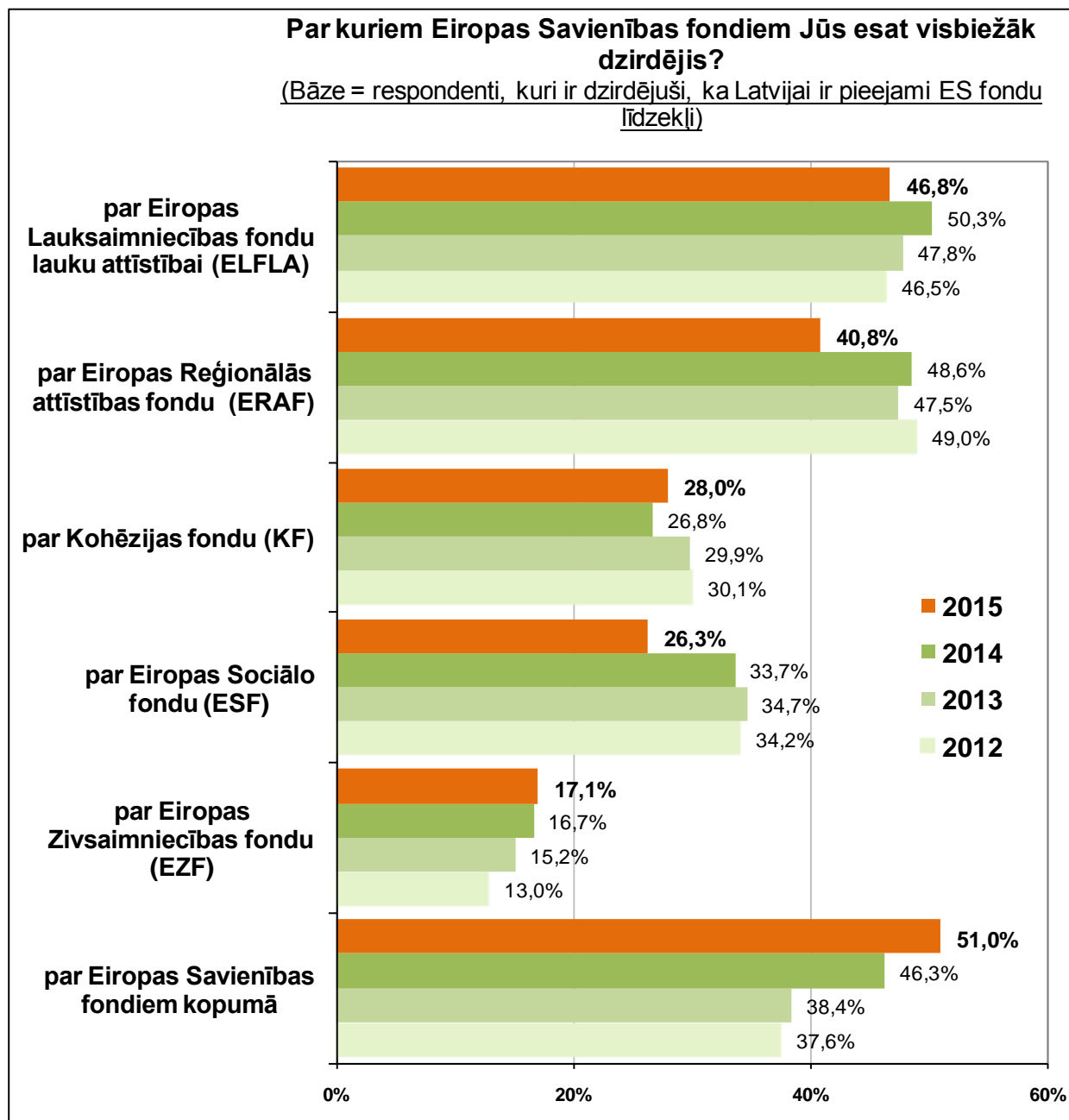




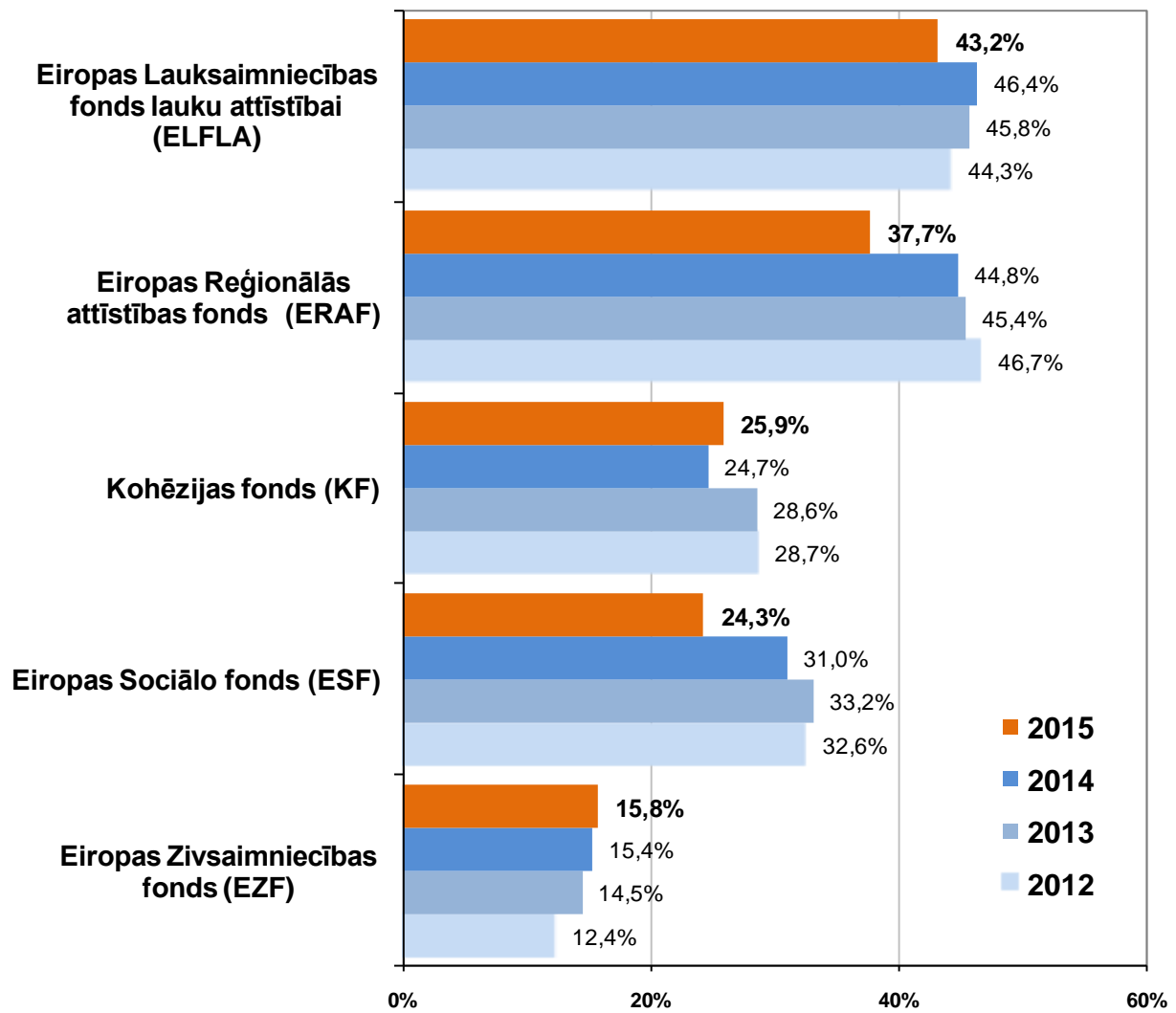
2. Eiropas Savienības fondu atpazīstamība

Aptaujas jautājums:

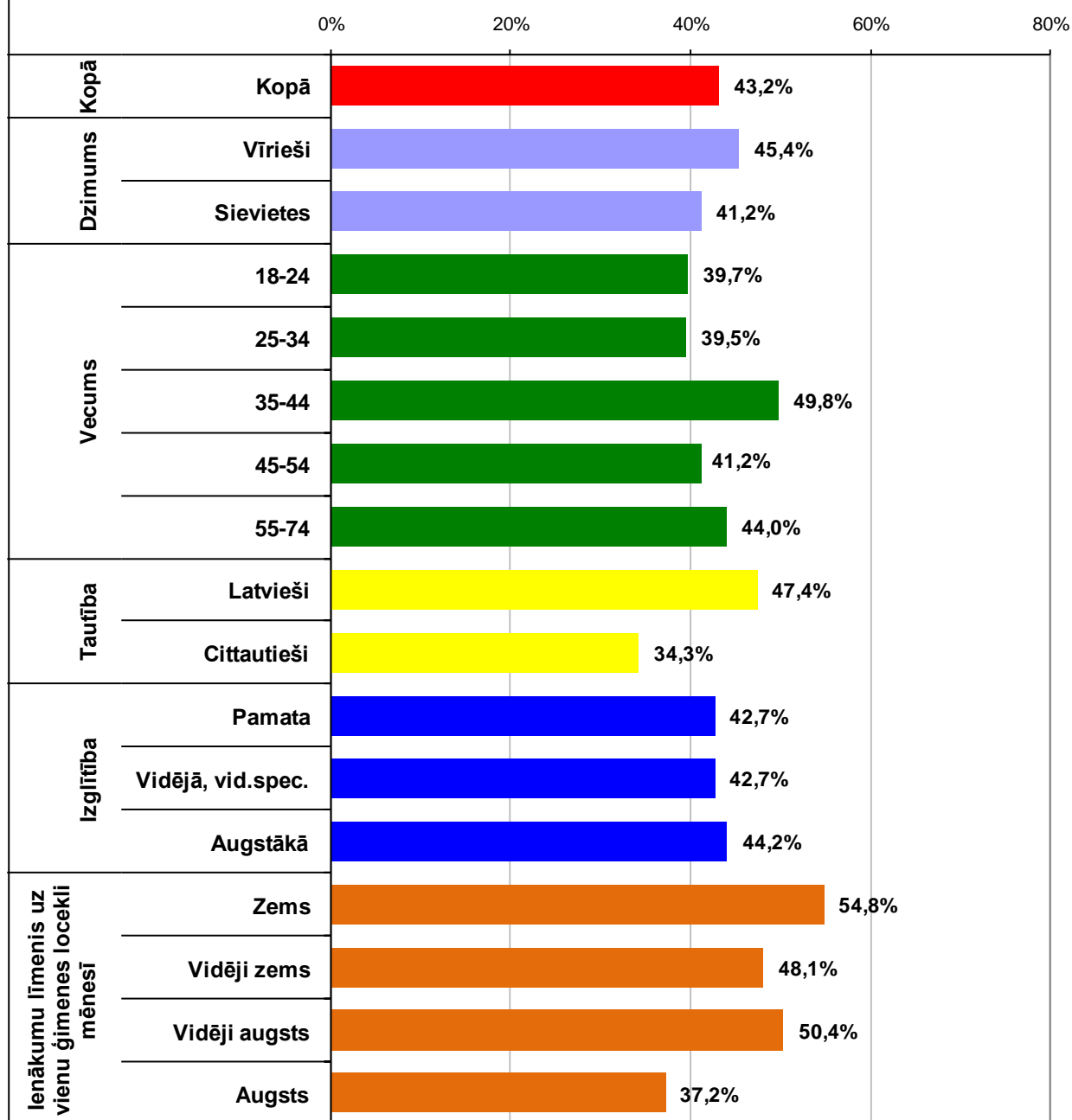
- **“Par kuriem Eiropas Savienības fondiem Jūs esat visbiežāk dzirdējis?”**



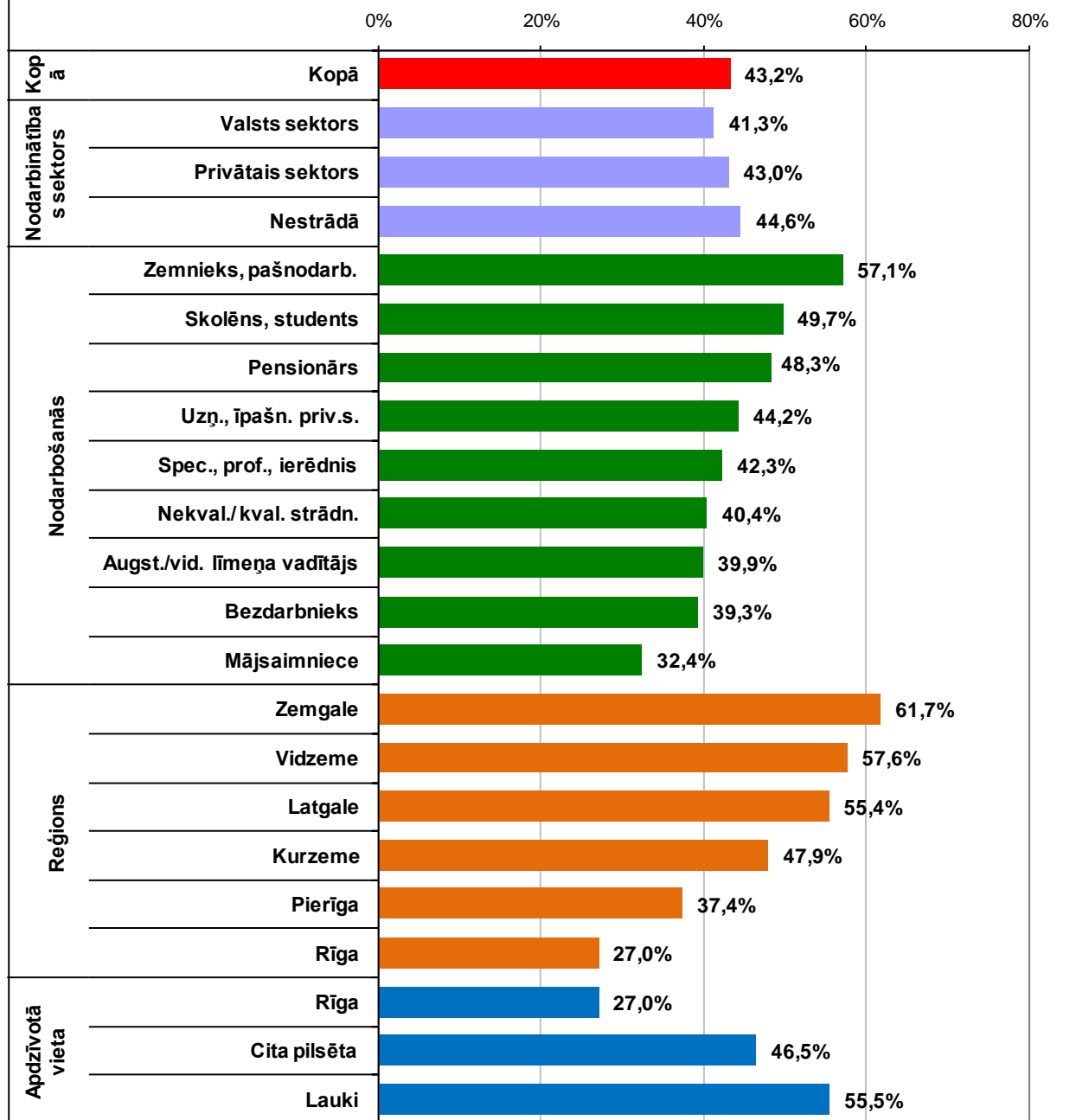
Konkrētu Eiropas Savienības fondu atpazīstamība
(Bāze = visi aptaujas dalībnieki)



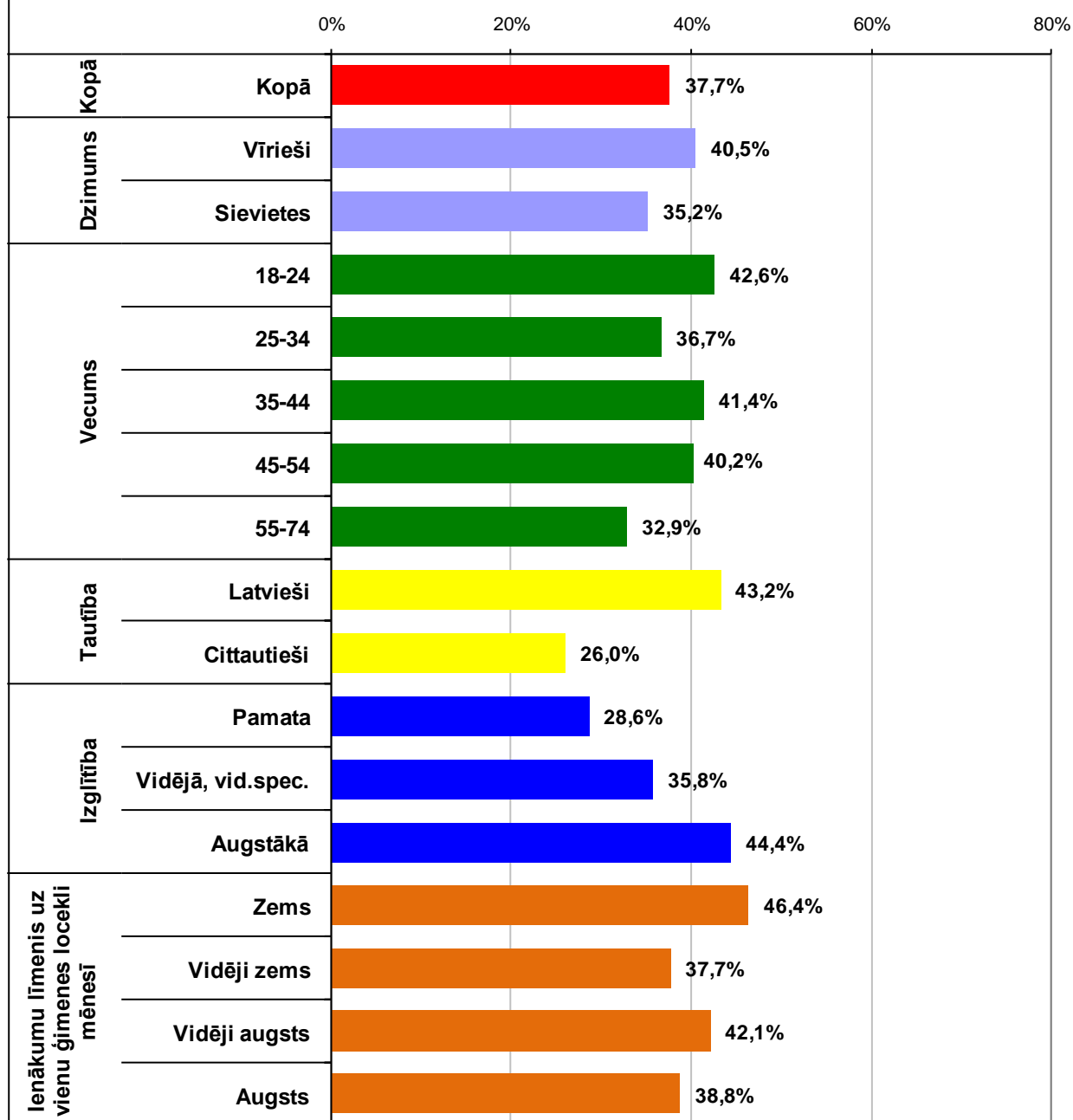
**Ir dzirdējuši par
EIROPAS LAUKSAIMNIECĪBAS FONDU LAUKU ATTĪSTĪBAI (ELFLA) I**
(Visi aptaujas dalībnieki: N=1000)



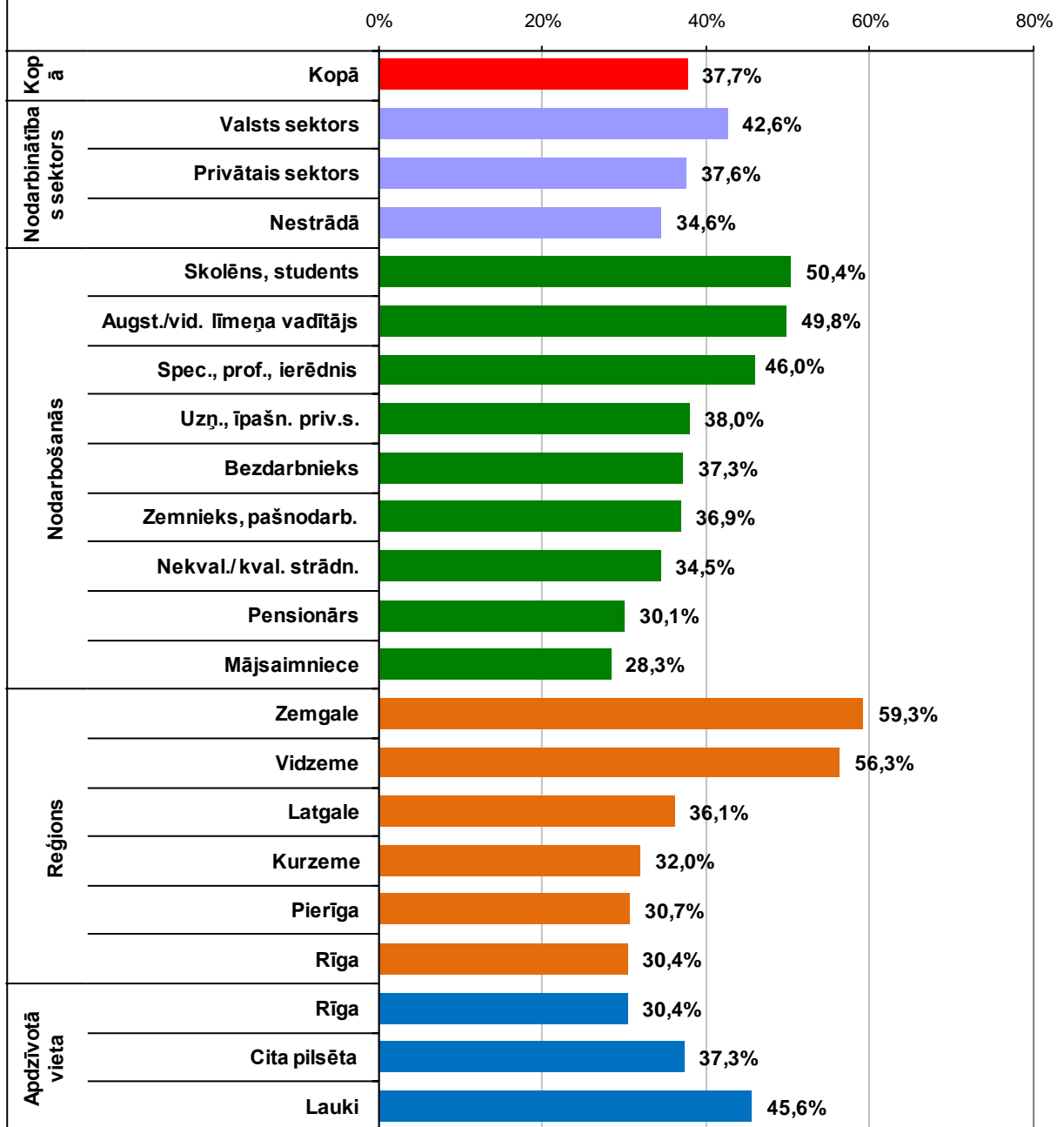
**Ir dzirdējuši par
EIROPAS LAUKSAIMNIECĪBAS FONDU LAUKU ATTĪSTĪBAI (ELFLA) II**
(Visi aptaujas dalībnieki: N=1000)



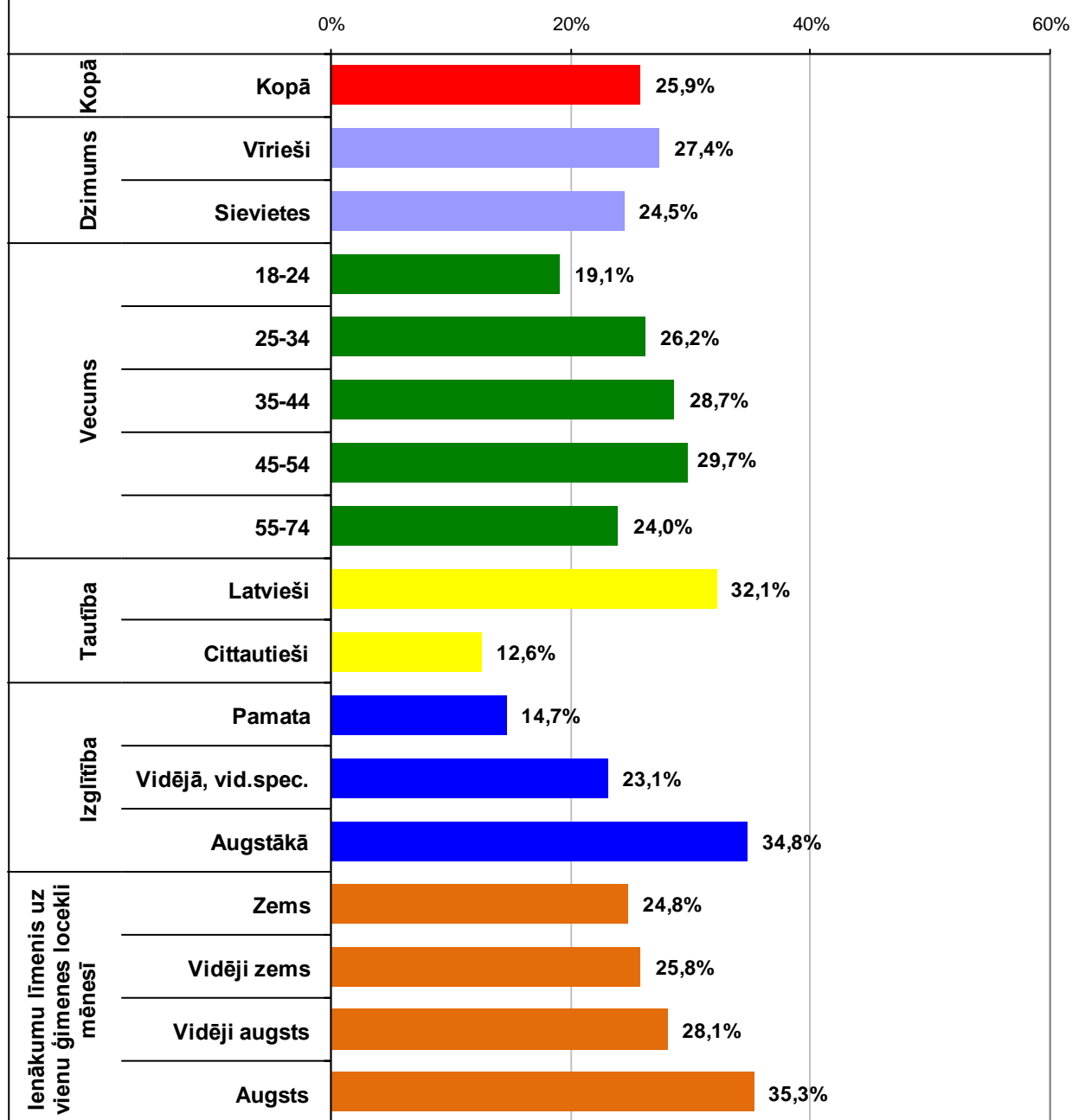
**Ir dzirdējuši par
EIROPAS REĢIONĀLĀS ATTĪSTĪBAS FONDU (ERAF) I**
(Visi aptaujas dalībnieki; N=1000)



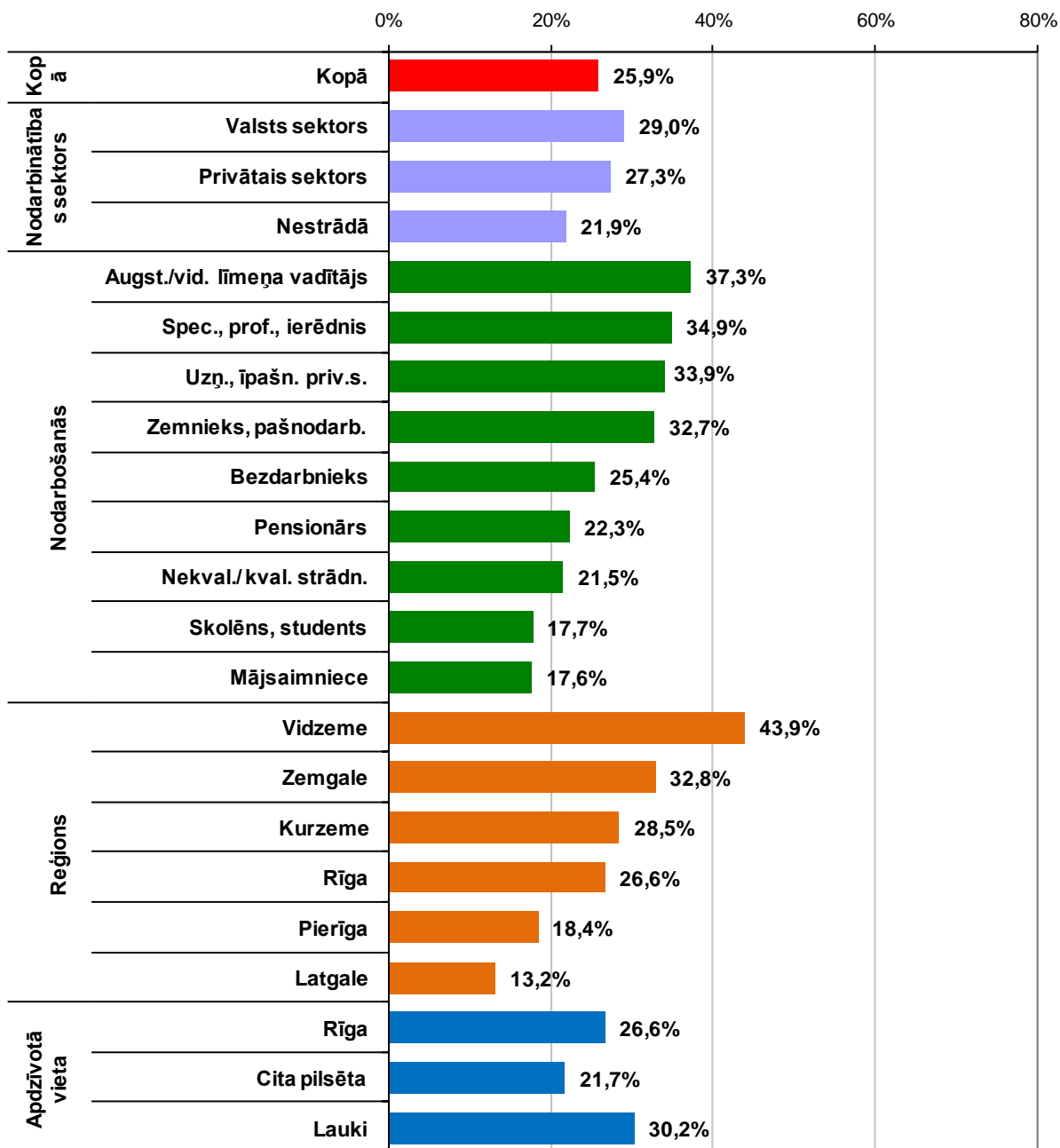
**Ir dzirdējuši par
EIROPAS REĢIONĀLĀS ATTĪSTĪBAS FONDU (ERAF) II**
(Visi aptaujas dalībnieki; N=1000)



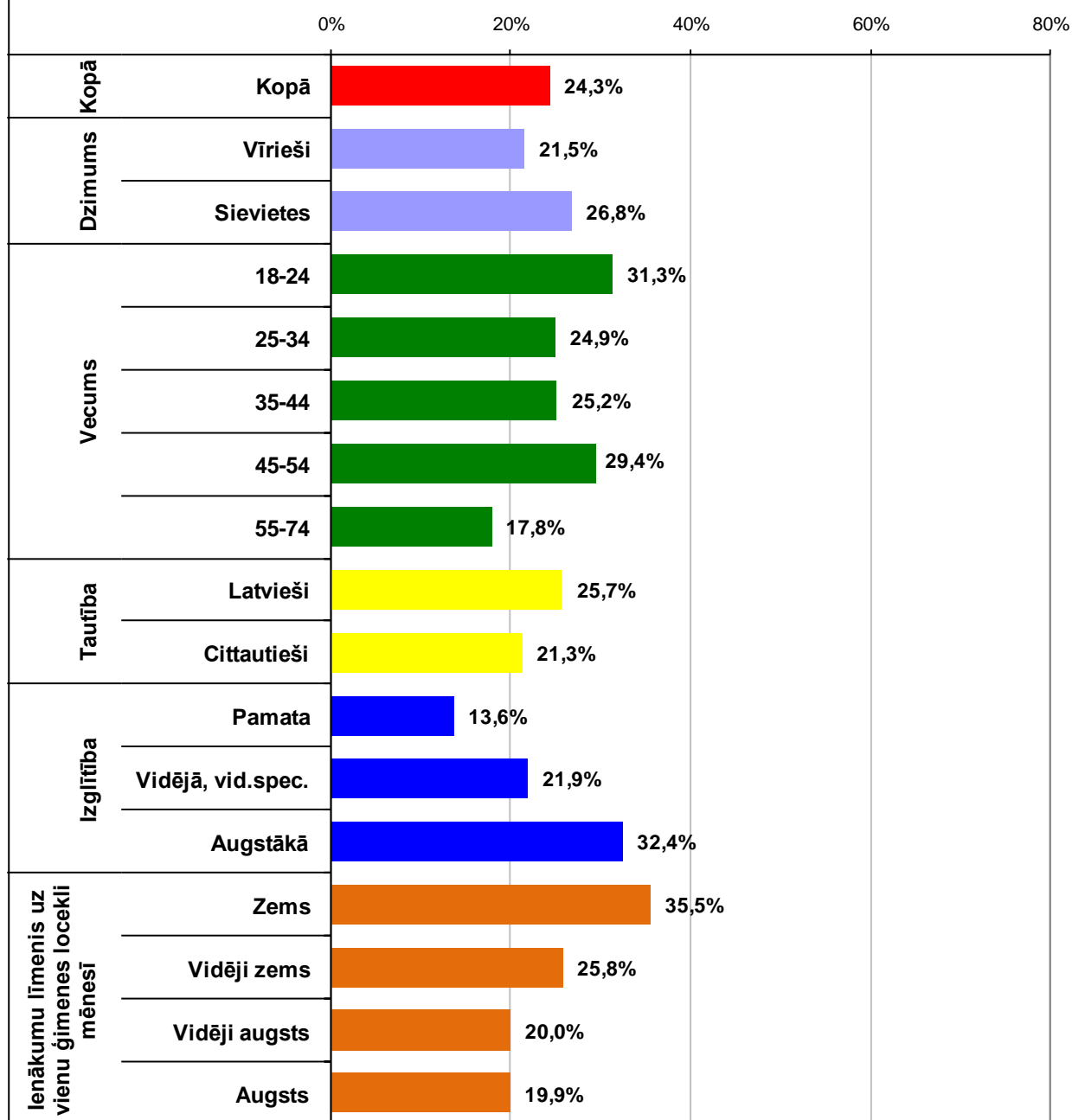
**Ir dzirdējuši par
KOHĒZIJAS FONDU (KF) I**
(Visi aptaujas dalībnieki: N=1000)



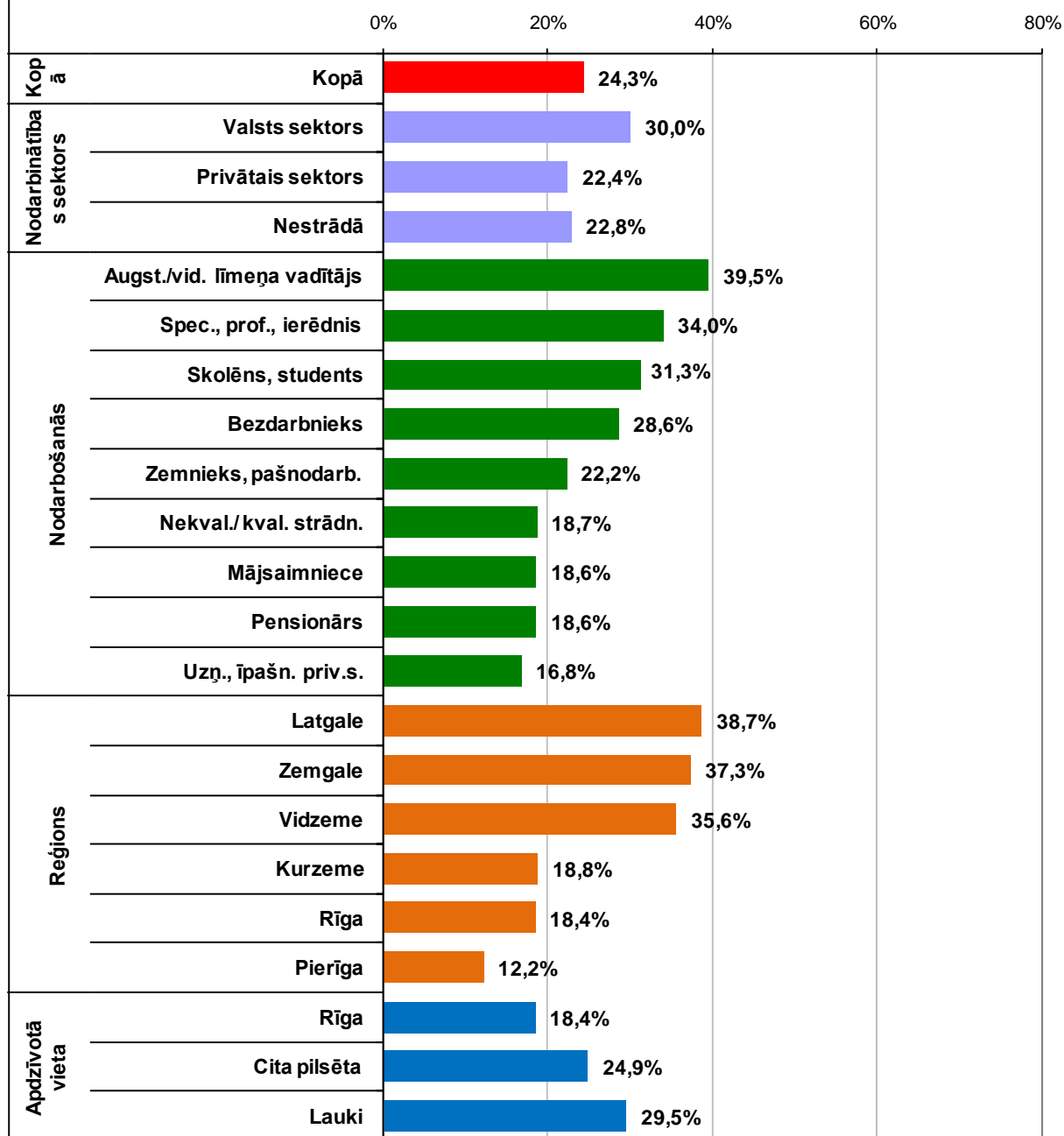
**Ir dzirdējuši par
KOHĒZIJAS FONDU (KF) II**
(Visi aptaujas dalībnieki; N=1000)



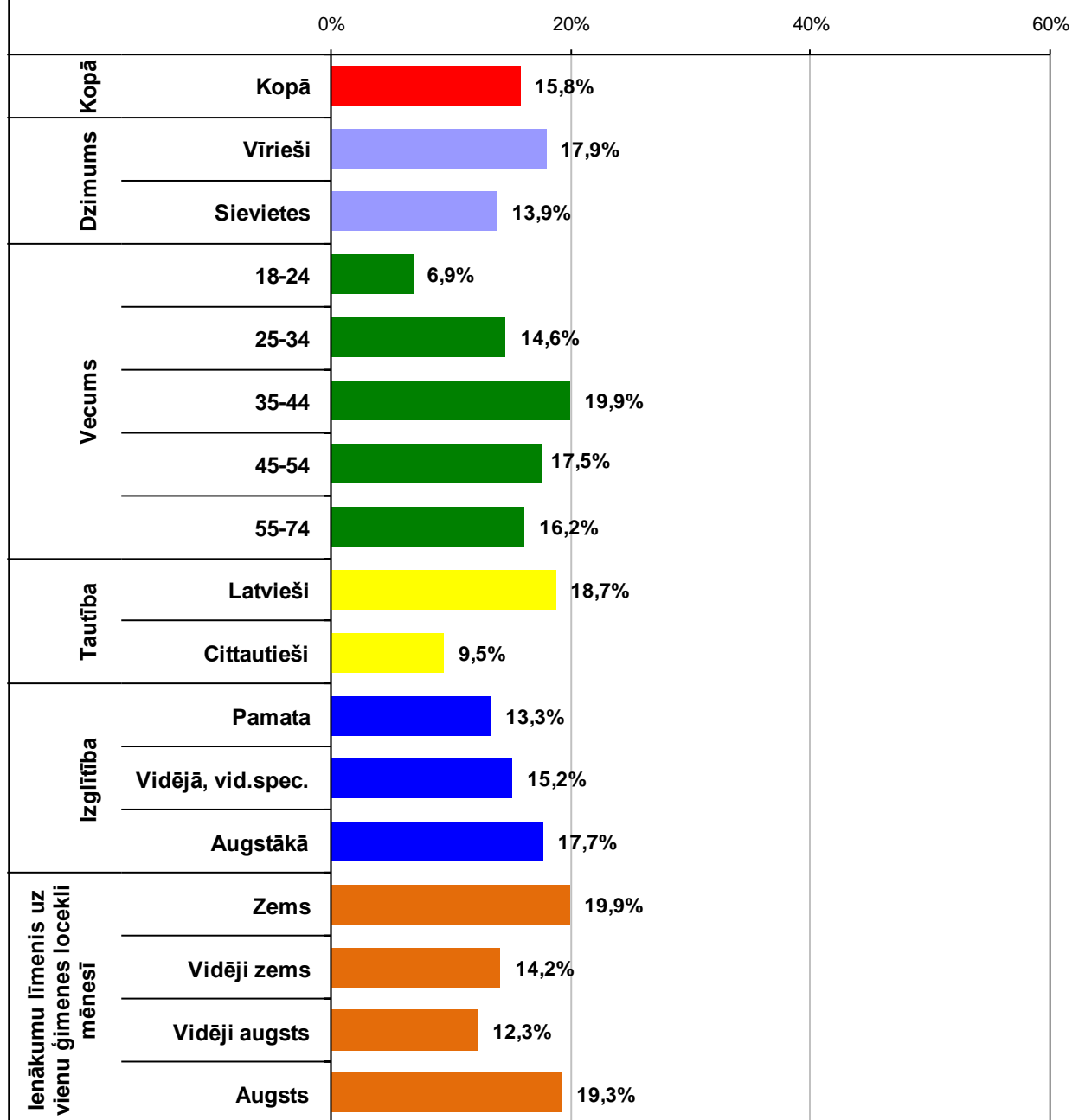
**Ir dzirdējuši par
EIROPAS SOCIĀLO FONDU (ESF) I**
(Visi aptaujas dalībnieki; N=1000)



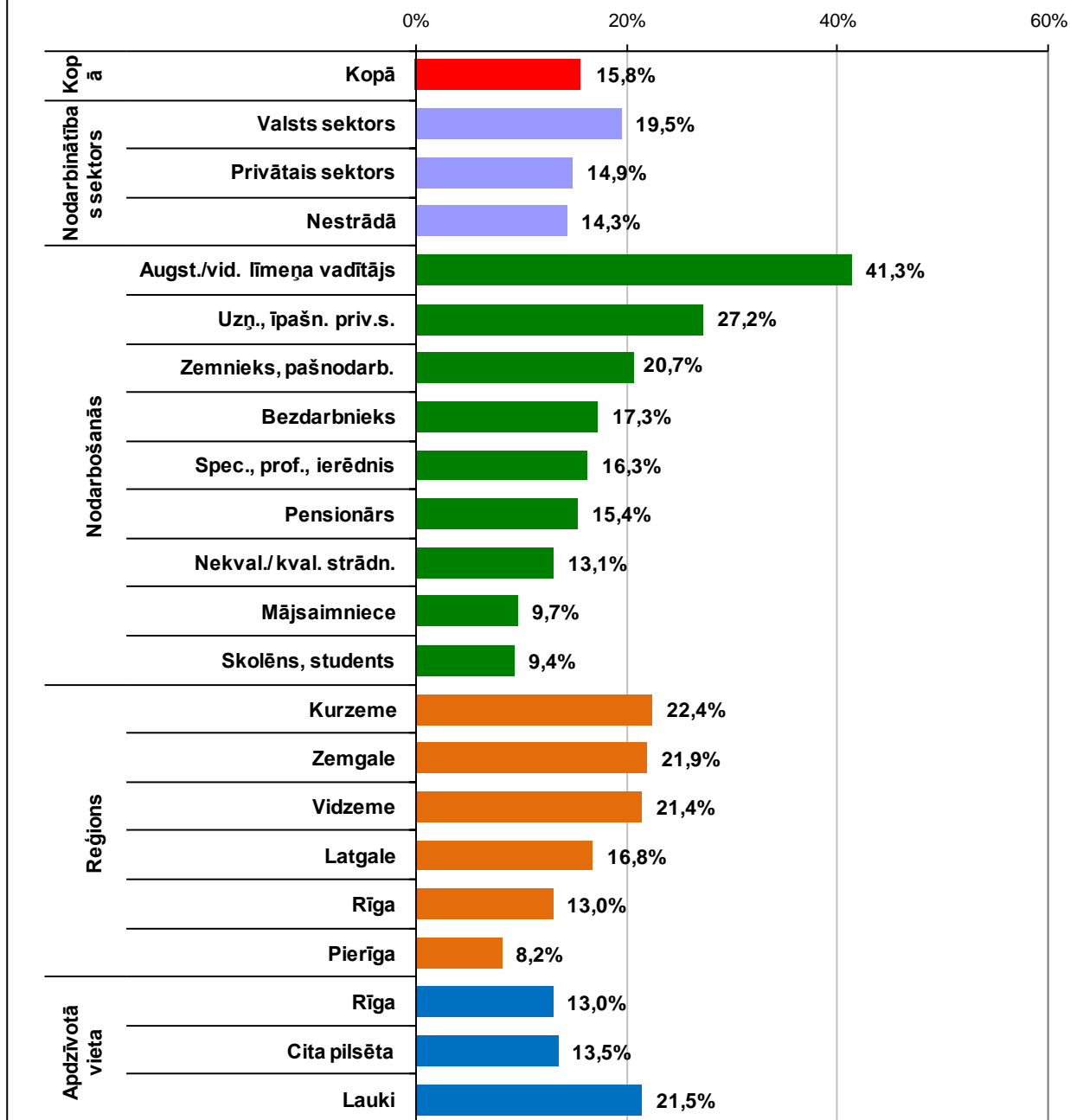
**Ir dzirdējuši par
EIROPAS SOCIĀLO FONDU (ESF) II**
(Visi aptaujas dalībnieki; N=1000)



**Ir dzirdējuši par
EIROPAS ZIVSAIMNIECĪBAS FONDU (EZF) I**
(Visi aptaujas dalībnieki: N=1000)



**Ir dzirdējuši par
EIROPAS ZIVSAIMNIECĪBAS FONDU (EZF) II**
(Visi aptaujas dalībnieki; N=1000)

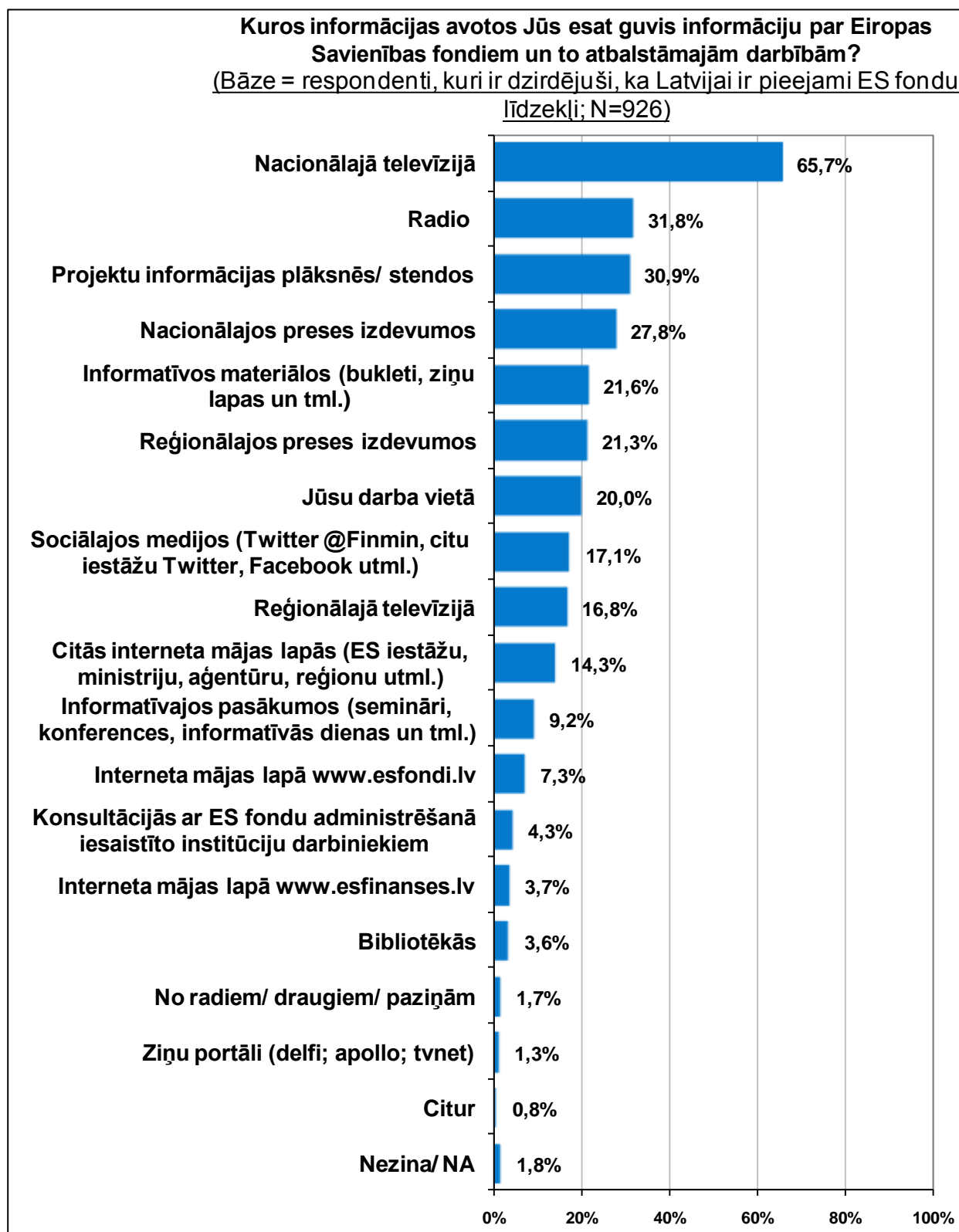


3. Informētība par Eiropas Savienības fondu izmantošanu Latvijā

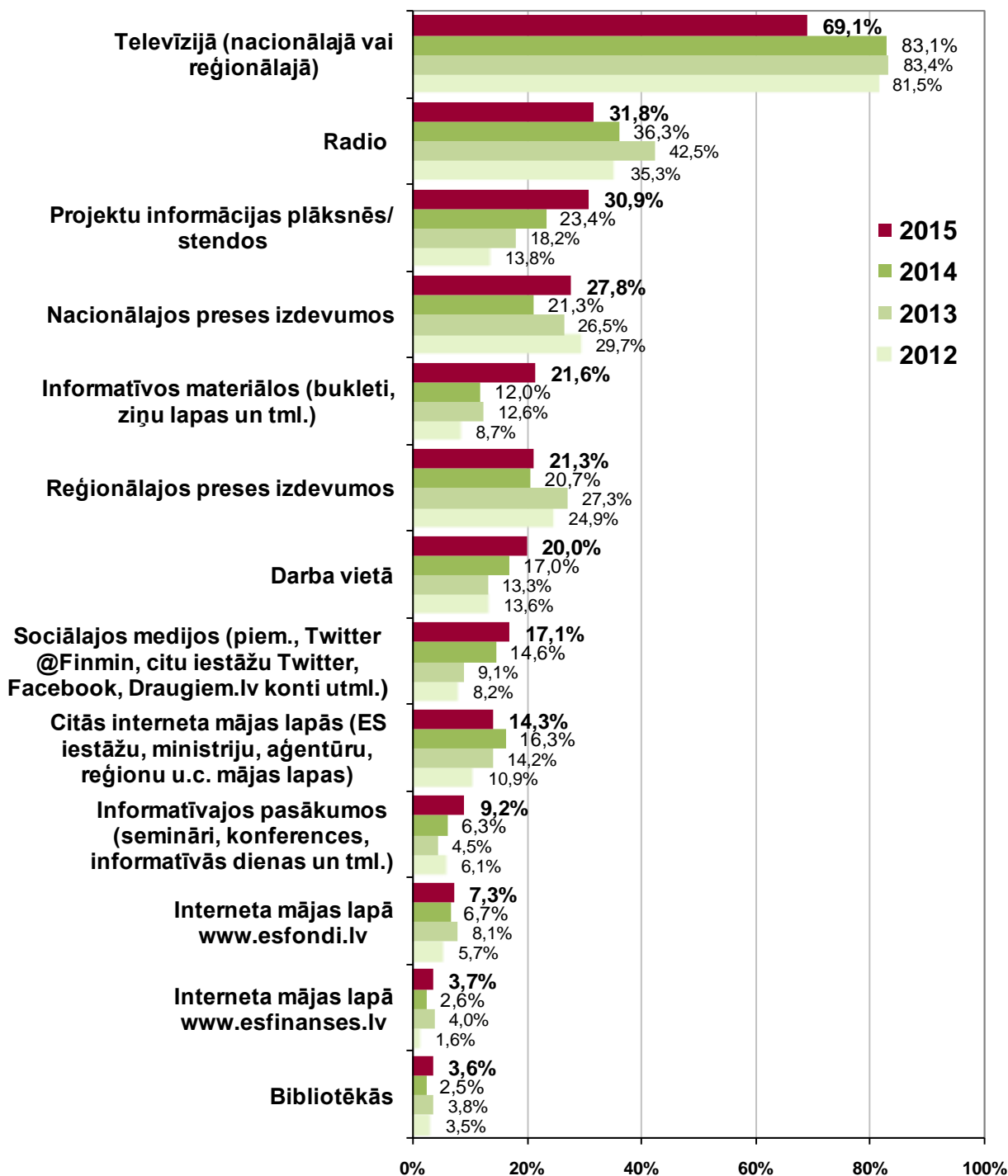
3.1. Nozīmīgākie informācijas avoti

Aptaujas jautājums:

- **“Kuros informācijas avotos Jūs esat guvis informāciju par Eiropas Savienības fondiem un to atbalstāmajām darbībām?”**



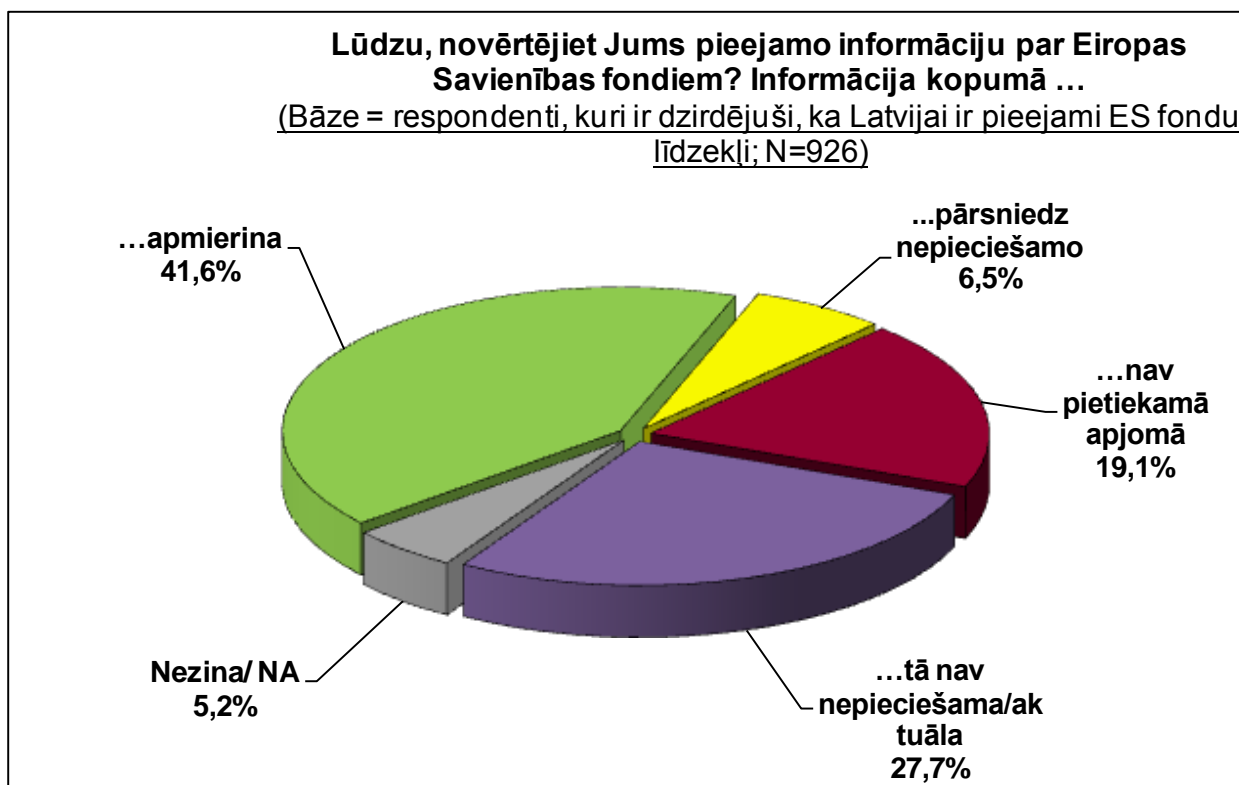
Kuros informācijas avotos Jūs esat guvis informāciju par Eiropas Savienības fondiem un to atbalstāmajām darbībām?
 (Bāze = respondenti, kuri ir dzirdējuši, ka Latvijai ir pieejami ES fondu līdzekļi)



3.2. Informācijas vērtējums

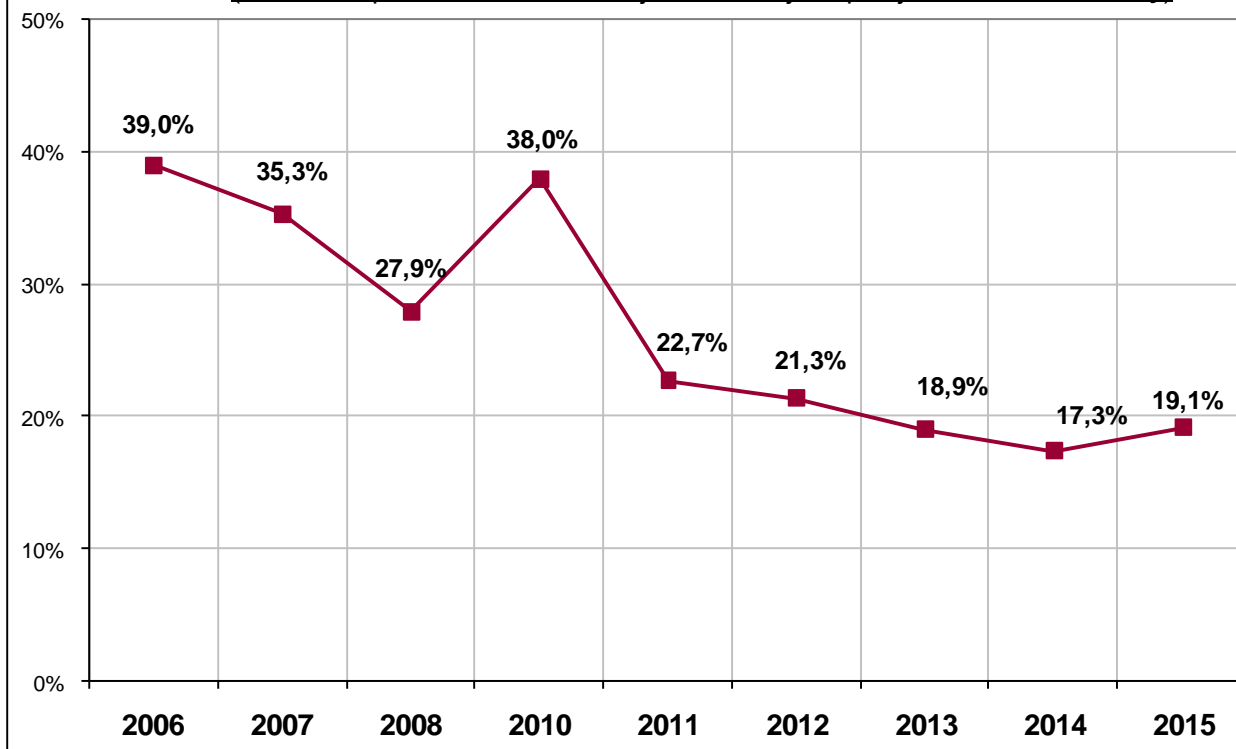
Aptaujas jautājums:

- **“Lūdzu, novērtējiet Jums pieejamo informāciju par Eiropas Savienības fondiem?”**

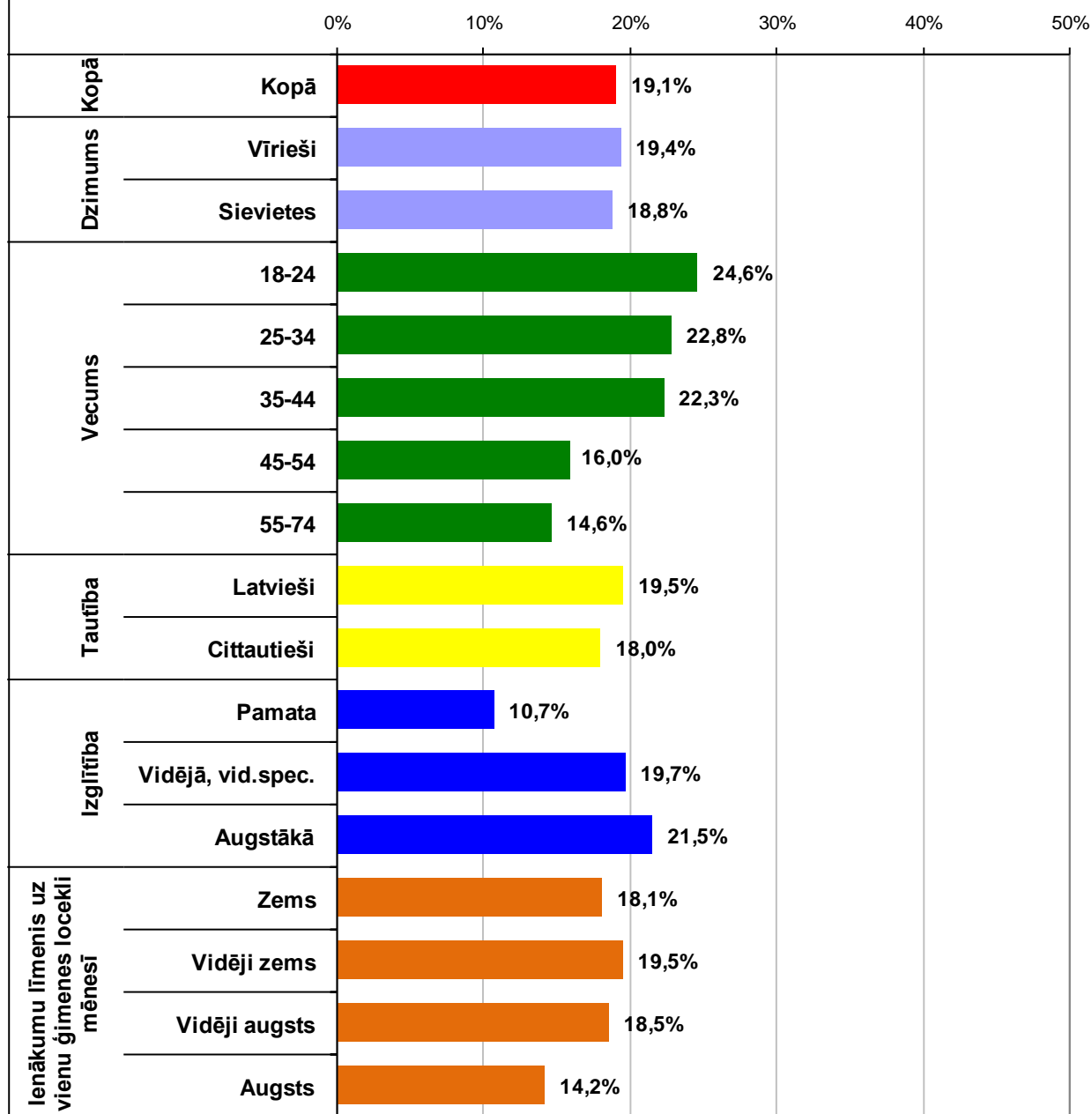


Pauda viedokli, ka informācija par Eiropas Savienības fondiem ir nepietiekamā apmērā

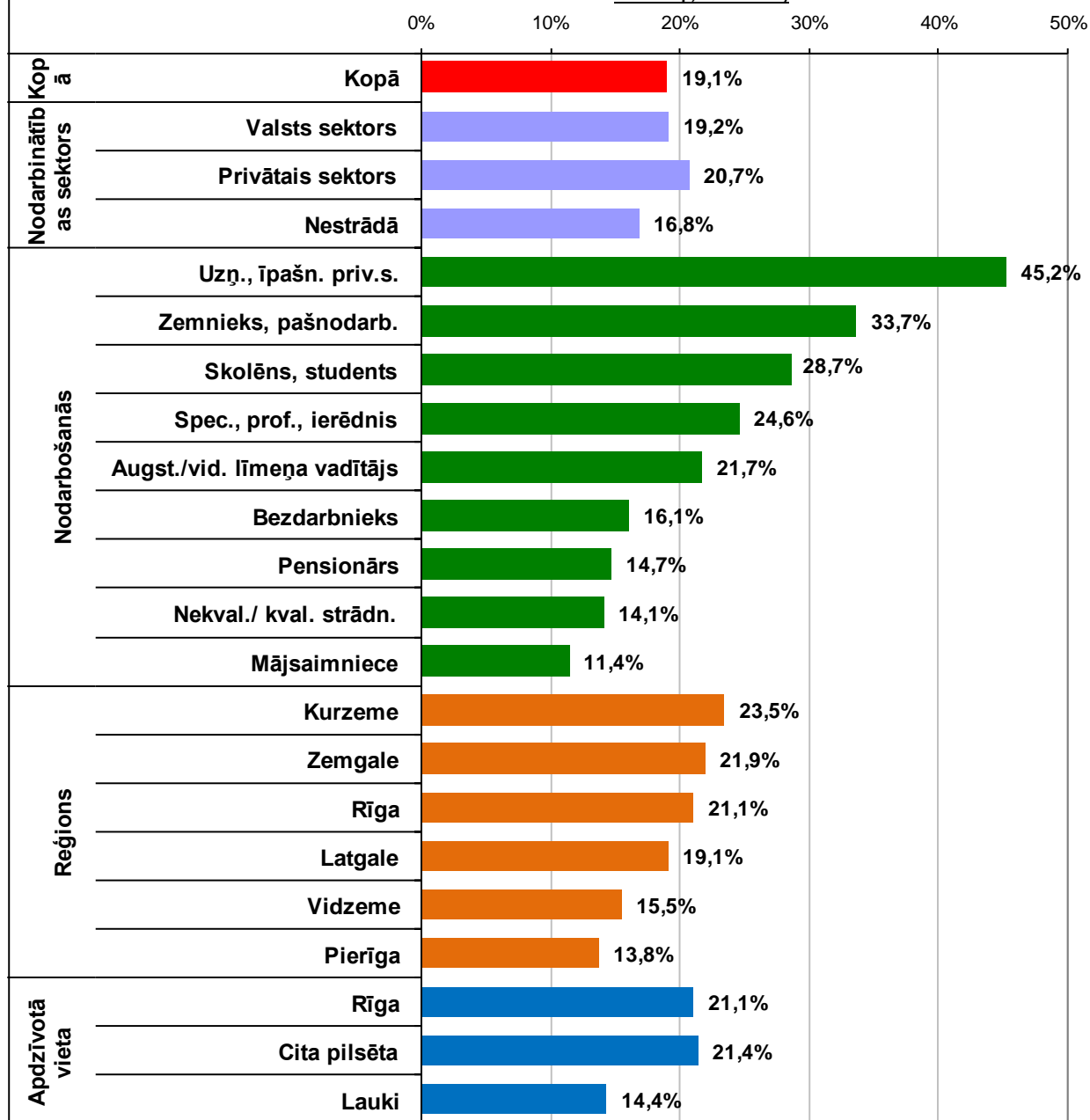
(Bāze = respondenti, kuri ir dzirdējuši, ka Latvijai ir pieejami ES fondu līdzekļi)



**Pauda viedokli, ka pieejamā informācija par ES fondiem ir
NEPIETIEKAMĀ APJOMĀ (I)**
(Bāze = respondenti, kuri ir dzirdējuši, ka Latvijai ir pieejami ES fondu
līdzekļi; N=926)



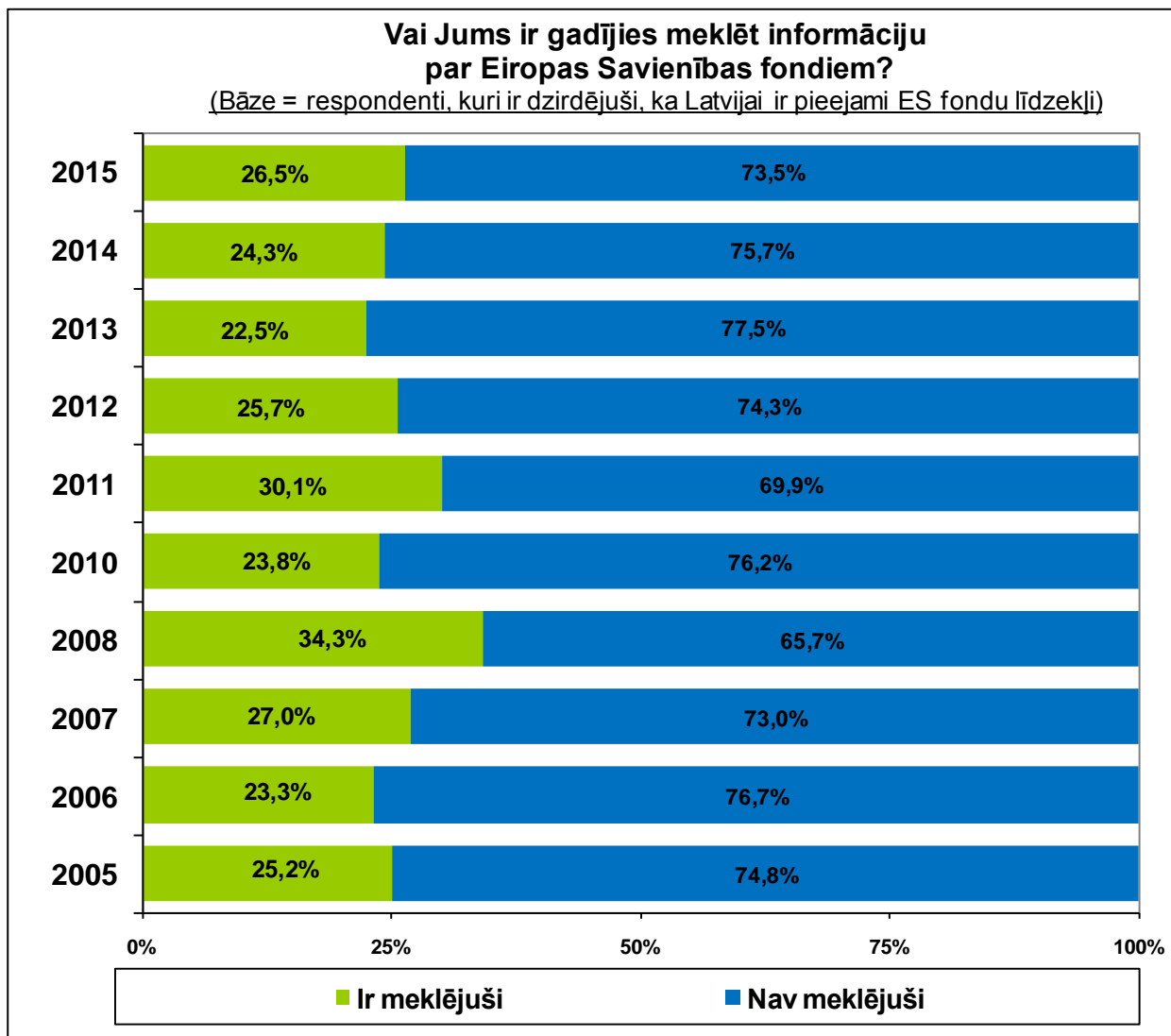
**Pauda viedokli, ka pieejamā informācija par ES fondiem ir
NEPIETIEKAMĀ APJOMĀ (II)**
(Bāze = respondenti, kuri ir dzirdējuši, ka Latvijai ir pieejami ES fondu
līdzekļi; N=926)

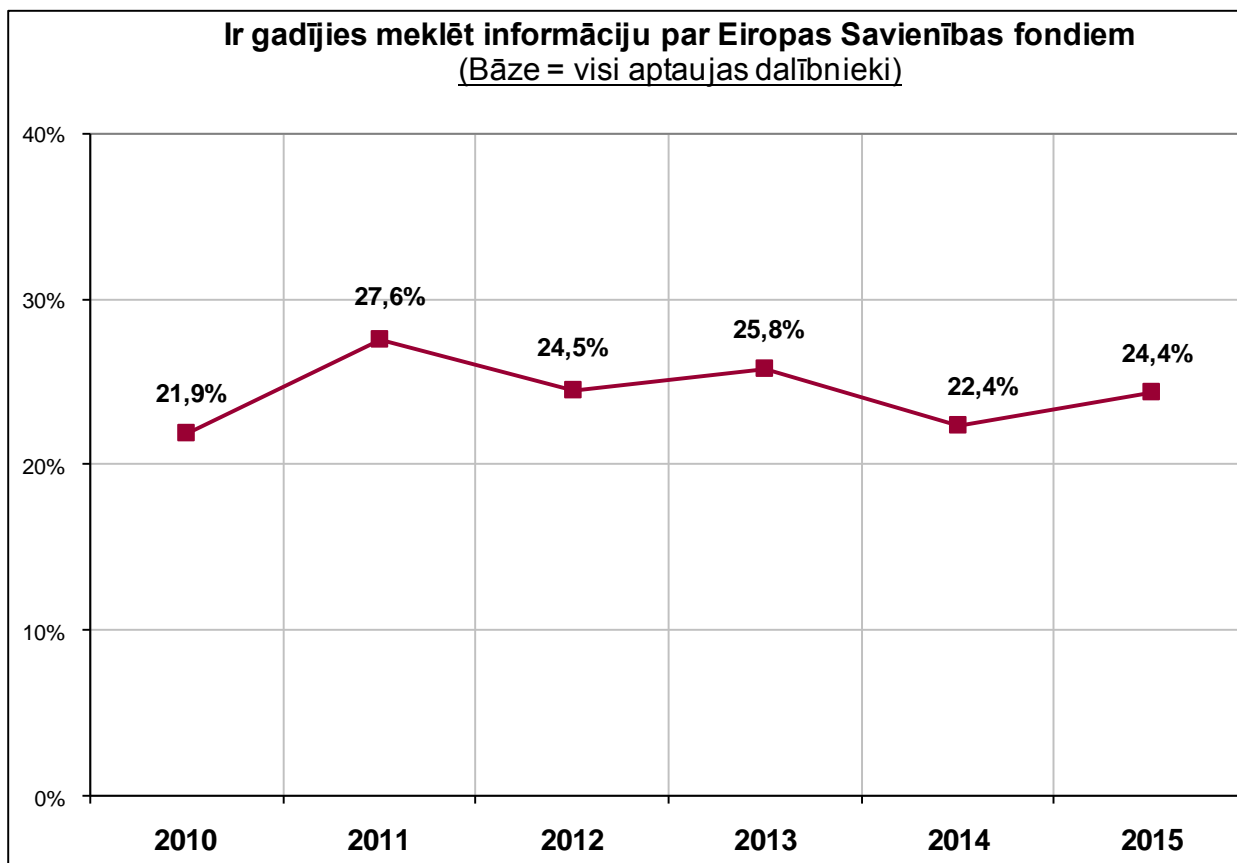


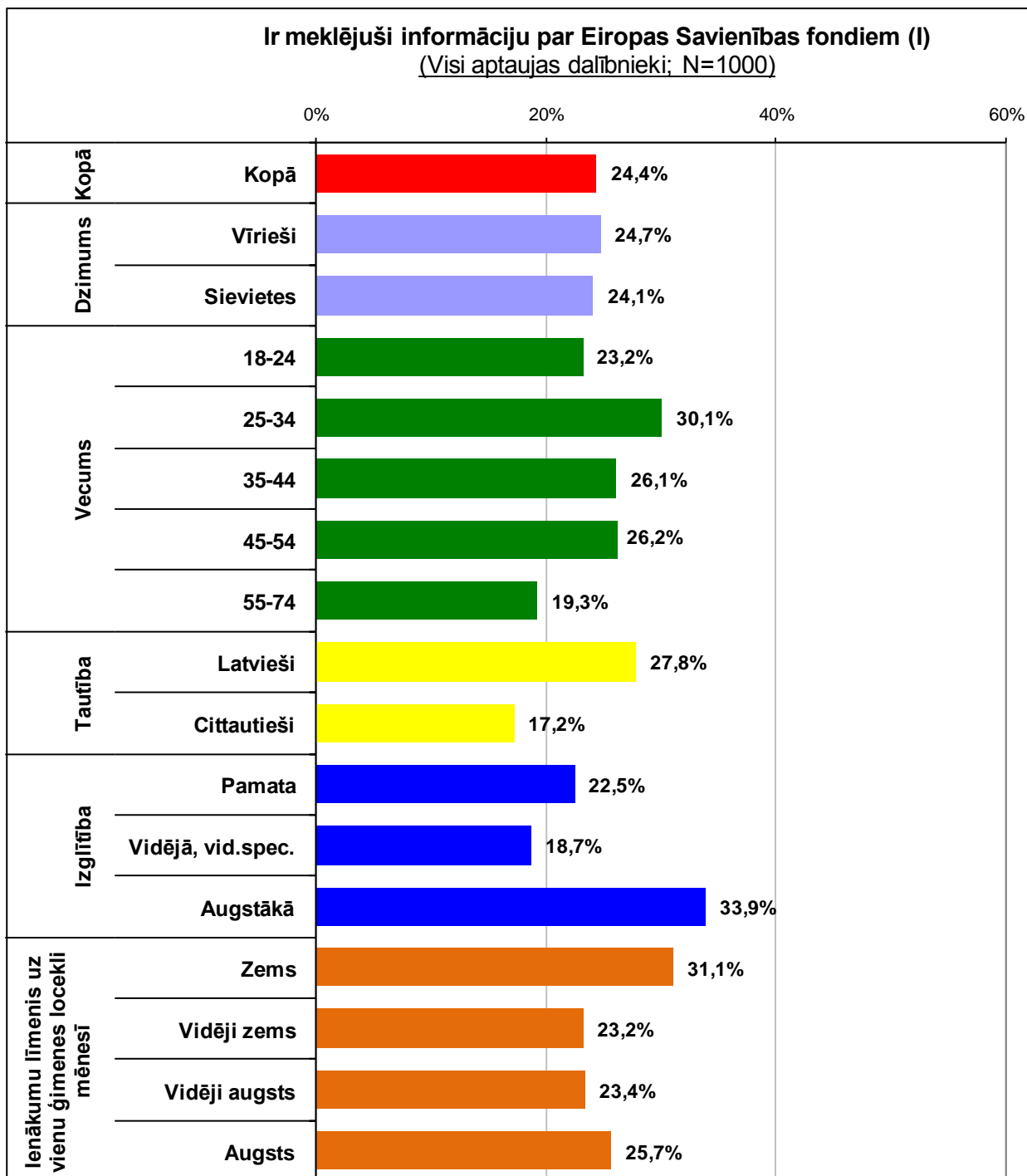
3.3. Informācijas meklēšanas pieredze

Aptaujas jautājums:

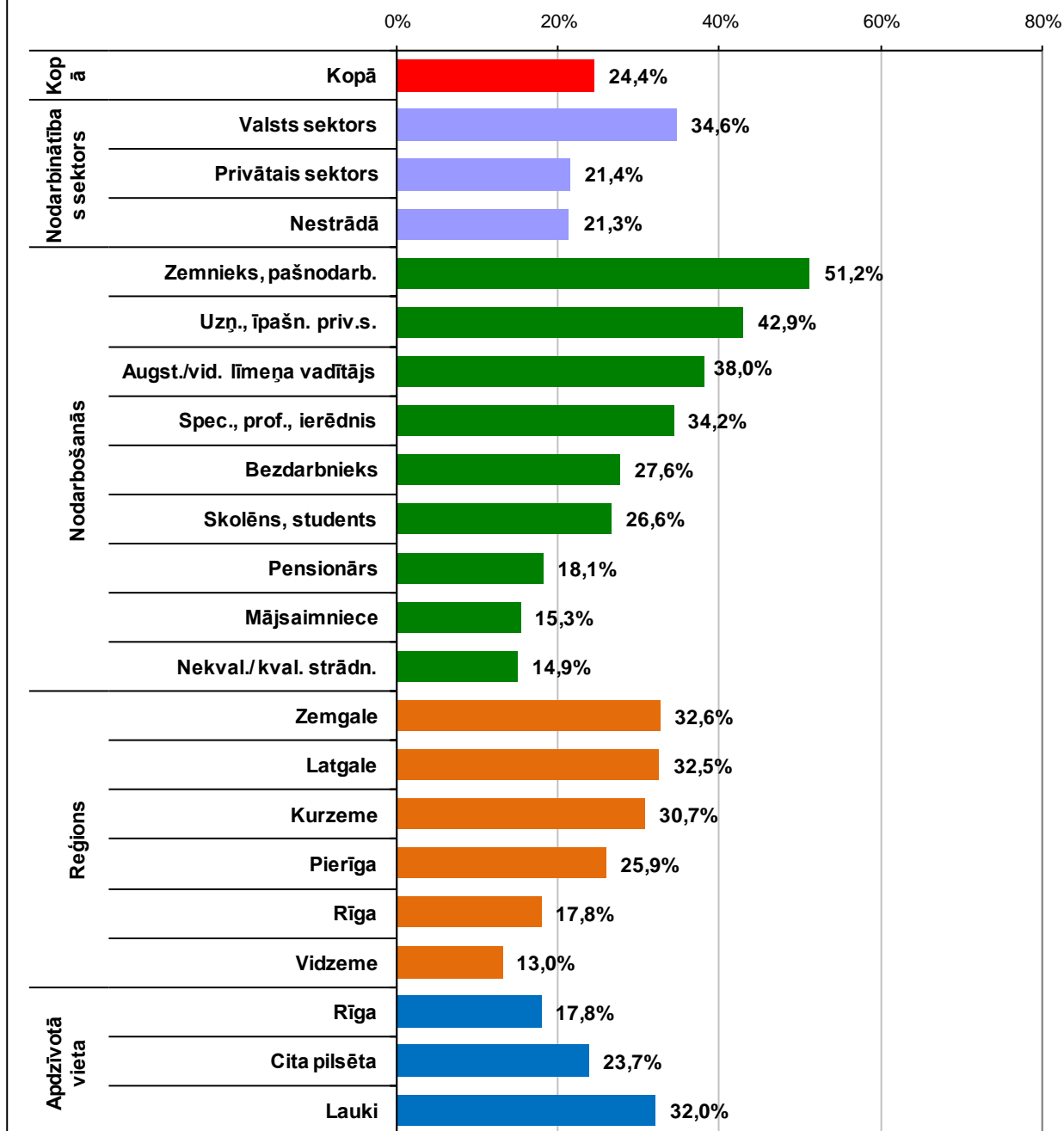
- **“Ja Jums ir gadījies meklēt informāciju par Eiropas Savienības fondiem un to atbalsta iespējām, tad, sakiet, lūdzu, kur Jūs meklējāt/ vērsāties pēc informācijas par Eiropas Savienības fondiem?”**





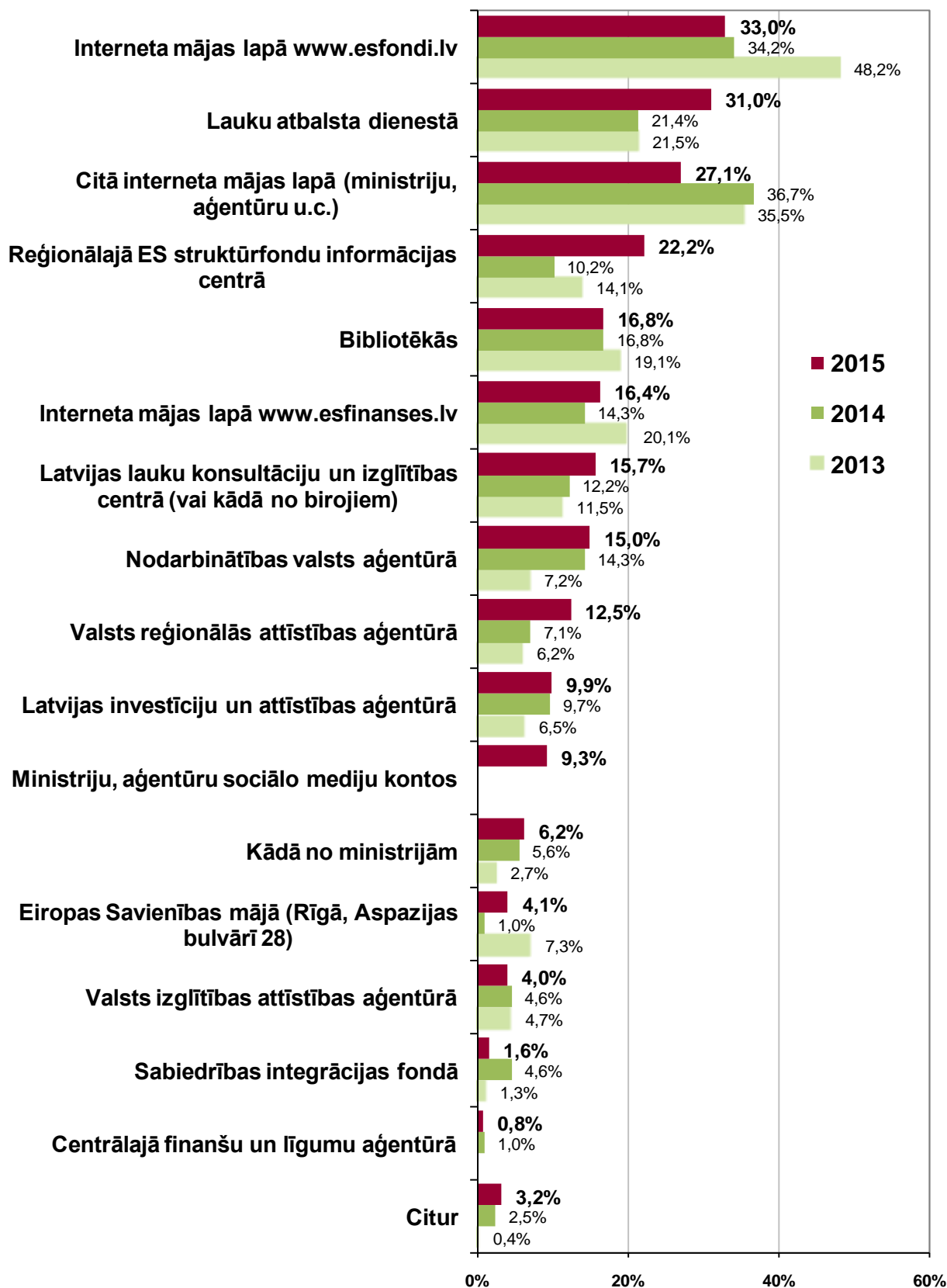


Ir meklējuši informāciju par Eiropas Savienības fondiem (II)
(Visi aptaujas dalībnieki; N=1000)

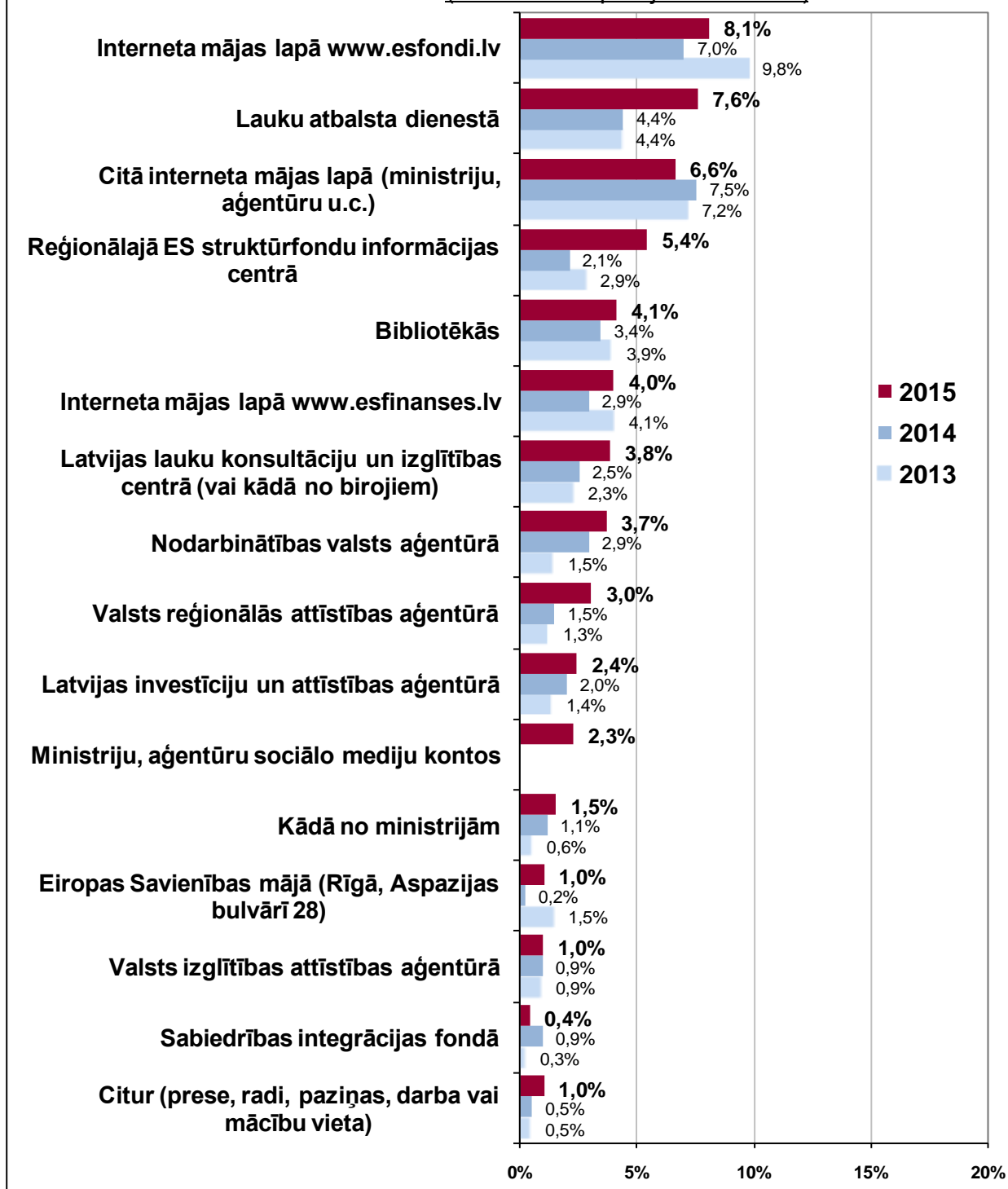


Kur Jūs meklējat/ vērsāties pēc informācijas par Eiropas Savienības fondiem?

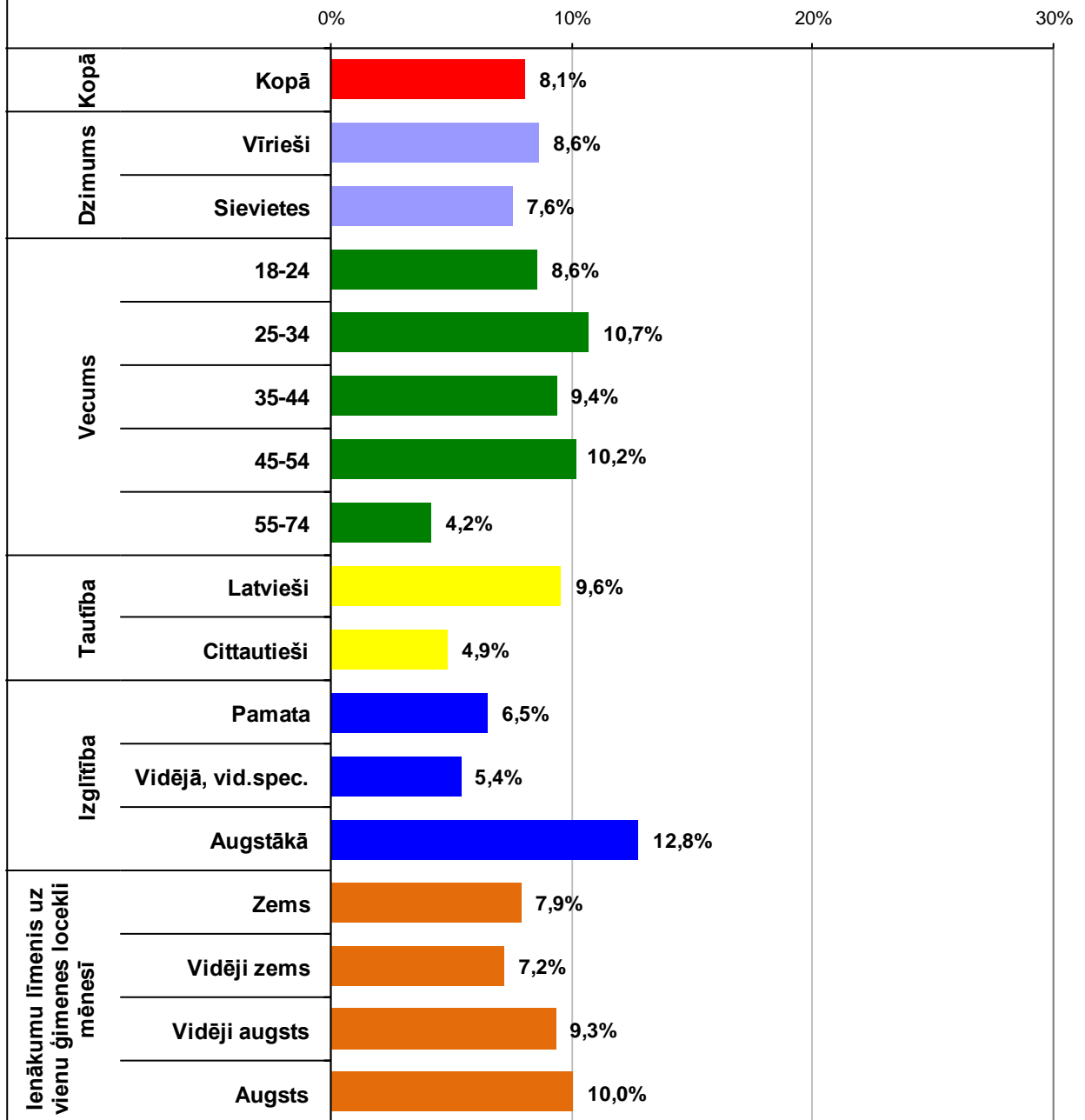
(Bāze = respondenti, kuri ir meklējuši informāciju par ES fondiem)



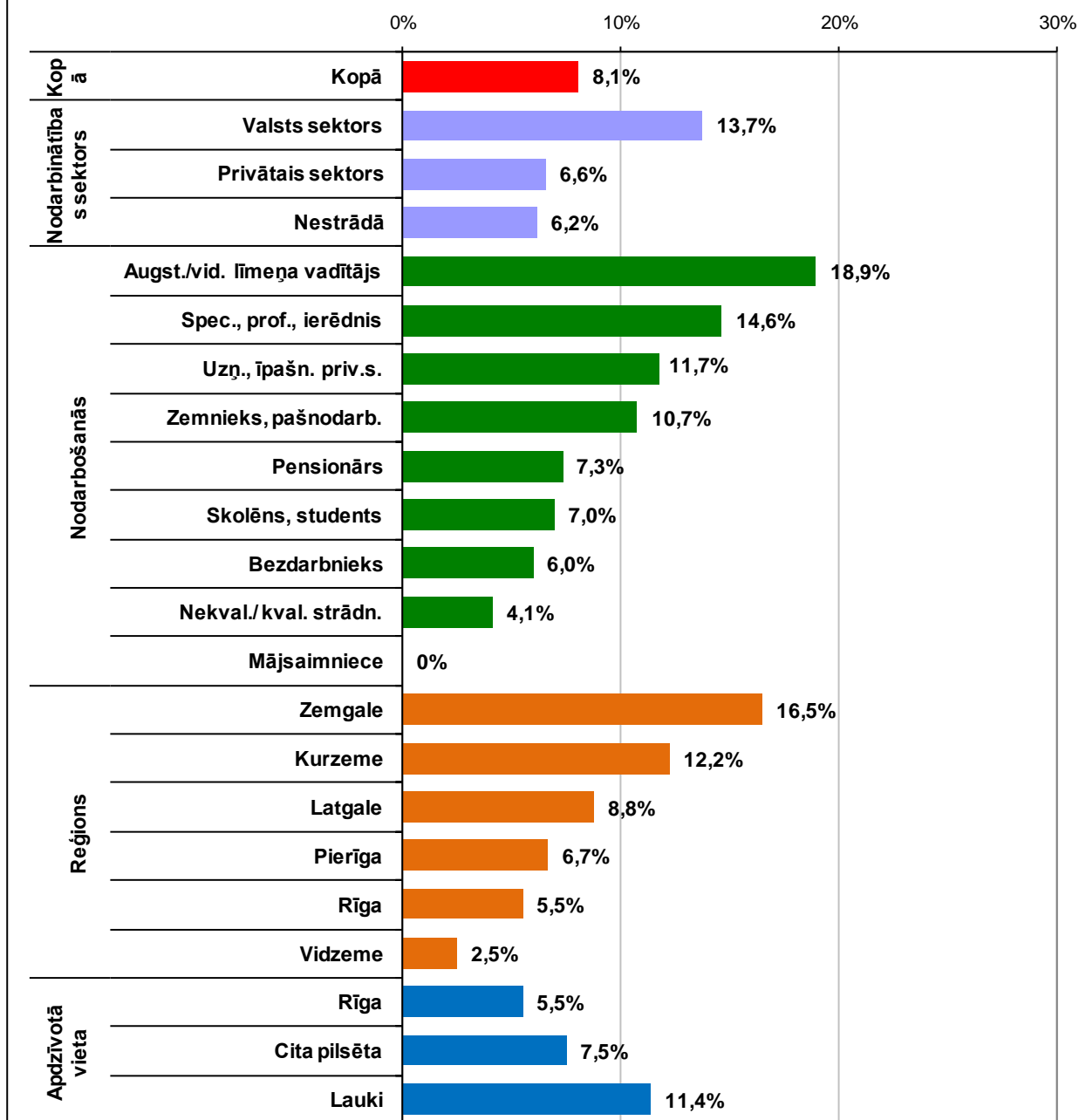
**Ir meklējuši/ vērsušies pēc informācijas
par Eiropas Savienības fondiem**
(Bāze = visi aptaujas dalībnieki)



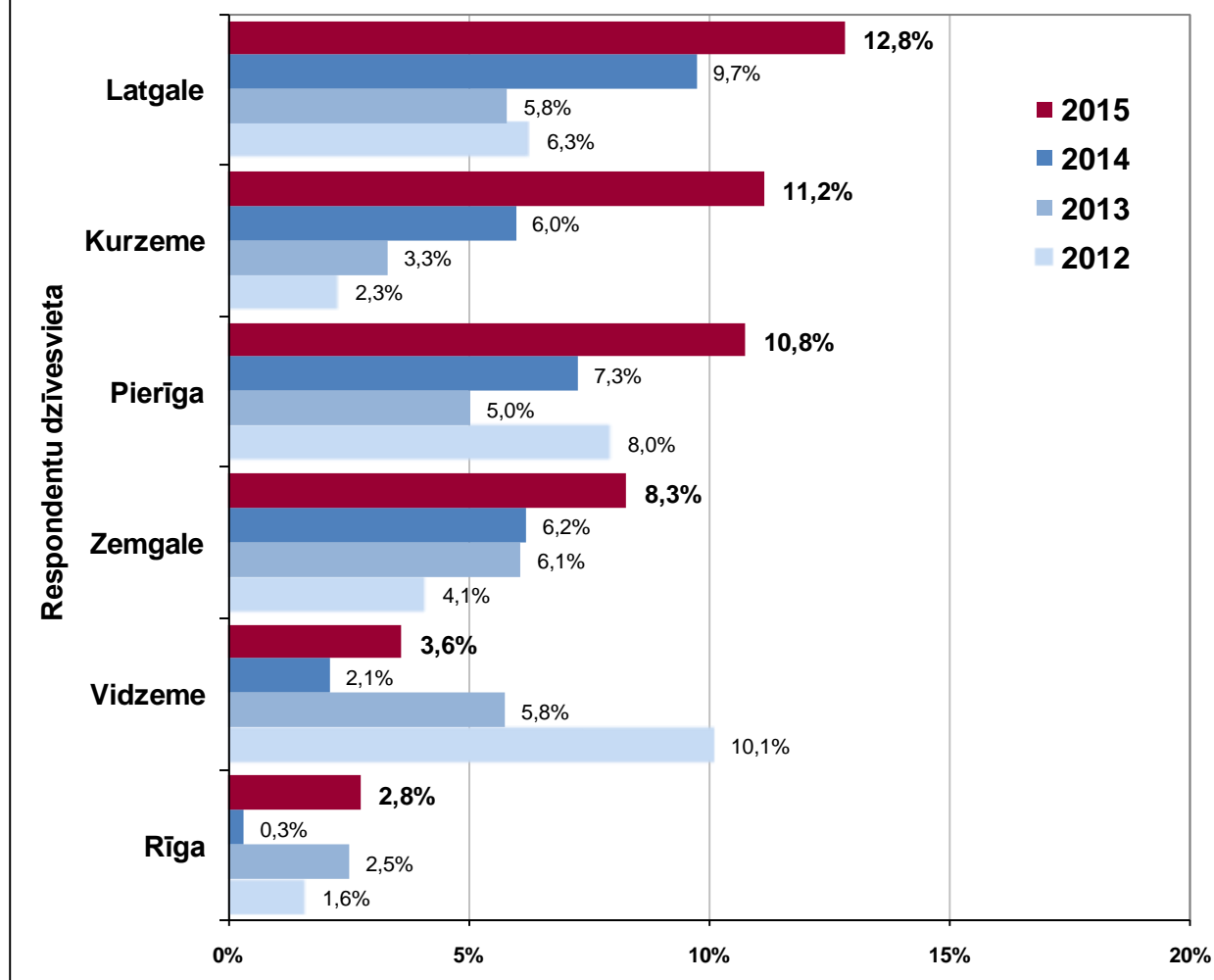
Ir meklējuši informāciju par Eiropas Savienības fondiem
interneta mājas lapā www.esfondi.lv (I)
 (Visi aptaujas dalībnieki; N=1000)



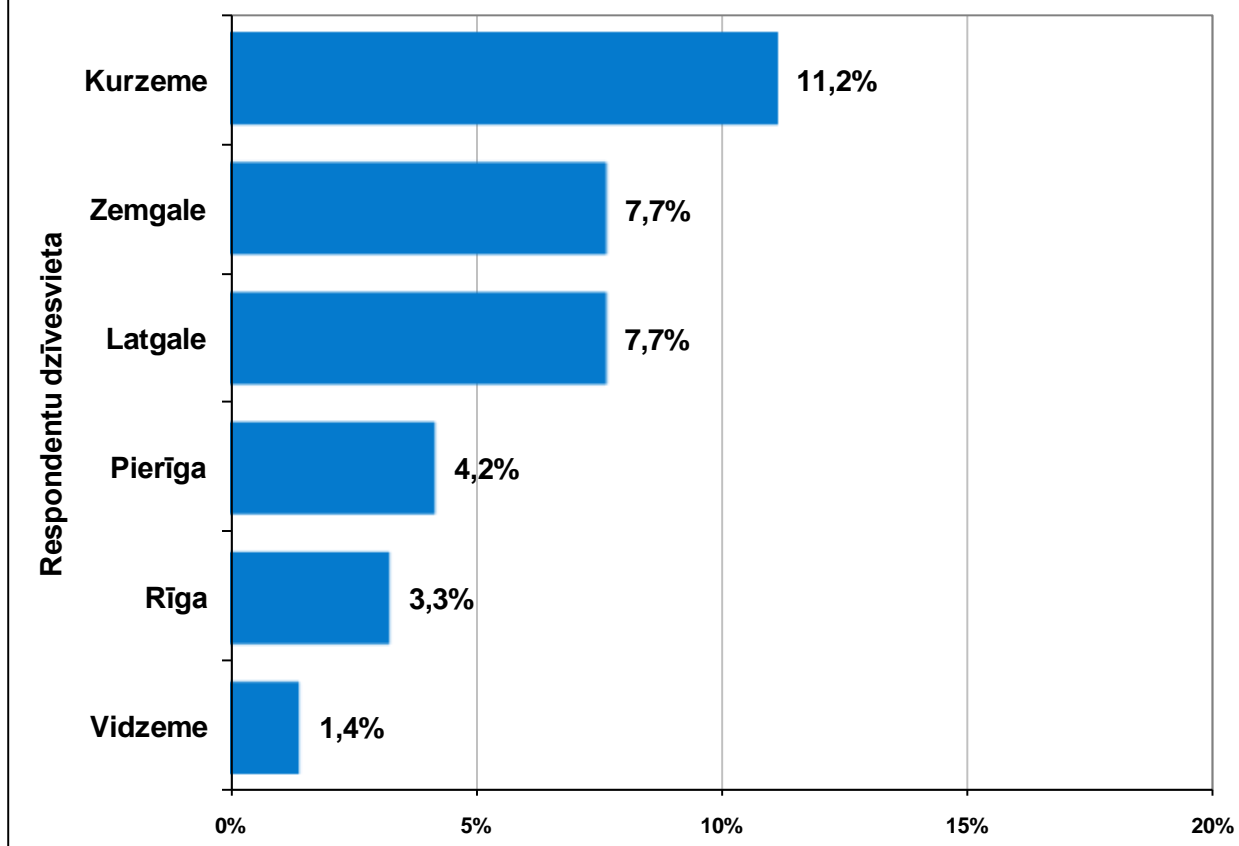
Ir meklējuši informāciju par Eiropas Savienības fondiem
interneta mājas lapā www.esfondi.lv (II)
 (Visi aptaujas dalībnieki; N=1000)



Ir meklējuši informāciju par Eiropas Savienības fondiem
LAUKU ATBALSTADIENESTĀ
 (Visi aptaujas dalībnieki)



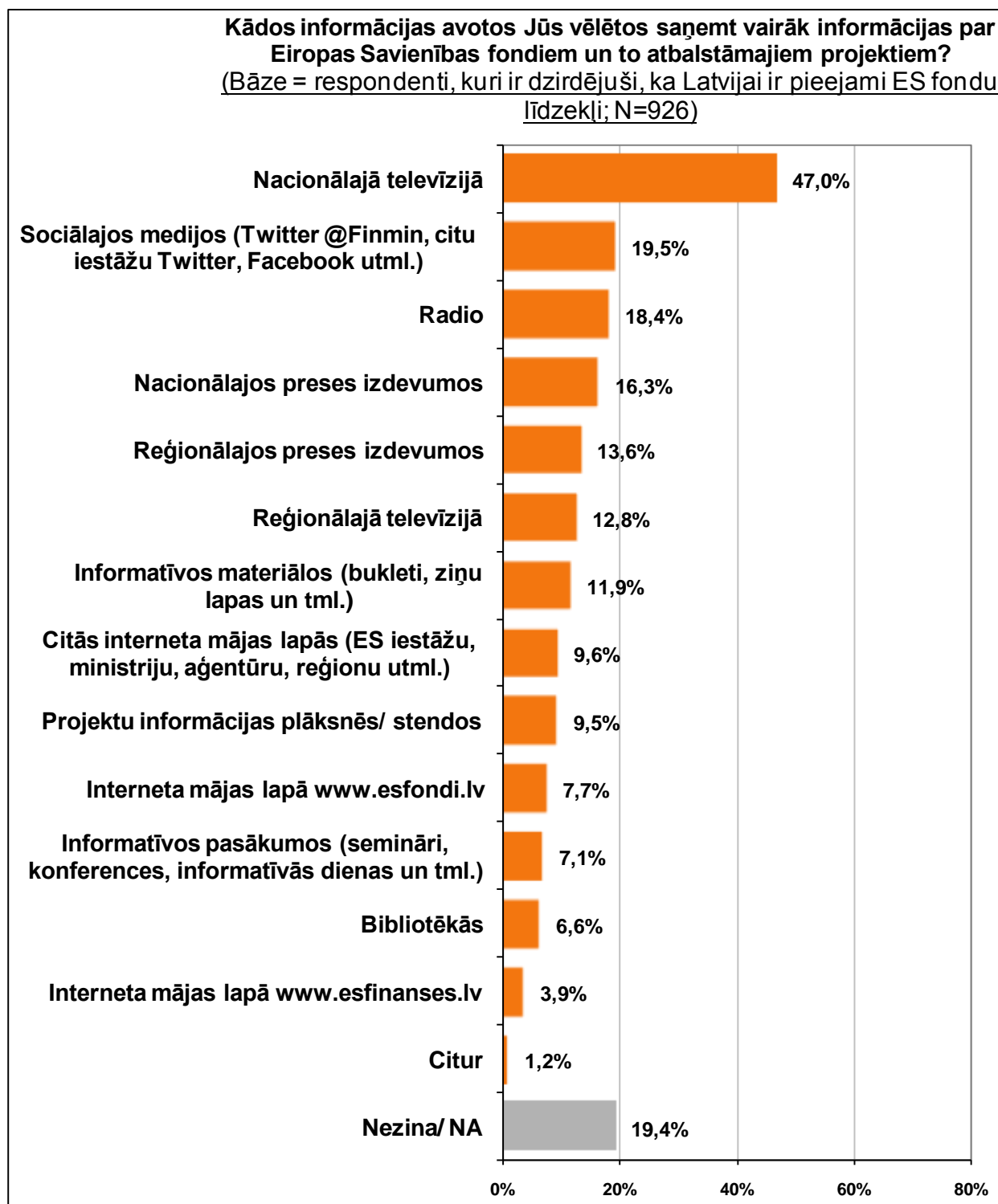
Ir meklējuši informāciju par Eiropas Savienības fondiem
REĢIONĀLAJĀ ES STRUKTŪRFONDU INFORMĀCIJAS CENTRĀ
(Visi aptaujas dalībnieki)



3.4. Vēlamie informācijas avoti

Aptaujas jautājums:

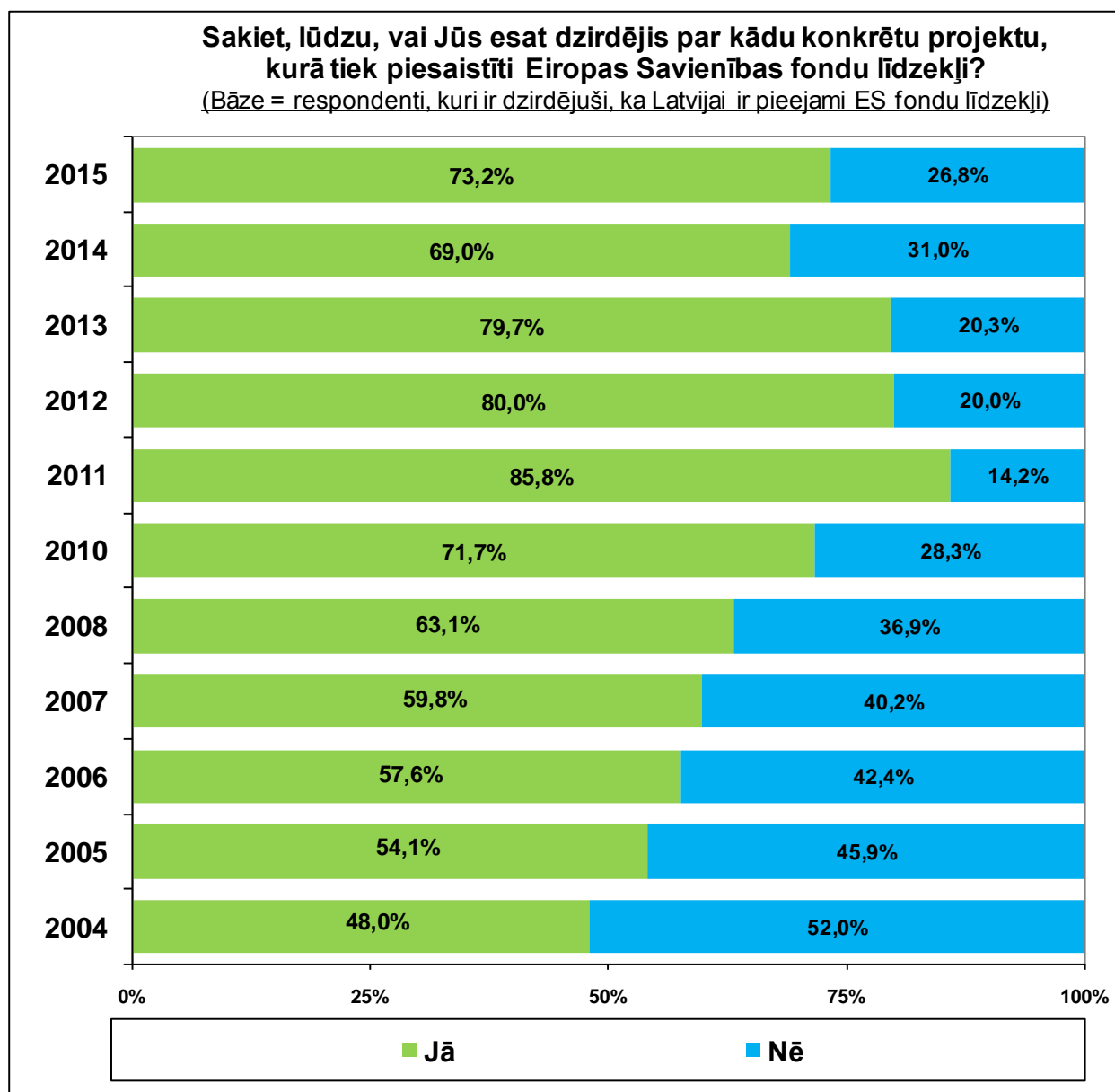
- **“Kādos informācijas avotos Jūs vēlētos saņemt vairāk informācijas par Eiropas Savienības fondiem un to atbalstāmajiem projektiem?”**



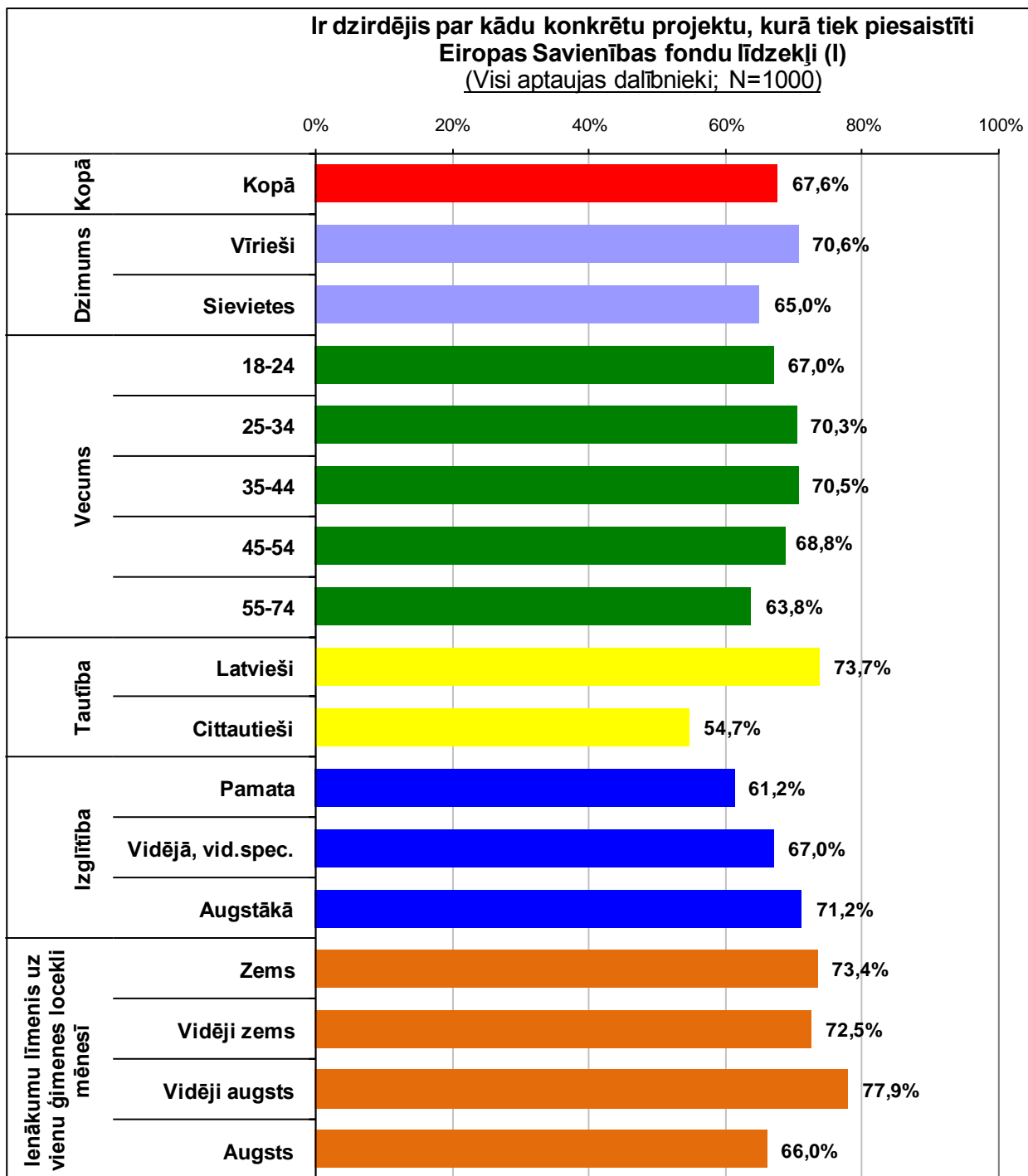
3.5. Konkrētu projektu atpazīstamība

Aptaujas jautājums:

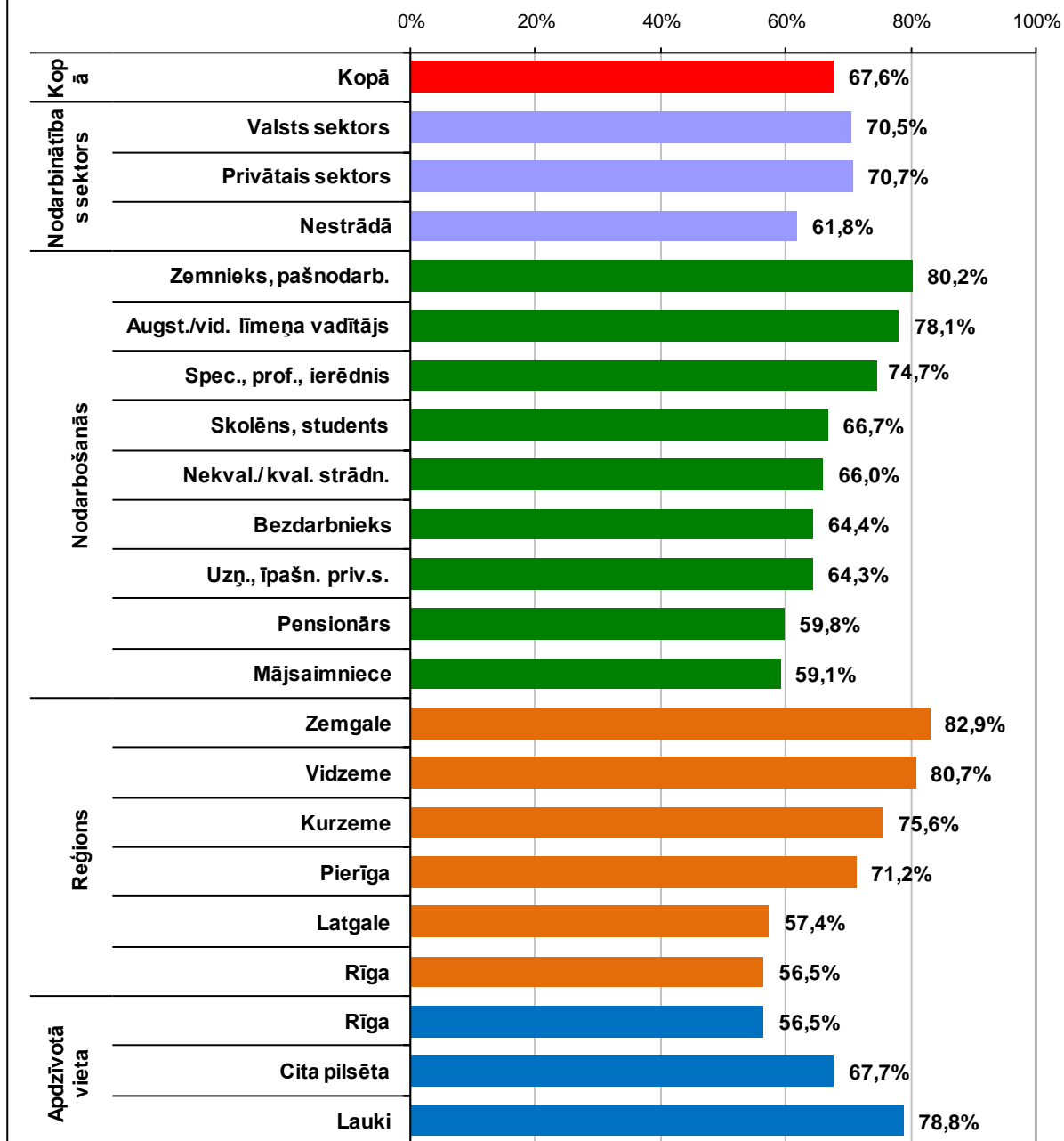
- **“Sakiet, lūdzu, vai Jūs esat dzirdējis par kādu konkrētu projektu, kurā tiek piesaistīti Eiropas Savienības fondu līdzekļi?”**





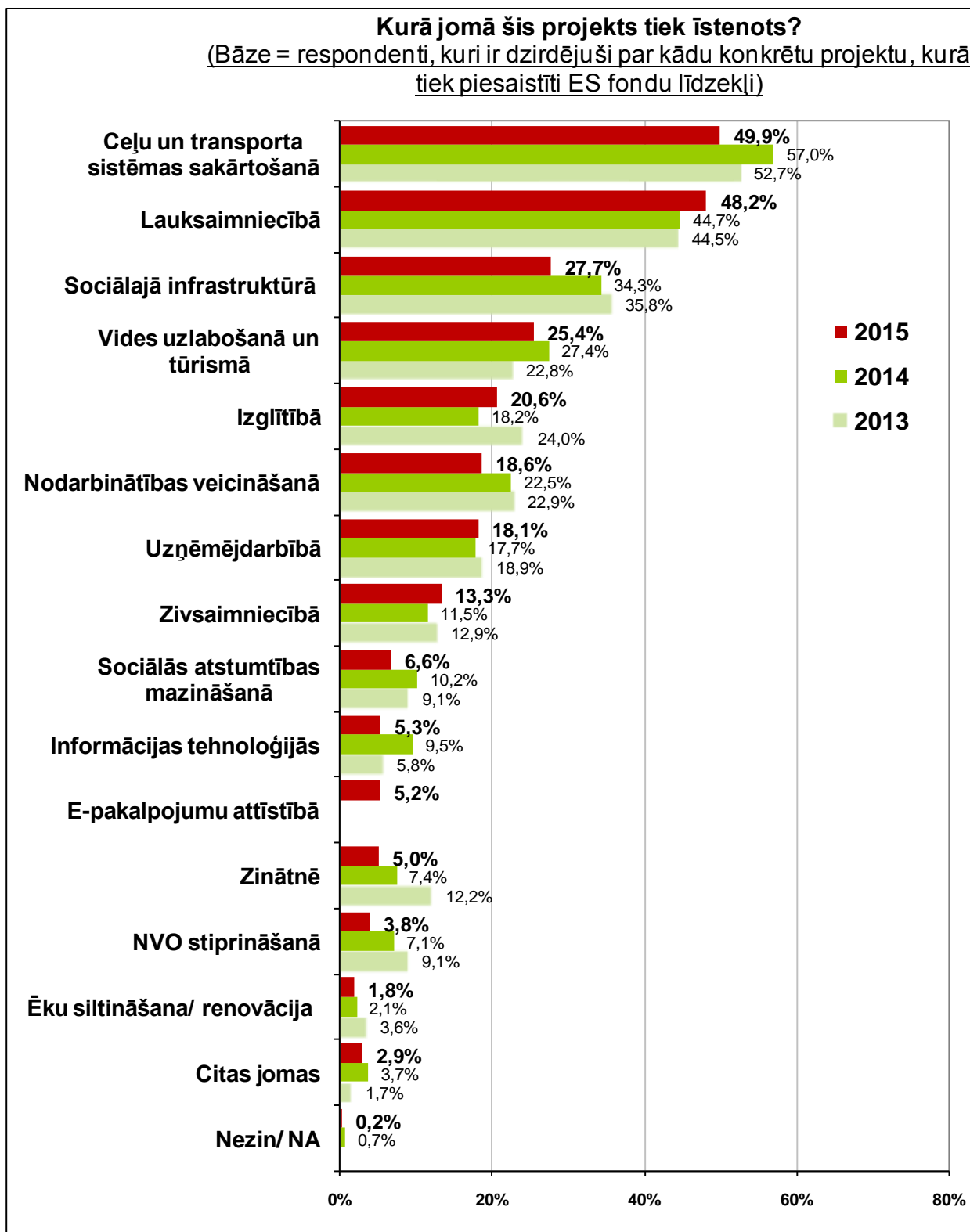


Ir dzirdējis par kādu konkrētu projektu, kurā tiek piesaistīti Eiropas Savienības fondu līdzekļi (II)
(Visi aptaujas dalībnieki; N=1000)



Aptaujas jautājums:

- **“Kurā jomā šis projekts tiek īstenots?”**

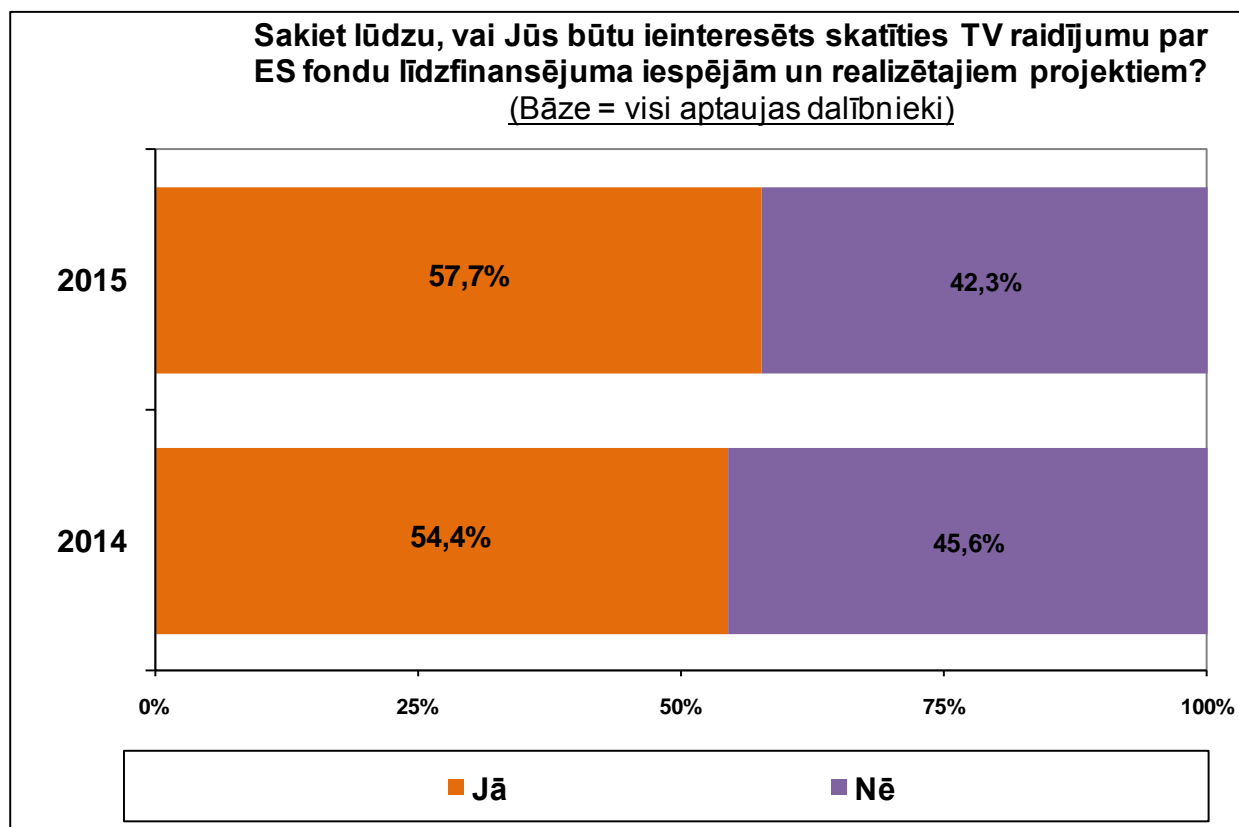


Kā „citas jomas” (grafikā) tika minētas – *Celtniecība; Ūdens un kanalizācijas sistēmu labiekārtošana; Kultūra; Armija/ bruņošanās/ valsts aizsardzība; Kultūrvēsturisku objektu atjaunošana; Enerģētika.*

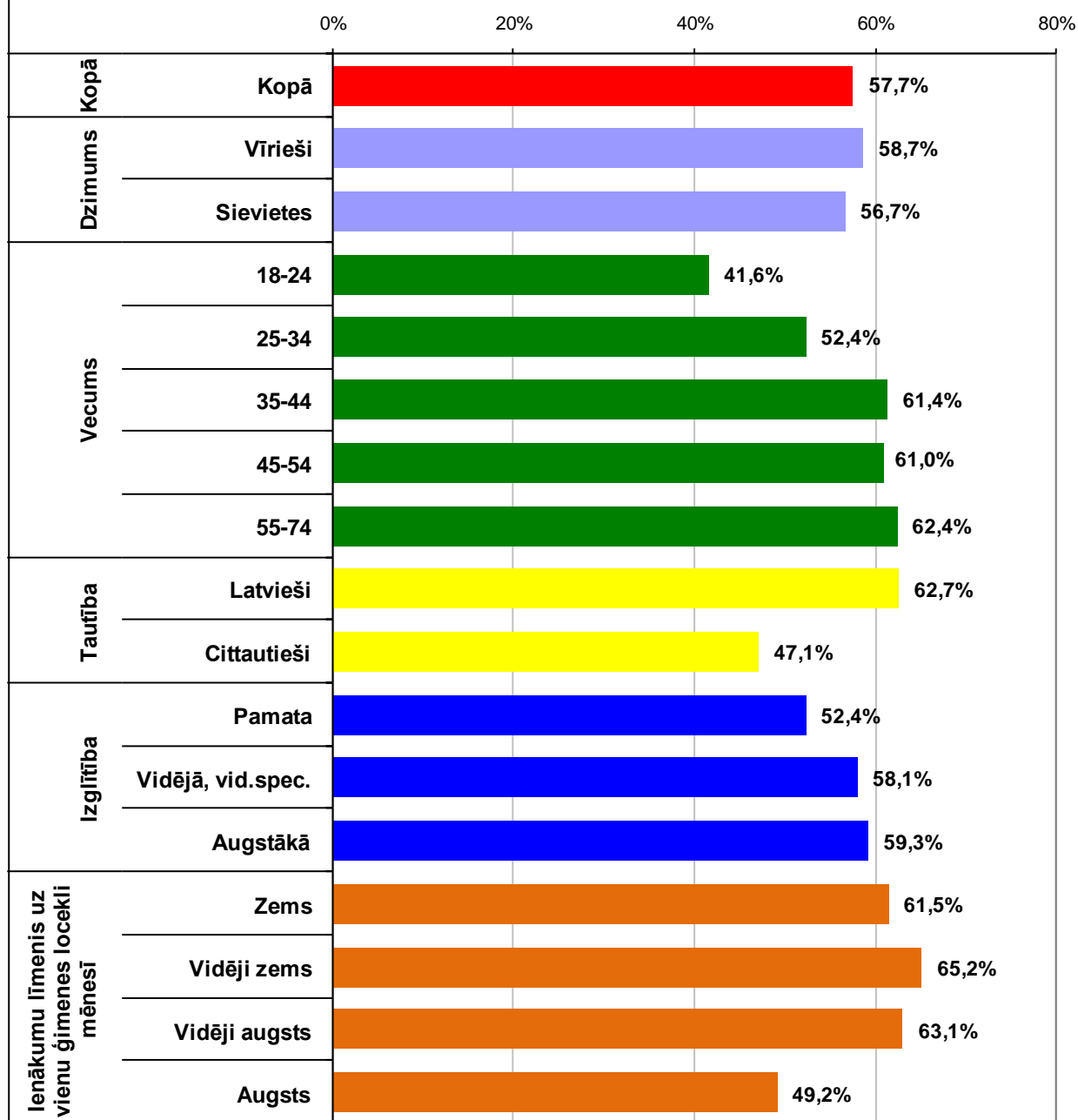
3.6. Interese skatīties TV raidījumu par ES fondu līdzfinansējuma iespējām un realizētajiem projektiem

Aptaujas jautājums:

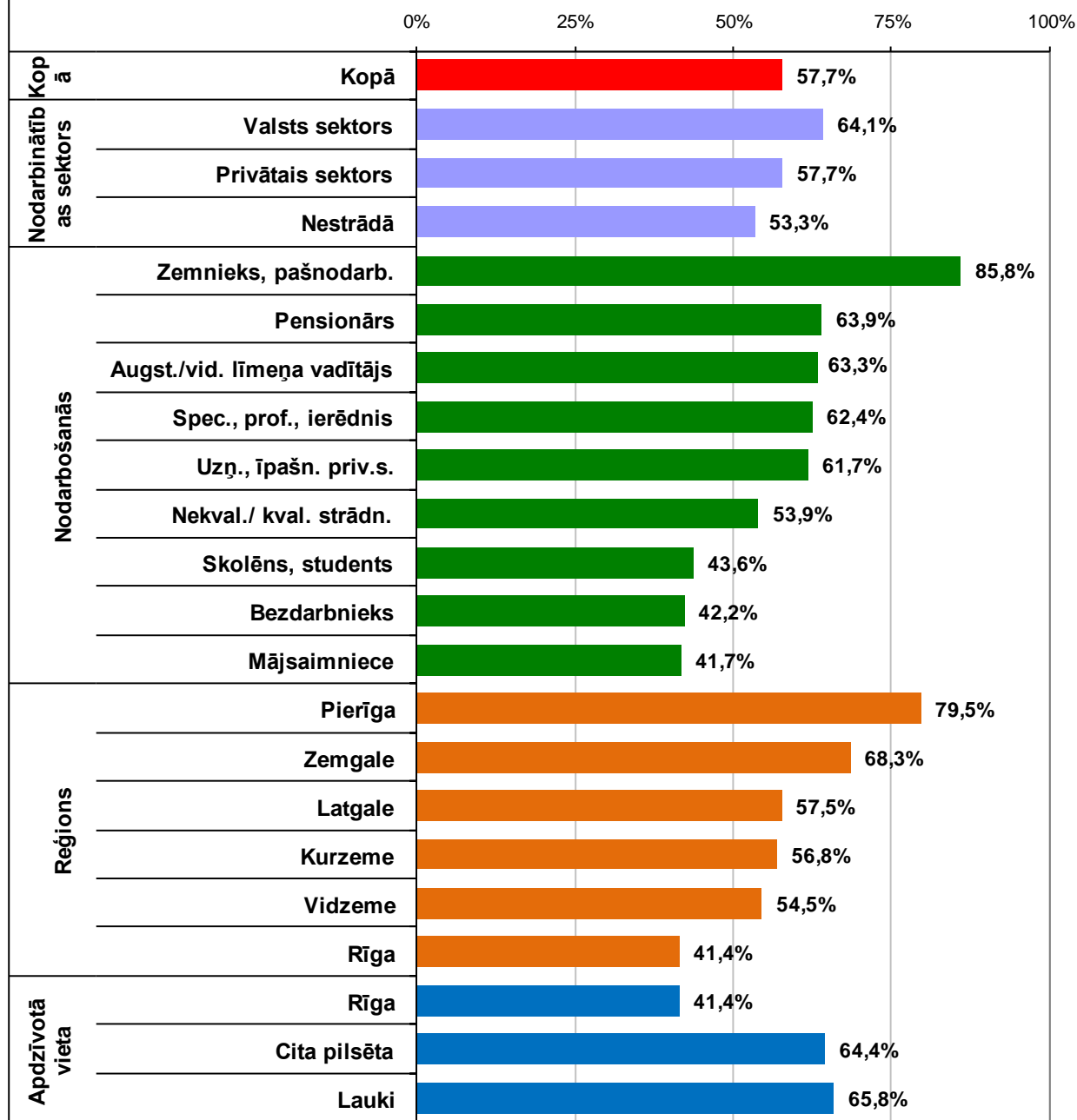
- **“Sakiet lūdzu, vai Jūs būtu ieinteresēts skatīties TV raidījumu par ES fondu līdzfinansējuma iespējām un realizētajiem projektiem?”**



Ir interese skatīties TV raidījumu par ES fondu līdzfinansējuma iespējām un realizētajiem projektiem (I)
(Visi aptaujas dalībnieki; N=1003)



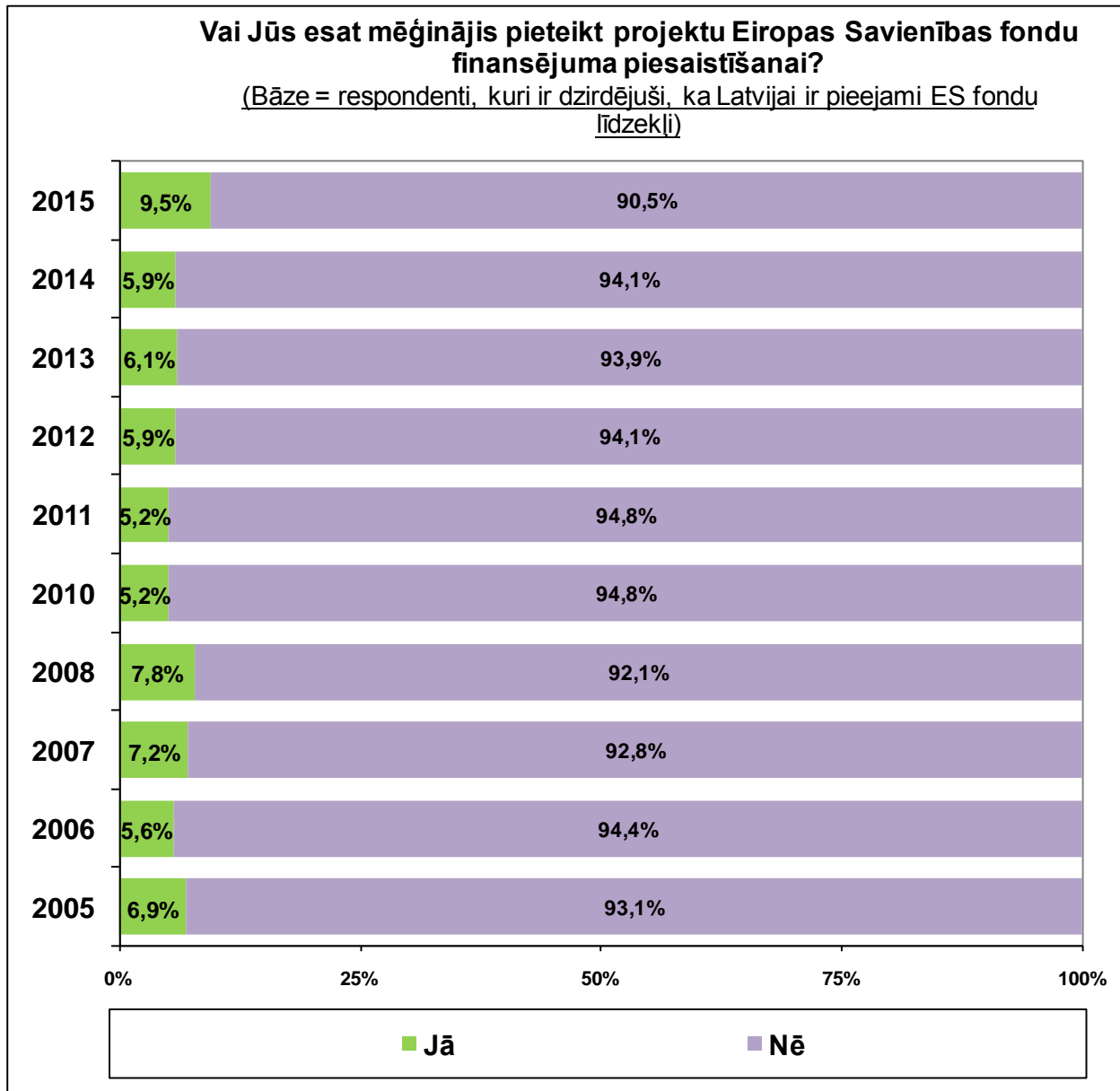
Ir interese skatīties TV raidījumu par ES fondu līdzfinansējuma iespējām un realizētajiem projektiem (II)
(Visi aptaujas dalībnieki; N=1003)

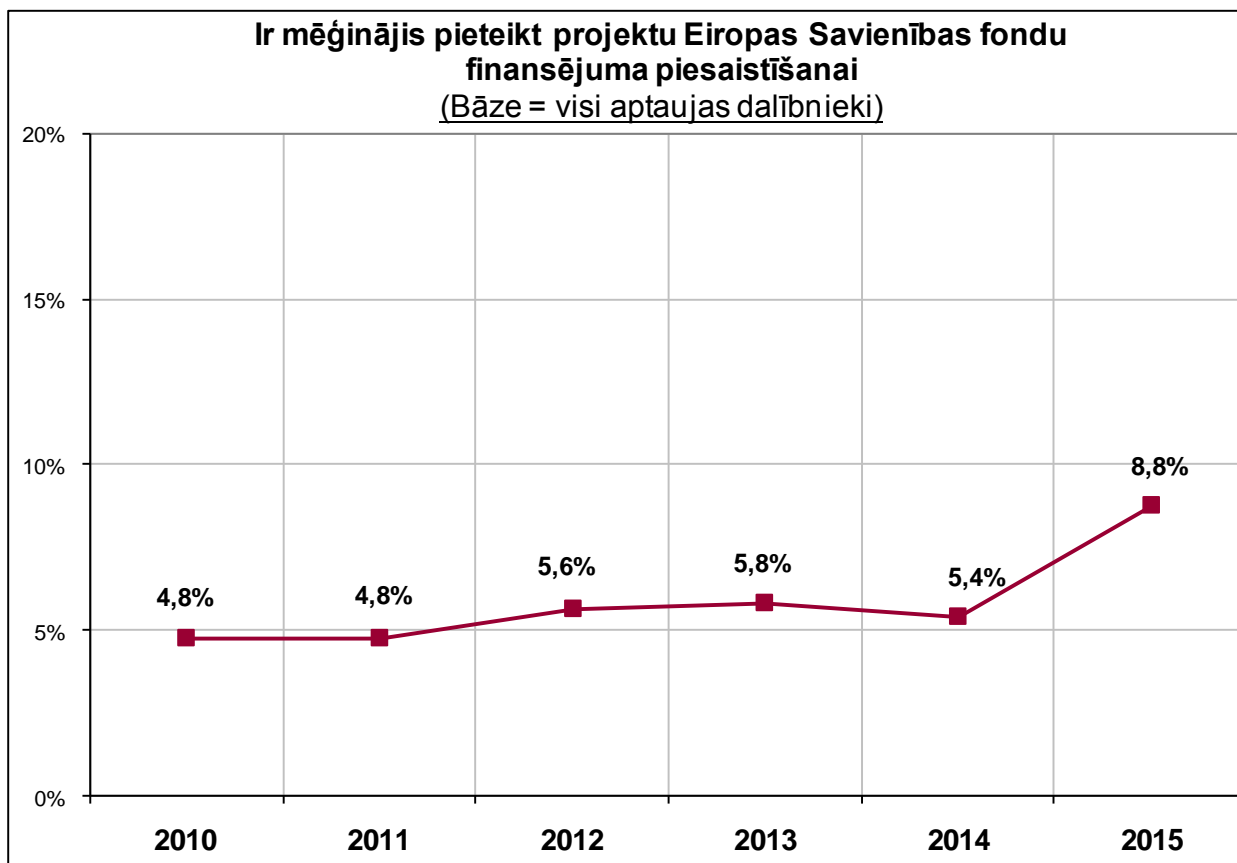


4. Projektu pieteikšana Eiropas Savienības fondu finansējumam – pieredze un prognozes

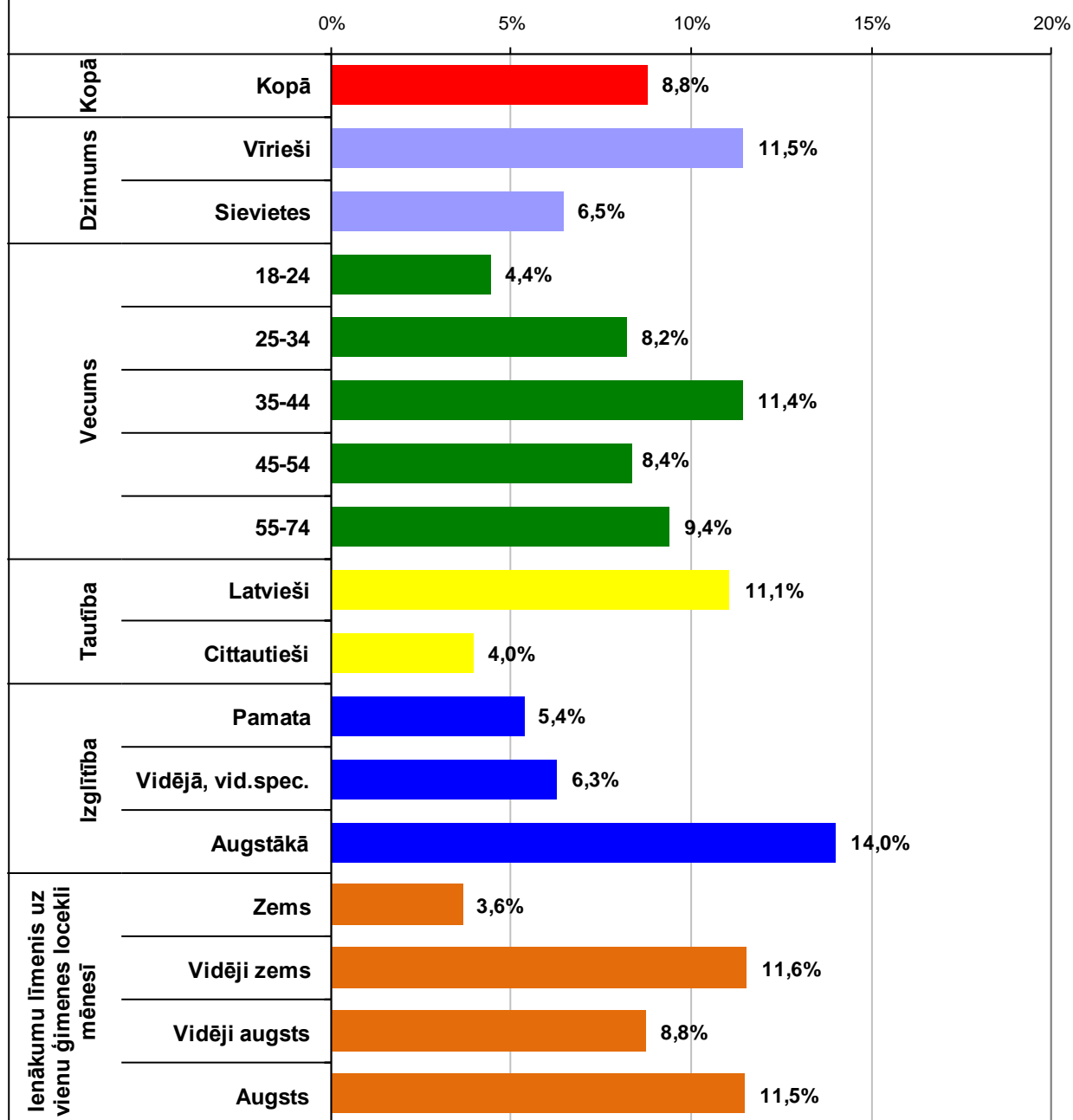
Aptaujas jautājums:

- *“Vai Jūs esat mēģinājis pieteikt projektu Eiropas Savienības fondu finansējuma piesaistīšanai?”*

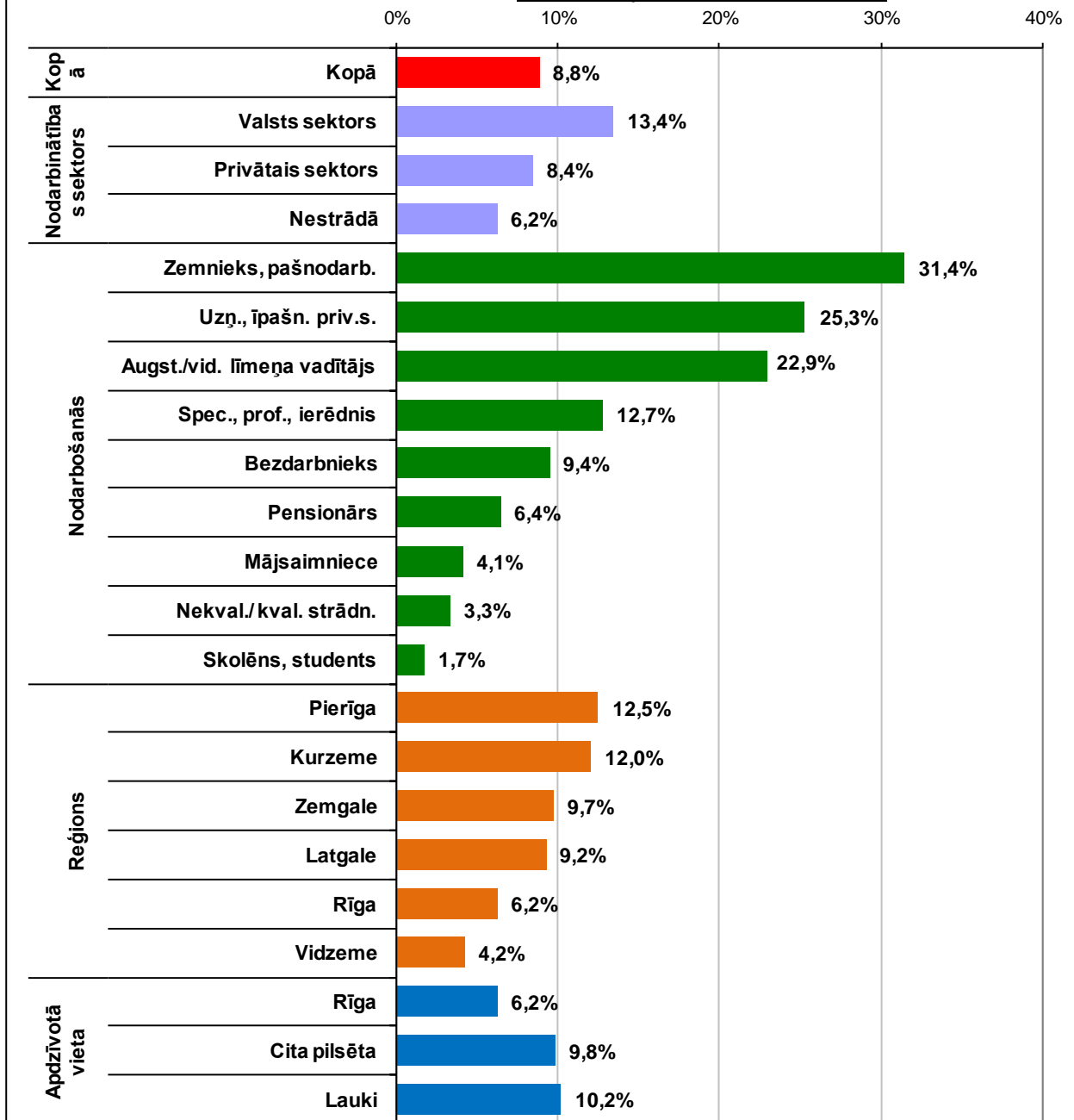




**Ir mēģinājis pieteikt projektu
Eiropas Savienības fondu finansējuma piesaistīšanai (I)**
(Visi aptaujas dalībnieki; N=1003)

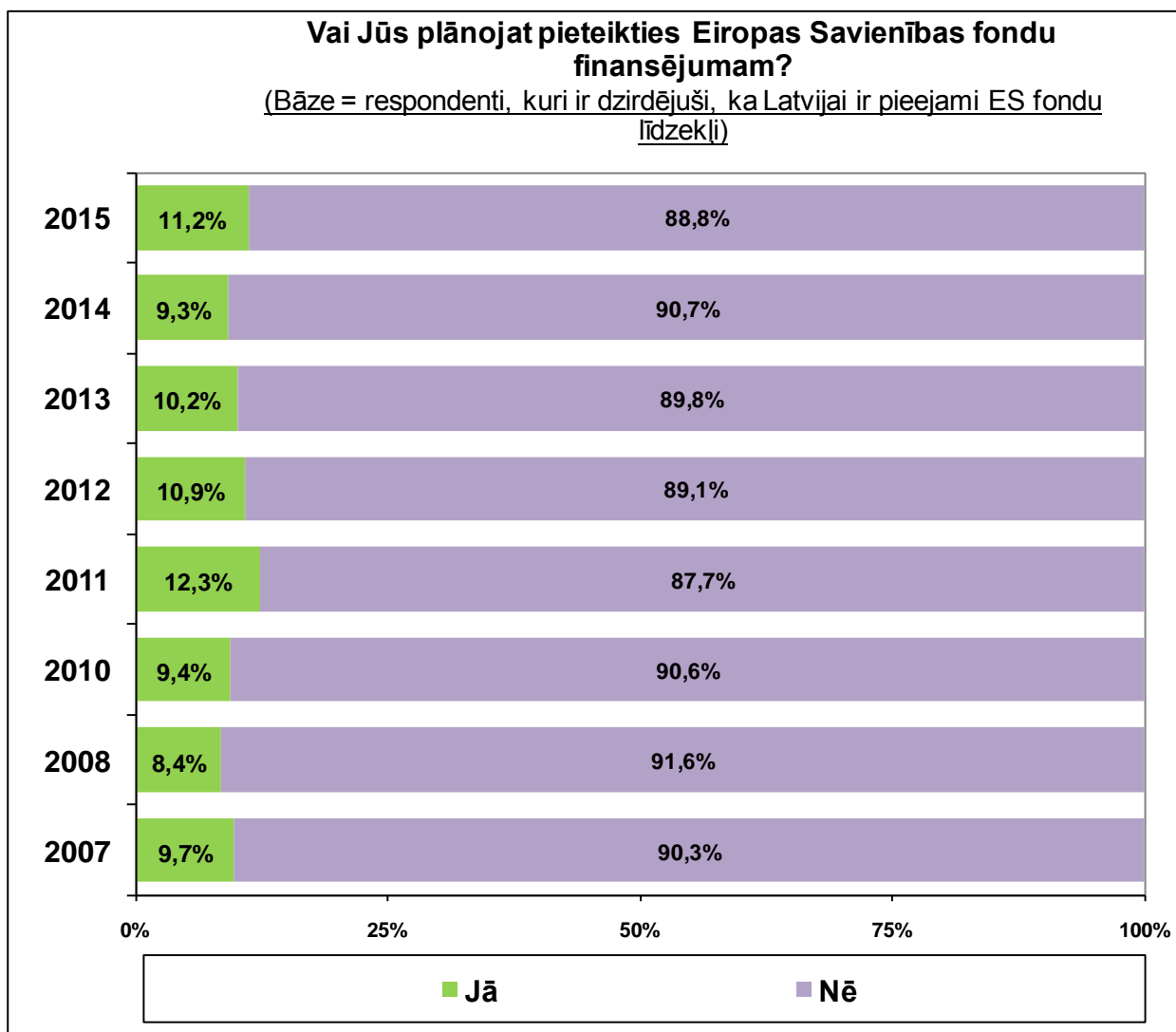


**Ir mēģinājis pieteikt projektu
Eiropas Savienības fondu finansējuma piesaistīšanai (II)**
(Visi aptaujas dalībnieki; N=1003)

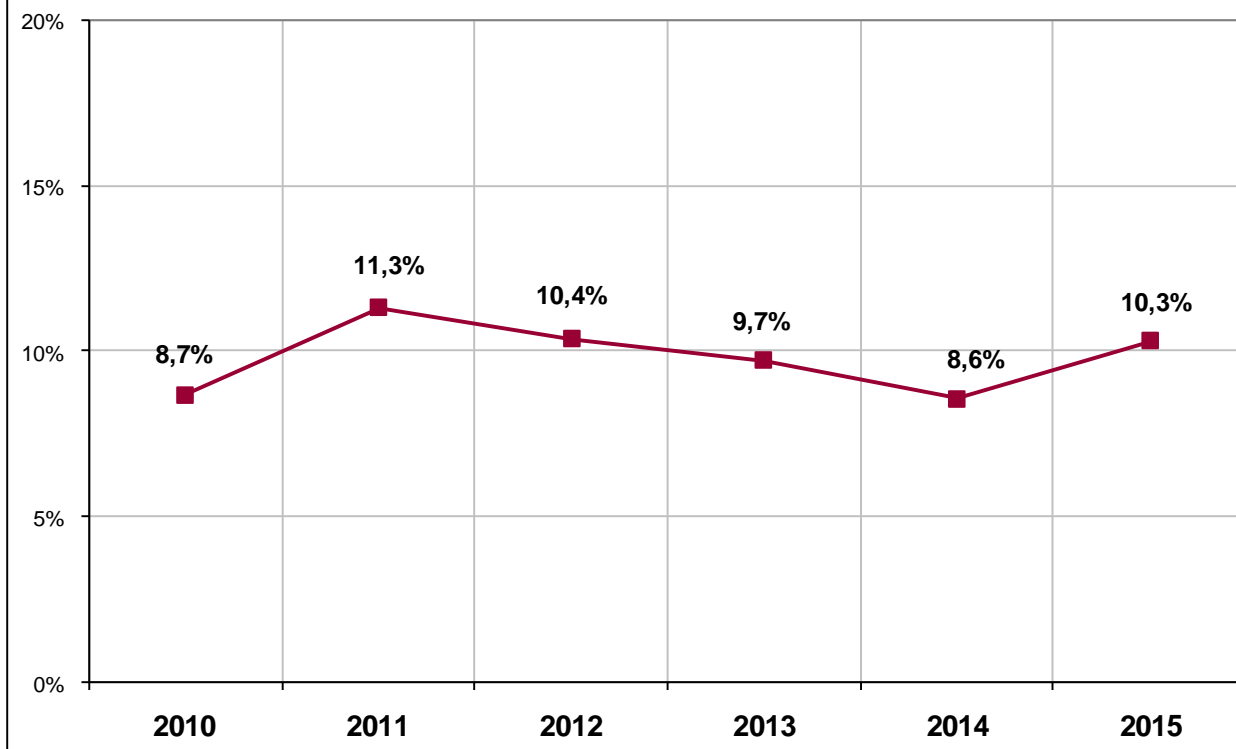


Aptaujas jautājums:

- **“Vai Jūs plānojat pieteikties Eiropas Savienības fondu finansējumam, iesniedzot individuālu projekta iesniegumu ES fondu 2014. – 2020. gada plānošanas periodā?”**

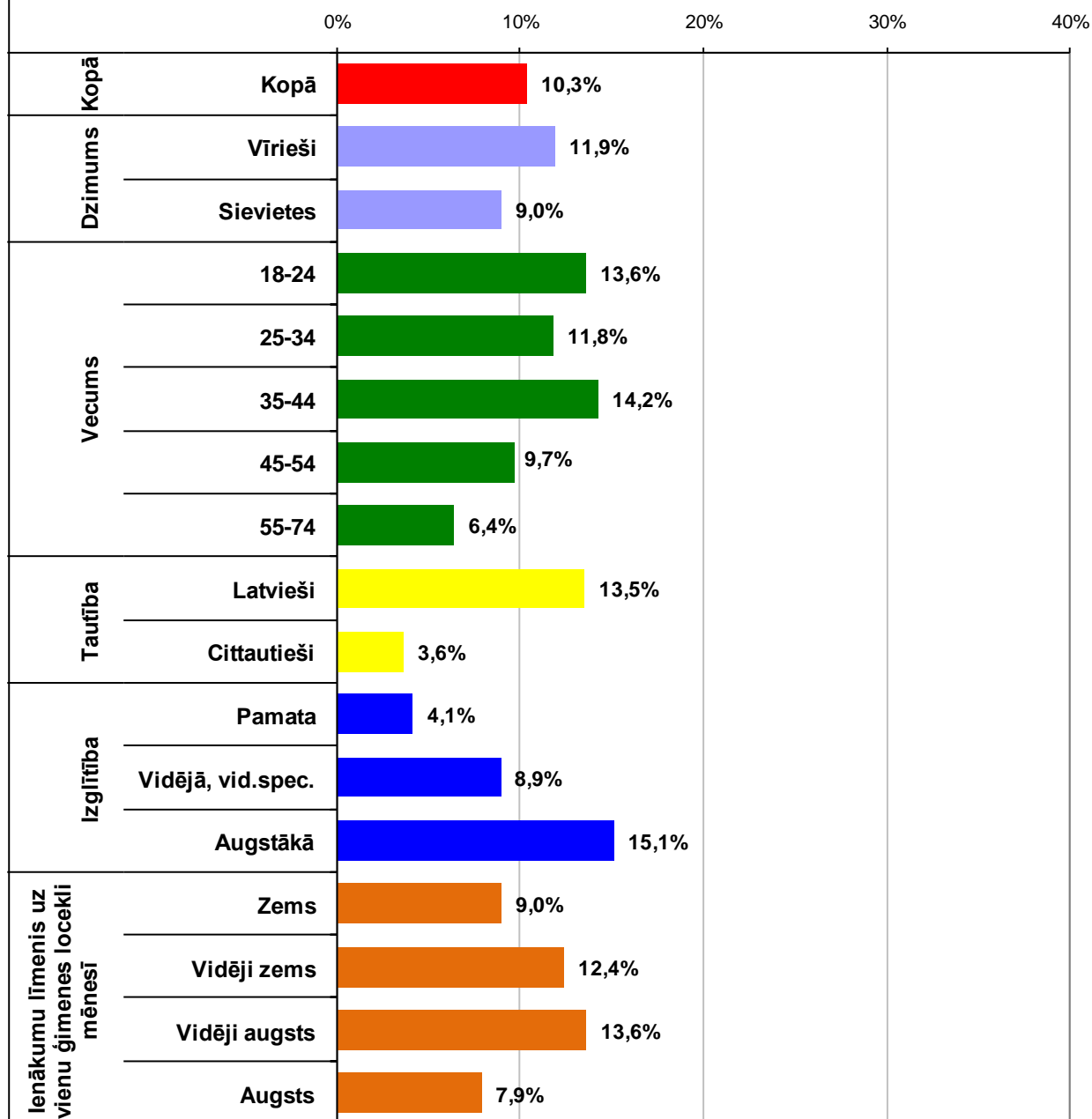


Plāno pieteikties uz Eiropas Savienības fondu finansējumu
(Bāze = visi aptaujas dalībnieki)

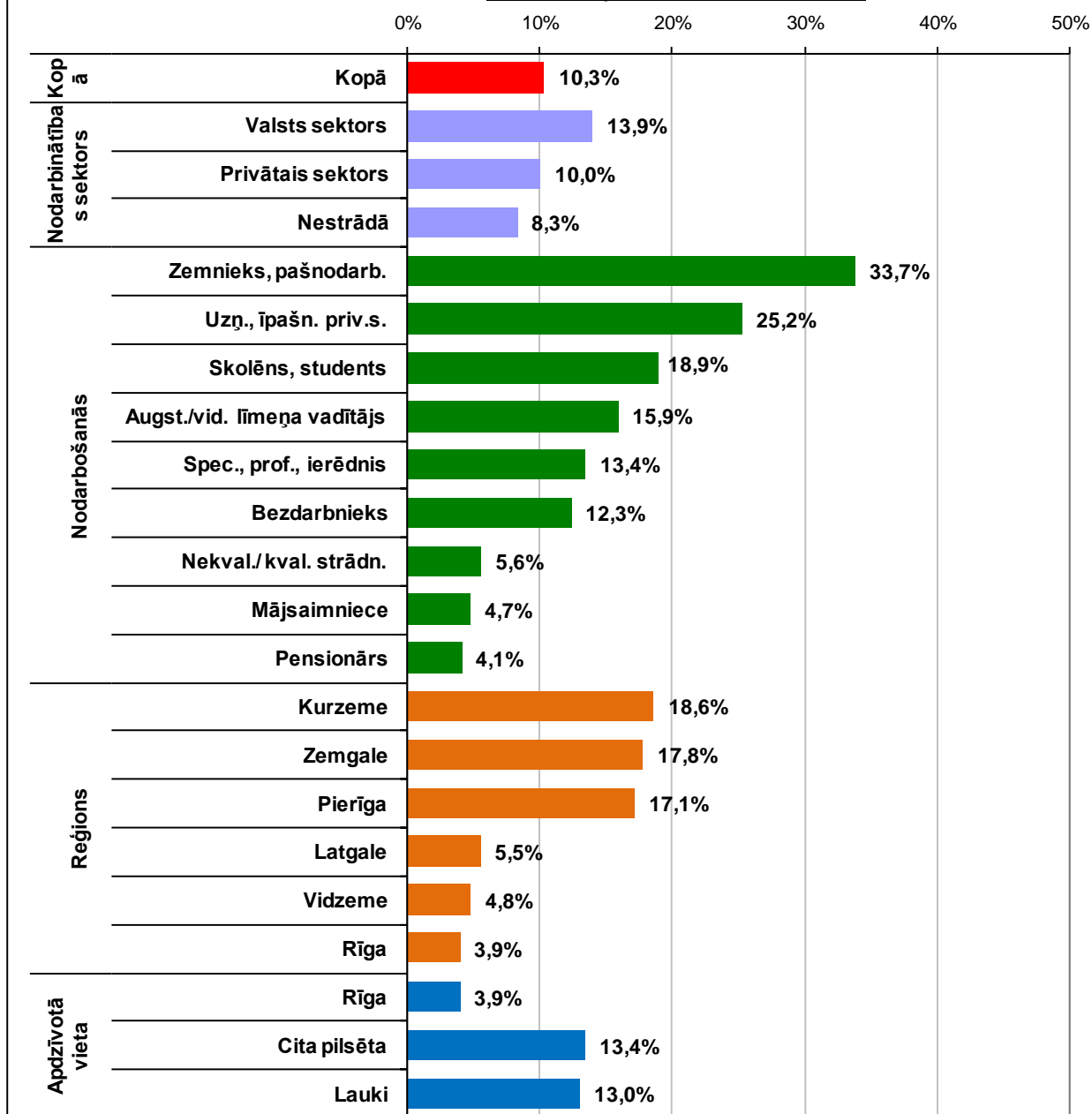


**Plāno pieteikties Eiropas Savienības fondu finansējumam, iesniedzot
individuālu projekta iesniegumu ES fondu 2014. – 2020. gada
plānošanas periodā (I)**

(Visi aptaujas dalībnieki; N=1003)

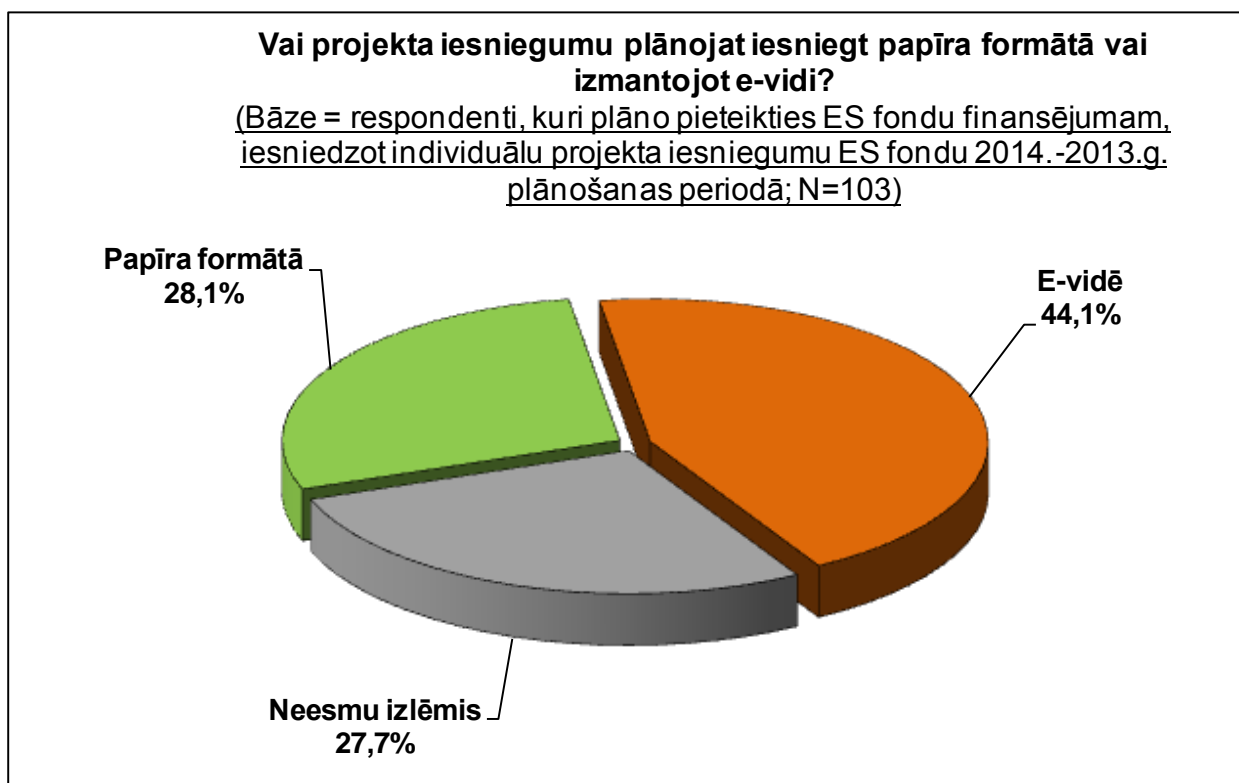


**Plāno pieteikties Eiropas Savienības fondu finansējumam, iesniedzot
individuālu projekta iesniegumu ES fondu 2014. – 2020. gada
plānošanas periodā (II)
(Visi aptaujas dalībnieki; N=1003)**



Aptaujas jautājums:

- **“Vai projekta iesniegumu plānojat iesniegt papīra formātā vai izmantojot e-vidi?”**

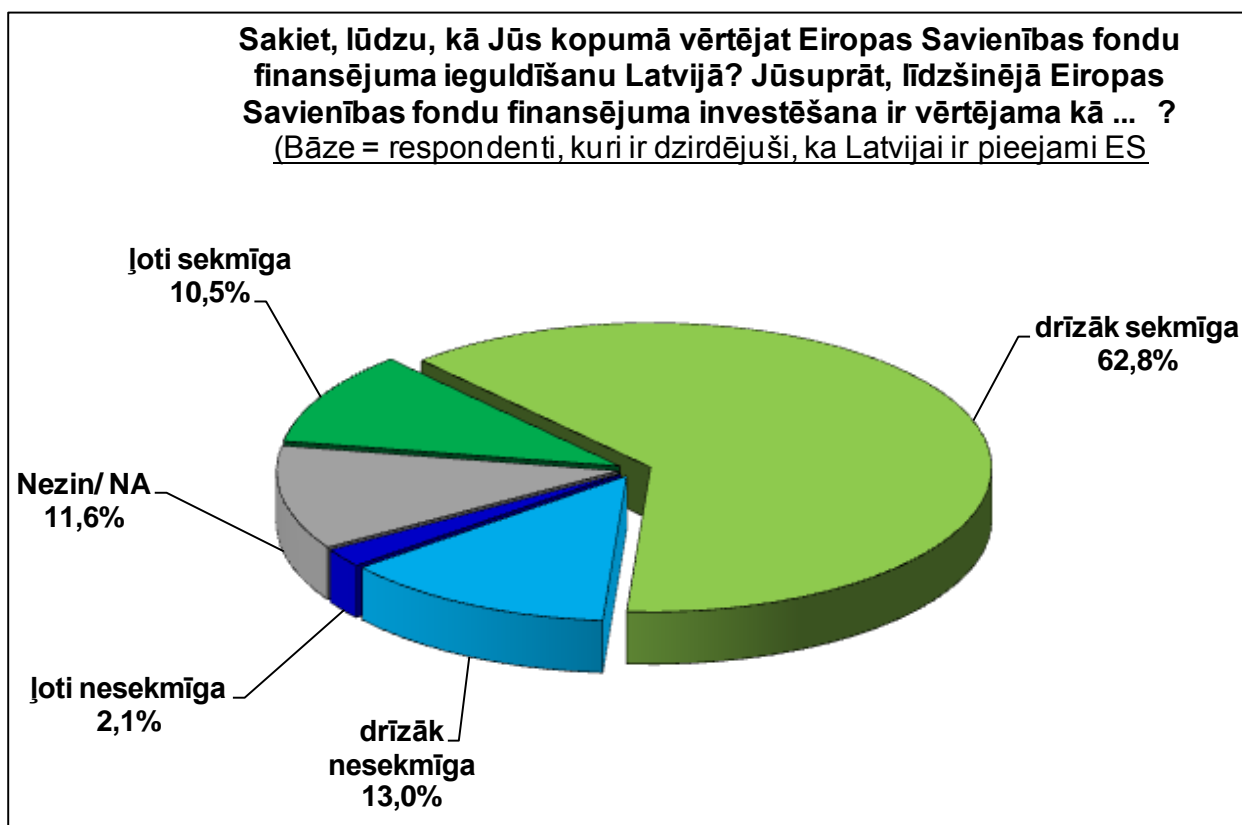


5. Eiropas Savienības fondu apguve Latvijā

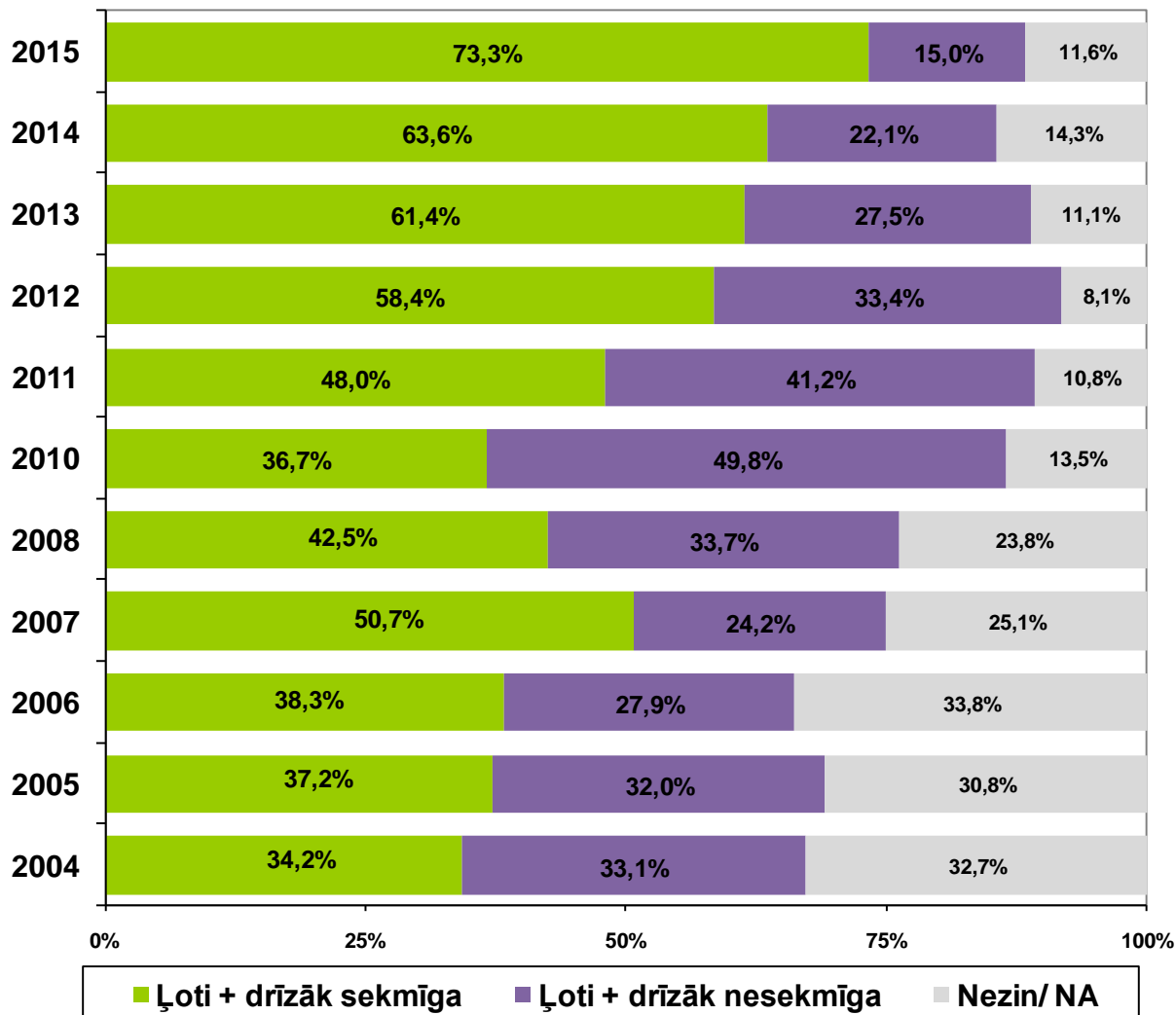
5.1. ES fondu apguves vērtējums

Aptaujas jautājums:

- *“Sakiet, lūdzu, kā Jūs kopumā vērtējat Eiropas Savienības fondu finansējuma ieguldīšanu Latvijā? Jūsaprāt, līdzšinējā Eiropas Savienības fondu finansējuma investēšana ir vērtējama kā ... ?”*

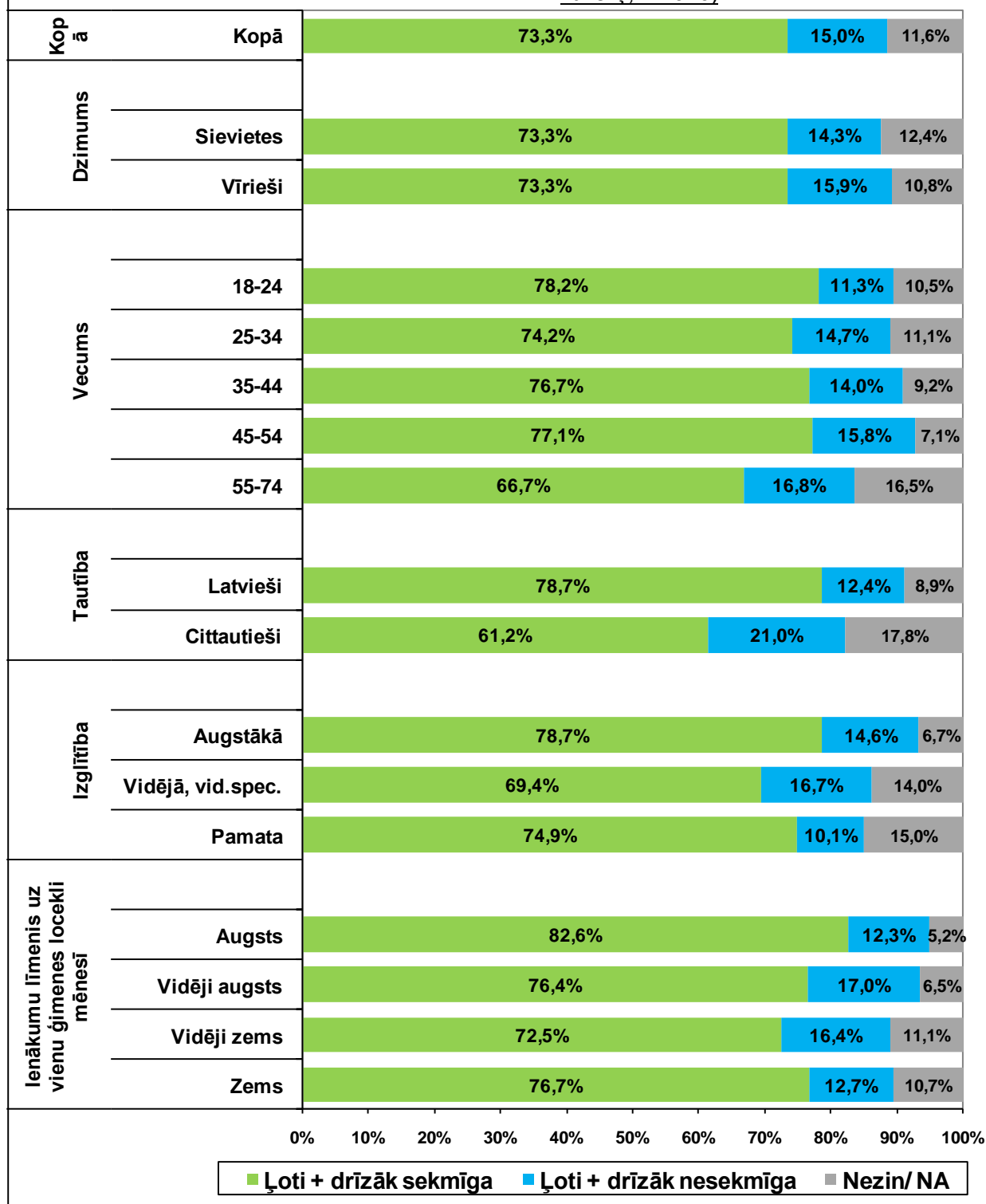


Sakiet, lūdzu, kā Jūs kopumā vērtējat Eiropas Savienības fondu finansējuma ieguldīšanu Latvijā? Jūsaprāt, līdzšinējā Eiropas Savienības fondu finansējuma investēšana ir vērtējama kā ...?
 (Bāze = respondenti, kuri ir dzirdējuši, ka Latvijai ir pieejami ES f

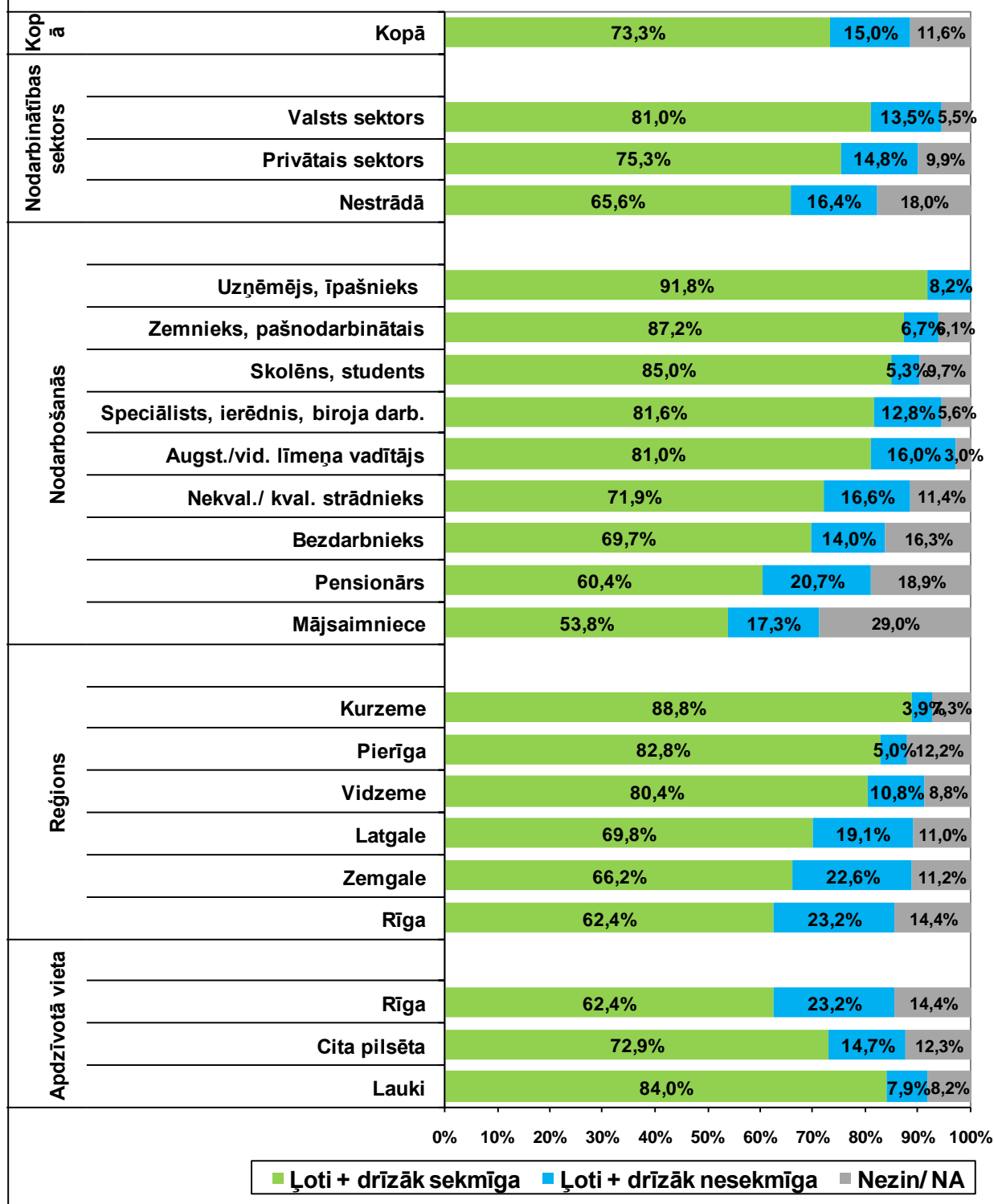


Sakiet, lūdzu, kā Jūs kopumā vērtējat ES fondu finansējuma ieguldīšanu Latvijā? (I)

(Bāze = respondenti, kuri ir dzirdējuši, ka Latvijai ir pieejami ES fondu līdzekļi; N=926)



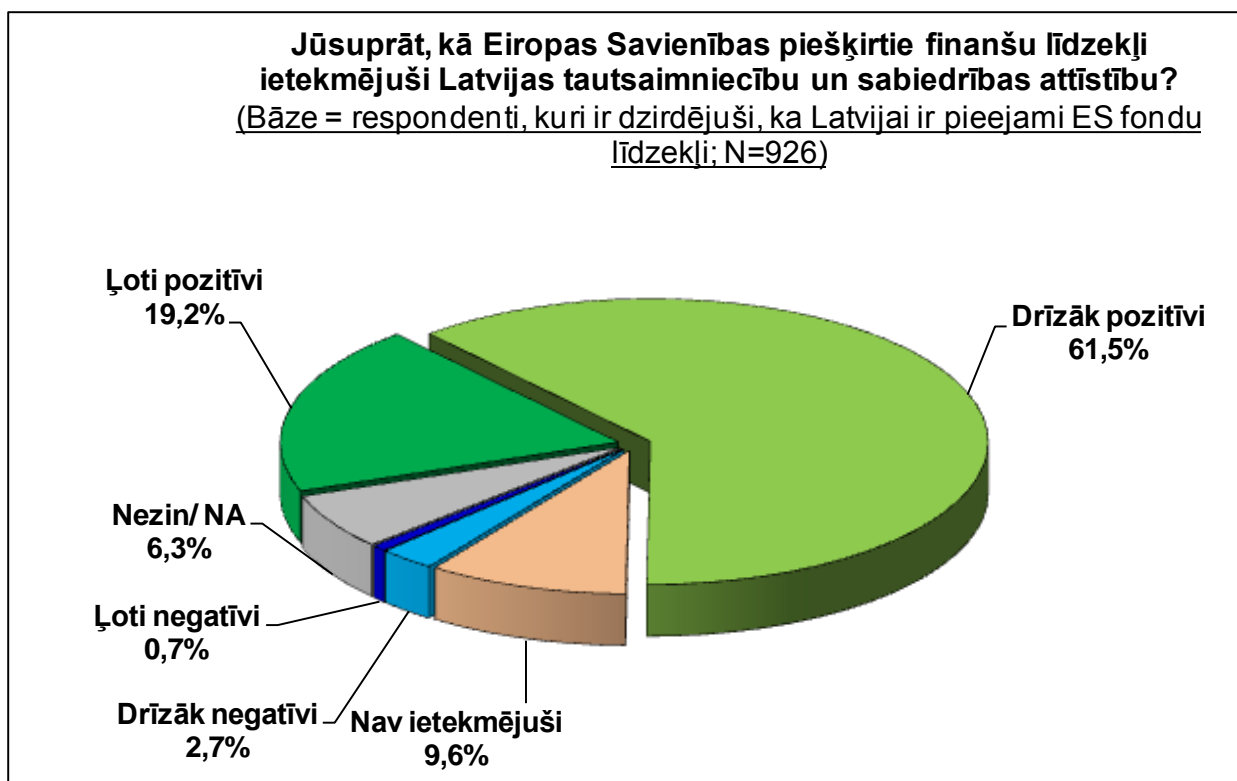
Sakiet, lūdzu, kā Jūs kopumā vērtējat ES fondu finansējuma ieguldīšanu Latvijā? (I)
 (Bāze = respondenti, kuri ir dzirdējuši, ka Latvijai ir pieejami ES fondu līdzekļi; N=926)



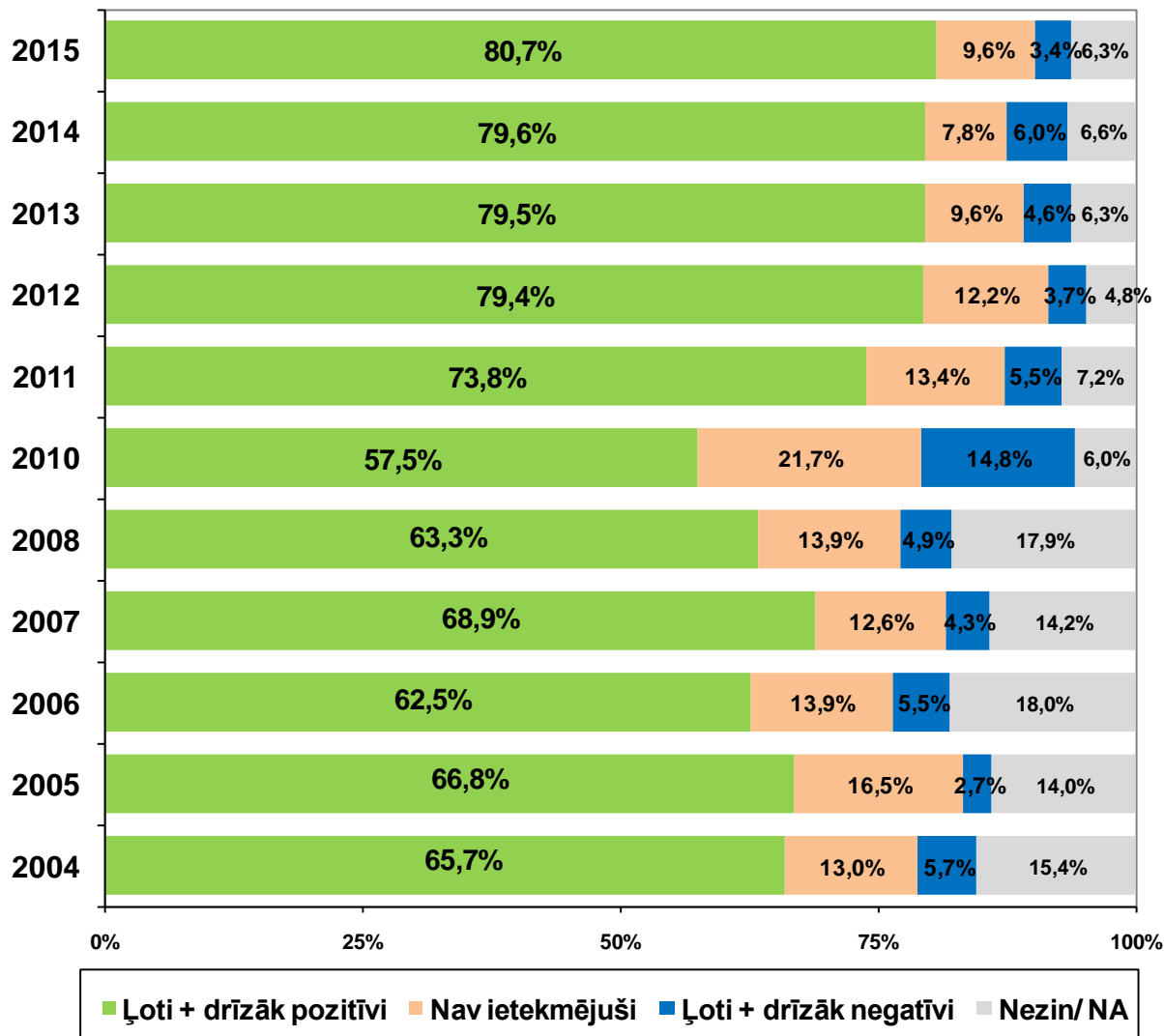
5.2. ES piešķirto līdzekļu ietekme uz Latvijas tautsaimniecību un sabiedrības attīstību

Aptaujas jautājums:

- **“Jūsaprāt, kā Eiropas Savienības piešķirtie finanšu līdzekļi ietekmējuši Latvijas tautsaimniecību un sabiedrības attīstību?”**

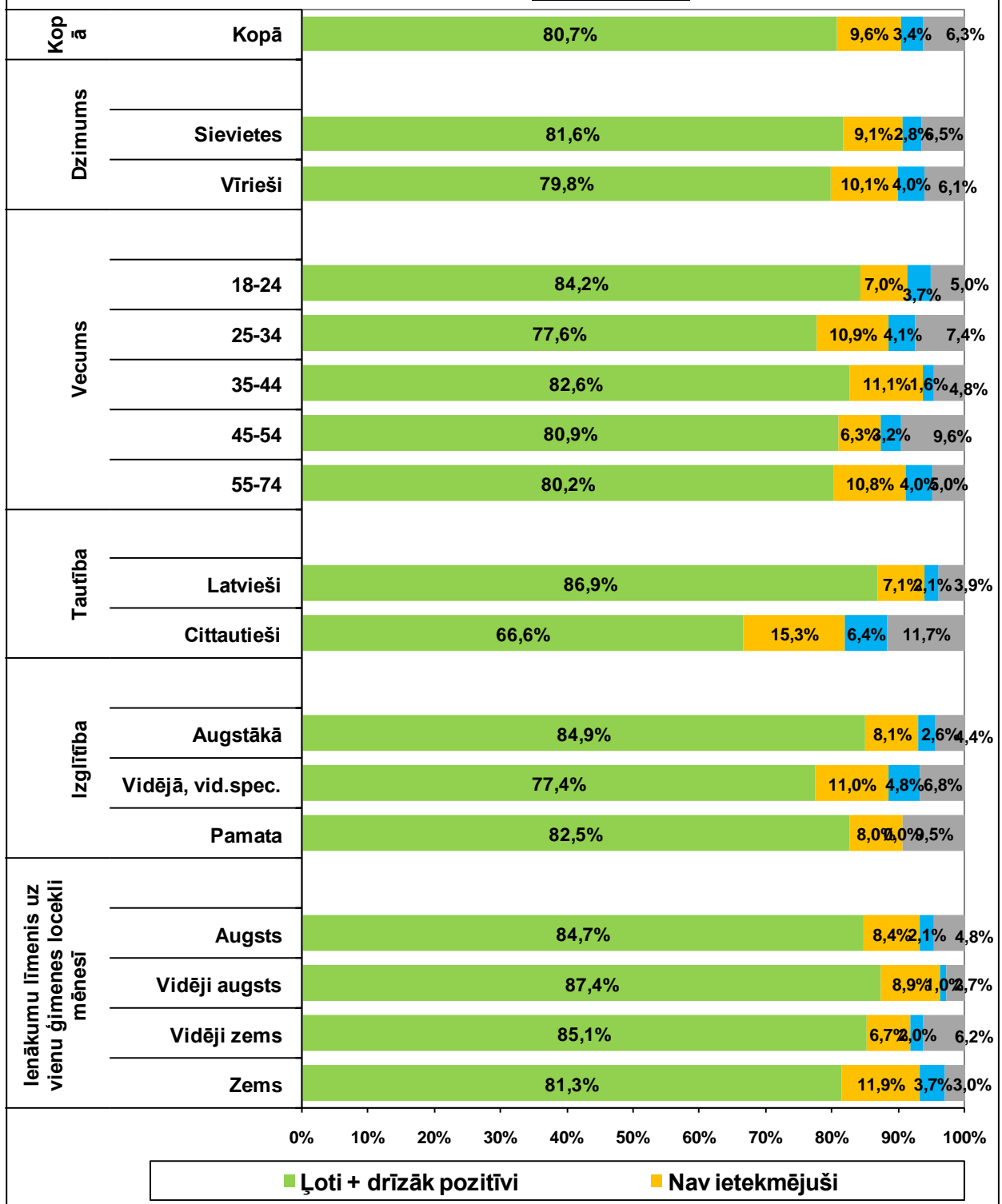


Jūsaprāt, kā Eiropas Savienības piešķirtie līdzekļi ietekmē Latvijas tautsaimniecību un sabiedrības attīstību?
 (Bāze = respondenti, kuri ir dzirdējuši, ka Latvijai ir pieejami ES fondu līdzekļi)

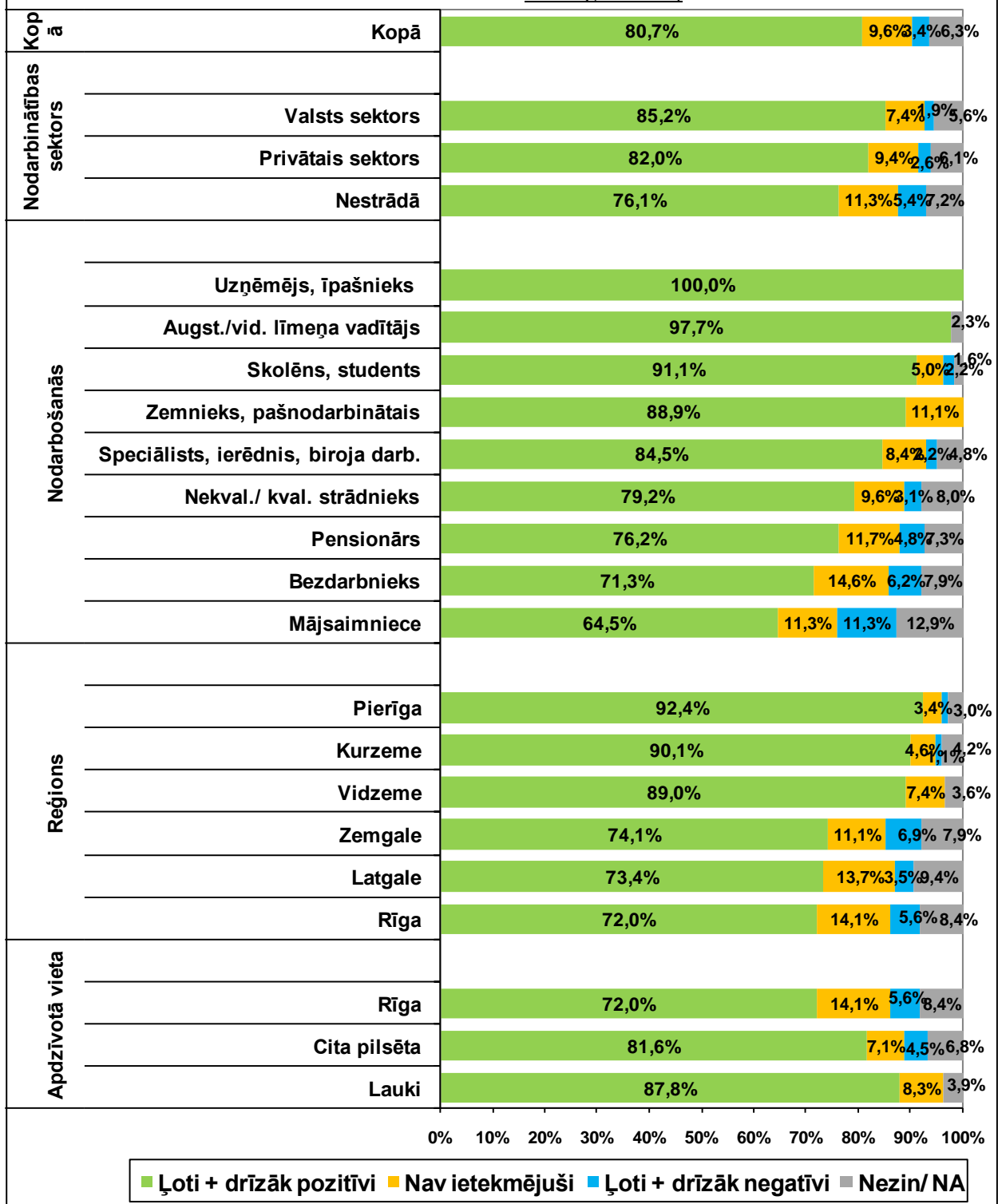


Jūsaprāt, kā Eiropas Savienības piešķirtie finanšu līdzekļi ietekmējuši Latvijas tautsaimniecību un sabiedrības attīstību? (I)

(Bāze = respondenti, kuri ir dzirdējuši, ka Latvijai ir pieejami ES fondu līdzekļi; N=926)



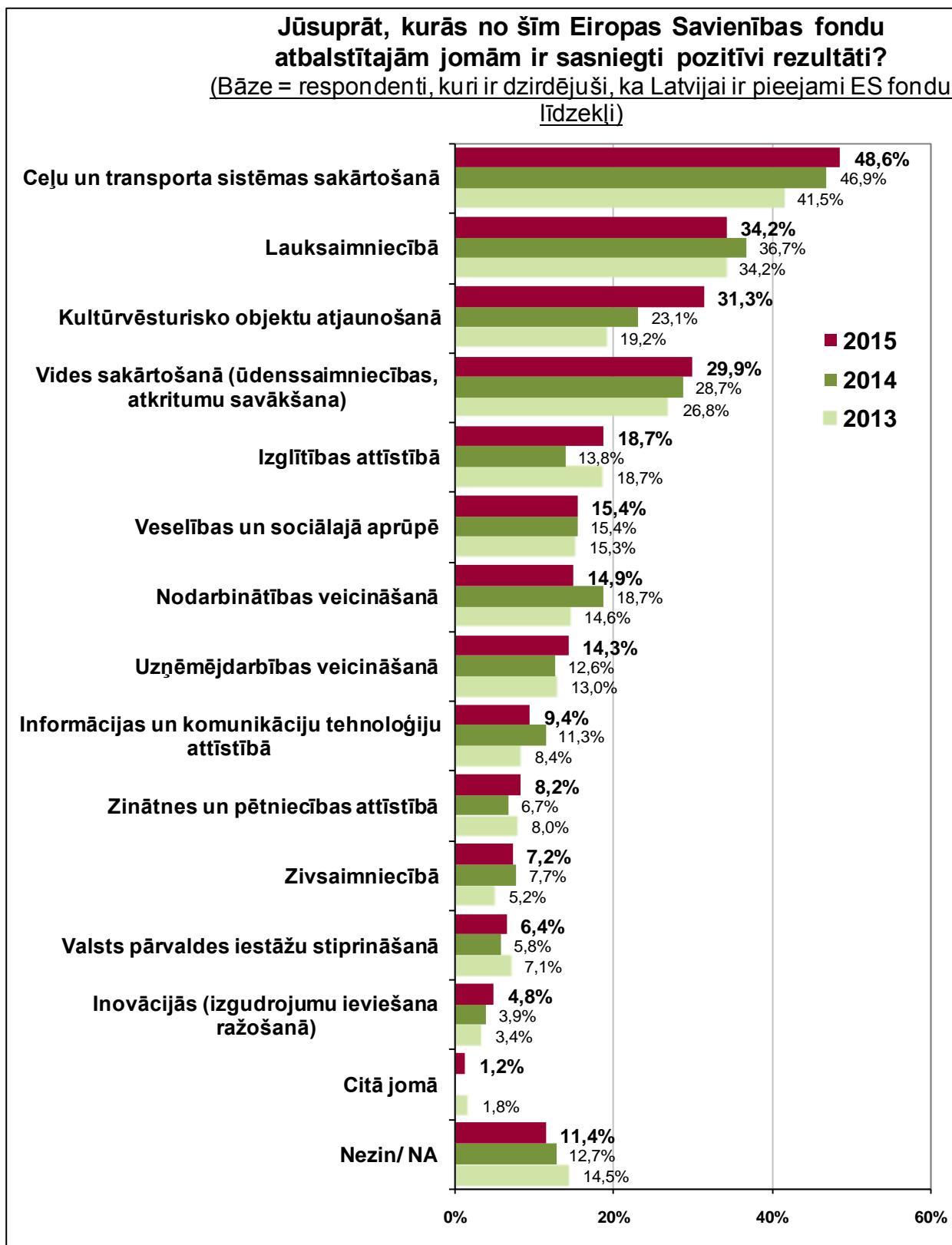
Jūsaprāt, kā Eiropas Savienības piešķirtie finanšu līdzekļi ietekmējuši Latvijas tautsaimniecību un sabiedrības attīstību? (I)
(Bāze = respondenti, kuri ir dzirdējuši, ka Latvijai ir pieejami ES fondu līdzekļi; N=926)



5.3. Jomas, kurās ar Eiropas Savienības fondu atbalstu sasniegti pozitīvi rezultāti

Aptaujas jautājums:

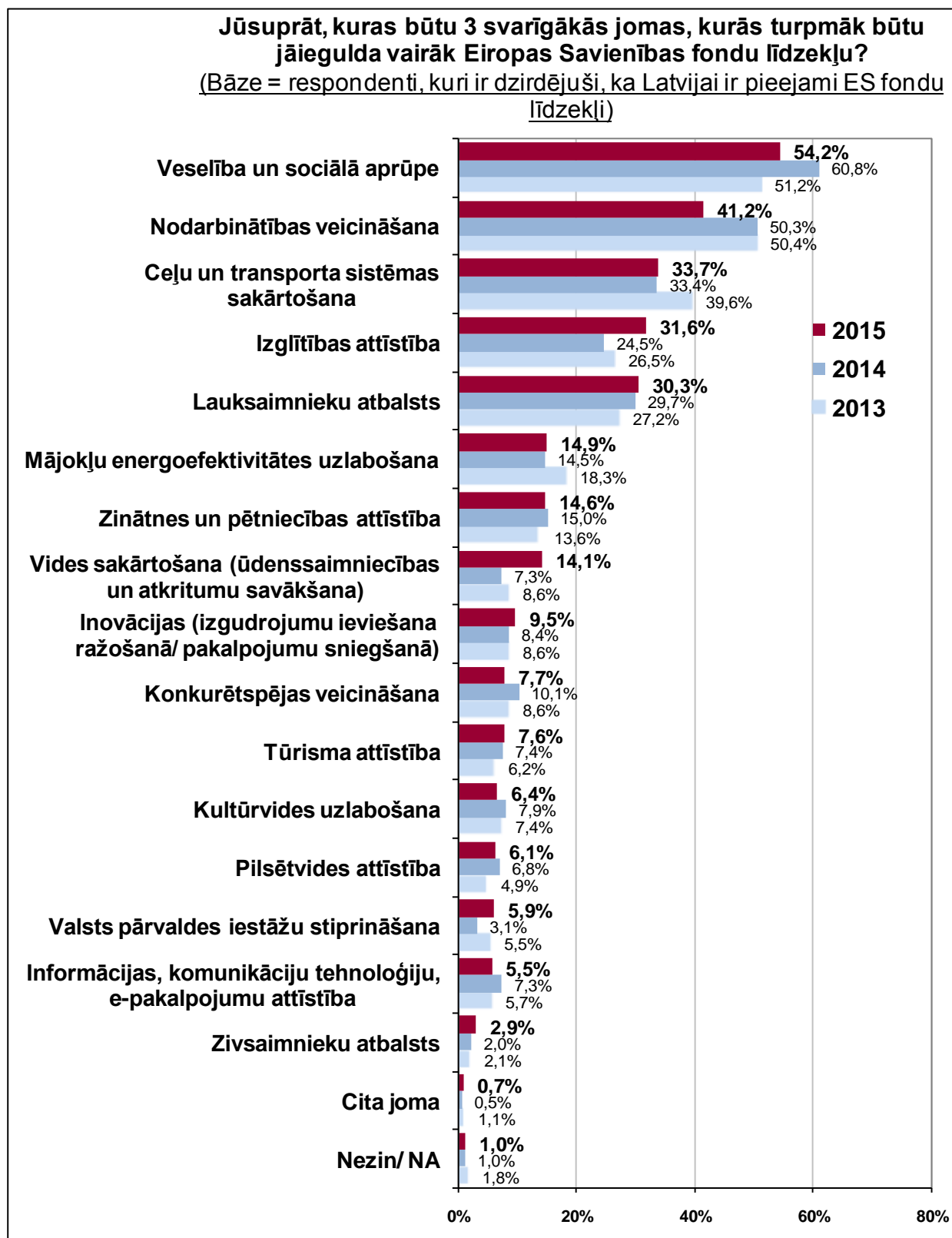
- “Jūsaprāt, kurās no šīm Eiropas Savienības fondu atbalstītajām jomām ir sasniegti pozitīvi rezultāti?”



5.4. Prioritārās jomas, kurās turpmāk būtu jāiegulda vairāk ES fondu līdzekļu

Aptaujas jautājums:

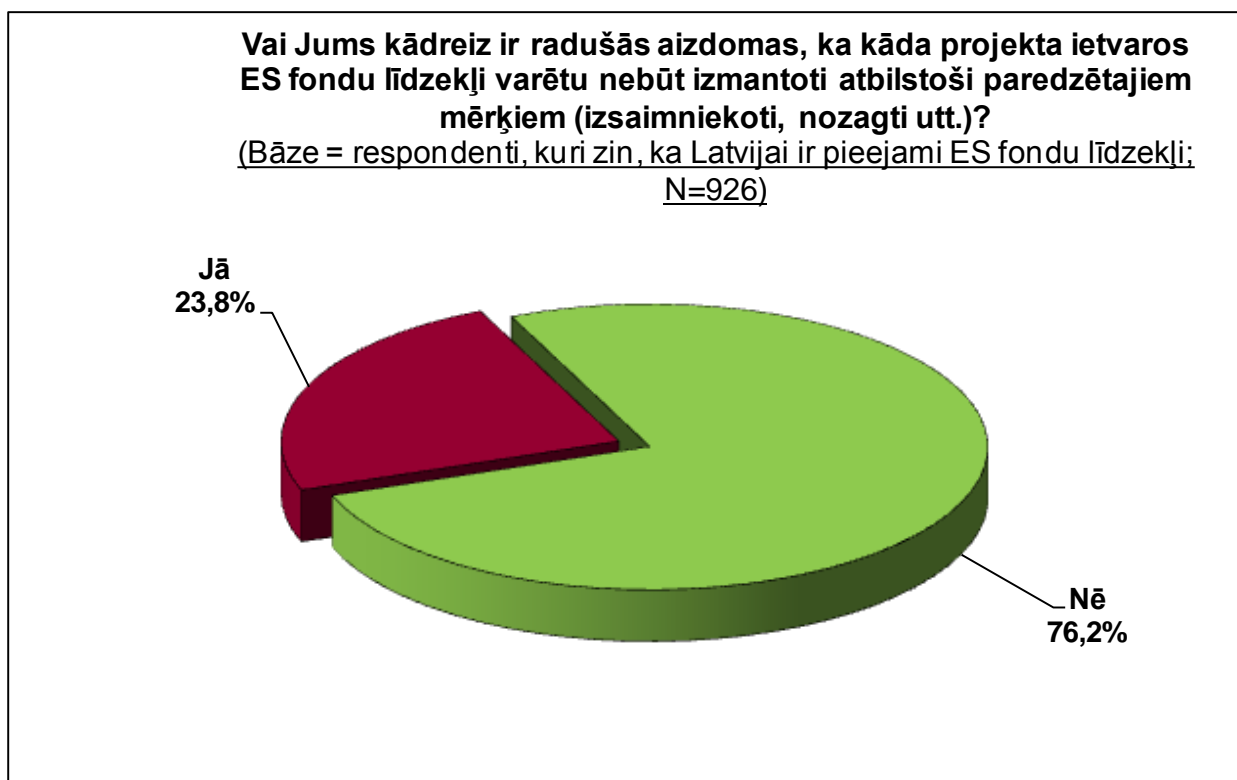
- “Jūsaprāt, kuras būtu 3 svarīgākās jomas, kurās turpmāk būtu jāiegulda vairāk Eiropas Savienības fondu līdzekļu?”



5.5. ES fondu apguve un nelikumības

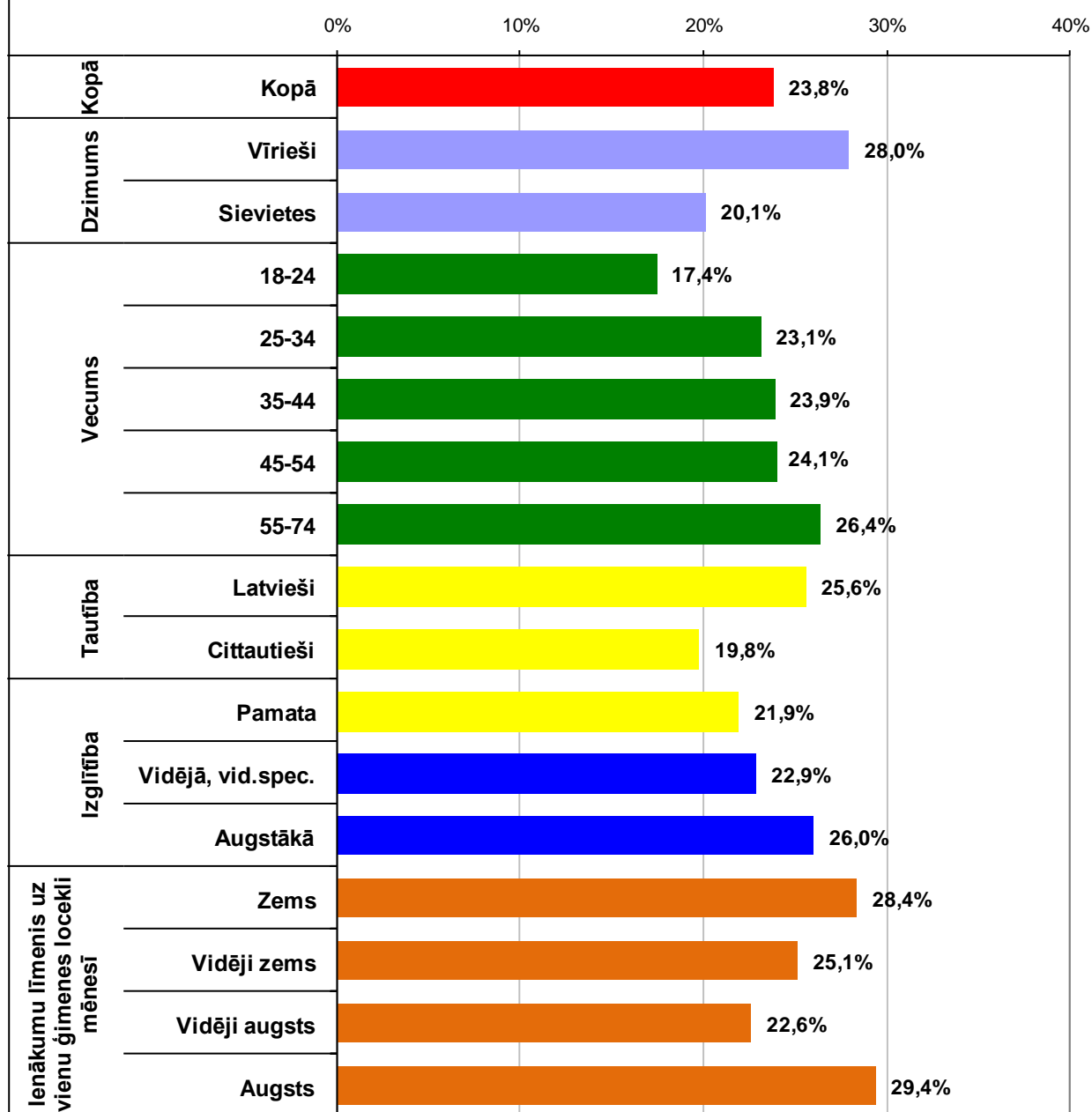
Aptaujas jautājums:

- **“Vai Jums kādreiz ir radušās aizdomas, ka kāda konkrēta projekta ietvaros veiktās darbības nav atbilstoši īstenotas, kā rezultātā ES fondu līdzekļi varētu nebūt izmantoti atbilstoši paredzētajiem mērķiem (piemēram, izsaimniekoti, nozagti utt.)?”**



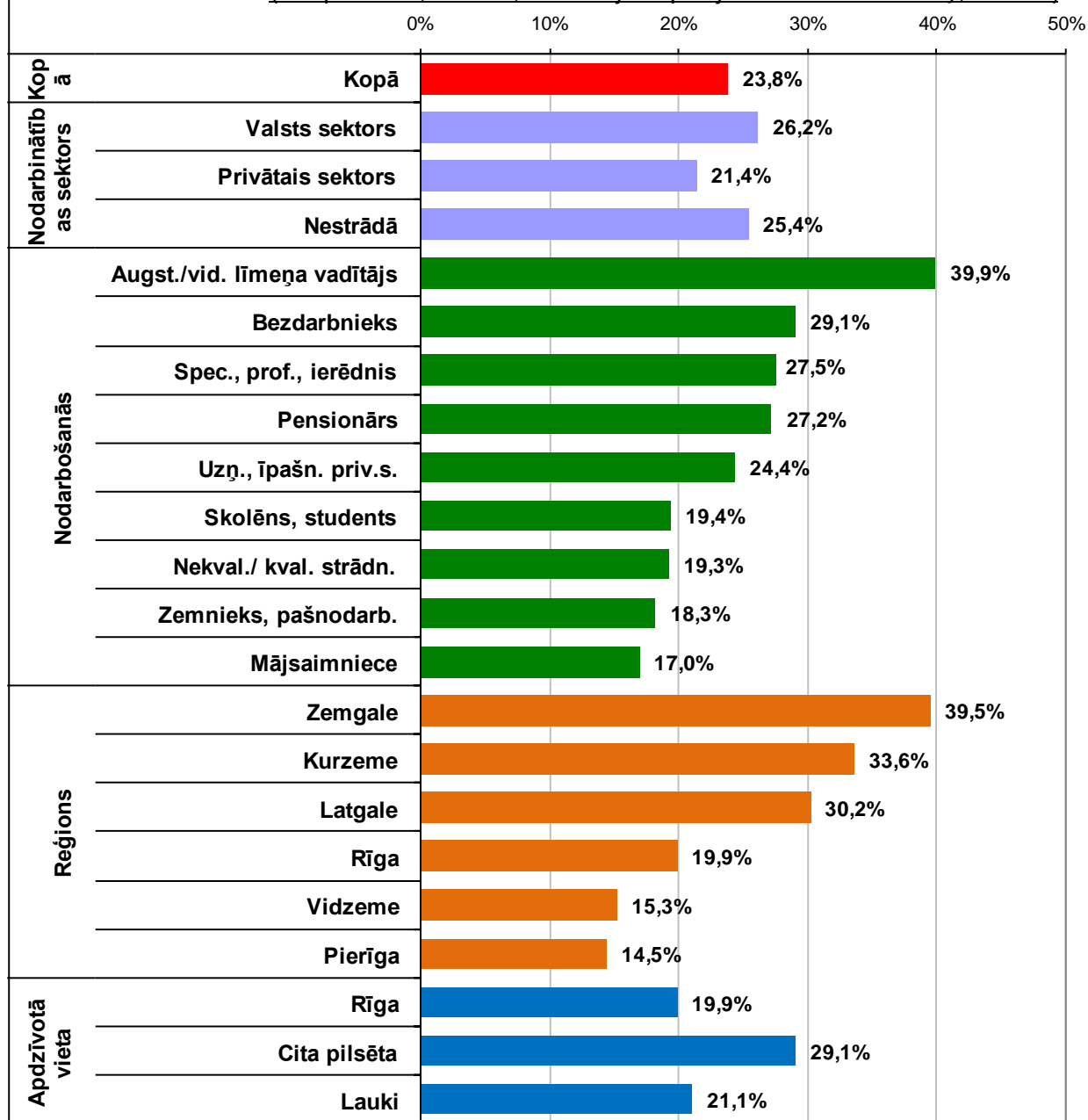
Ir radušās aizdomas, ka kāda projekta ietvaros ES fondu līdzekļi varētu nebūt izmantoti atbilstoši paredzētajiem mērķiem (izsaimniekoti, nozagti utt.) (I)

(Respondenti, kuri zin, ka Latvijai ir pieejami ES fondu līdzekļi; N=926)



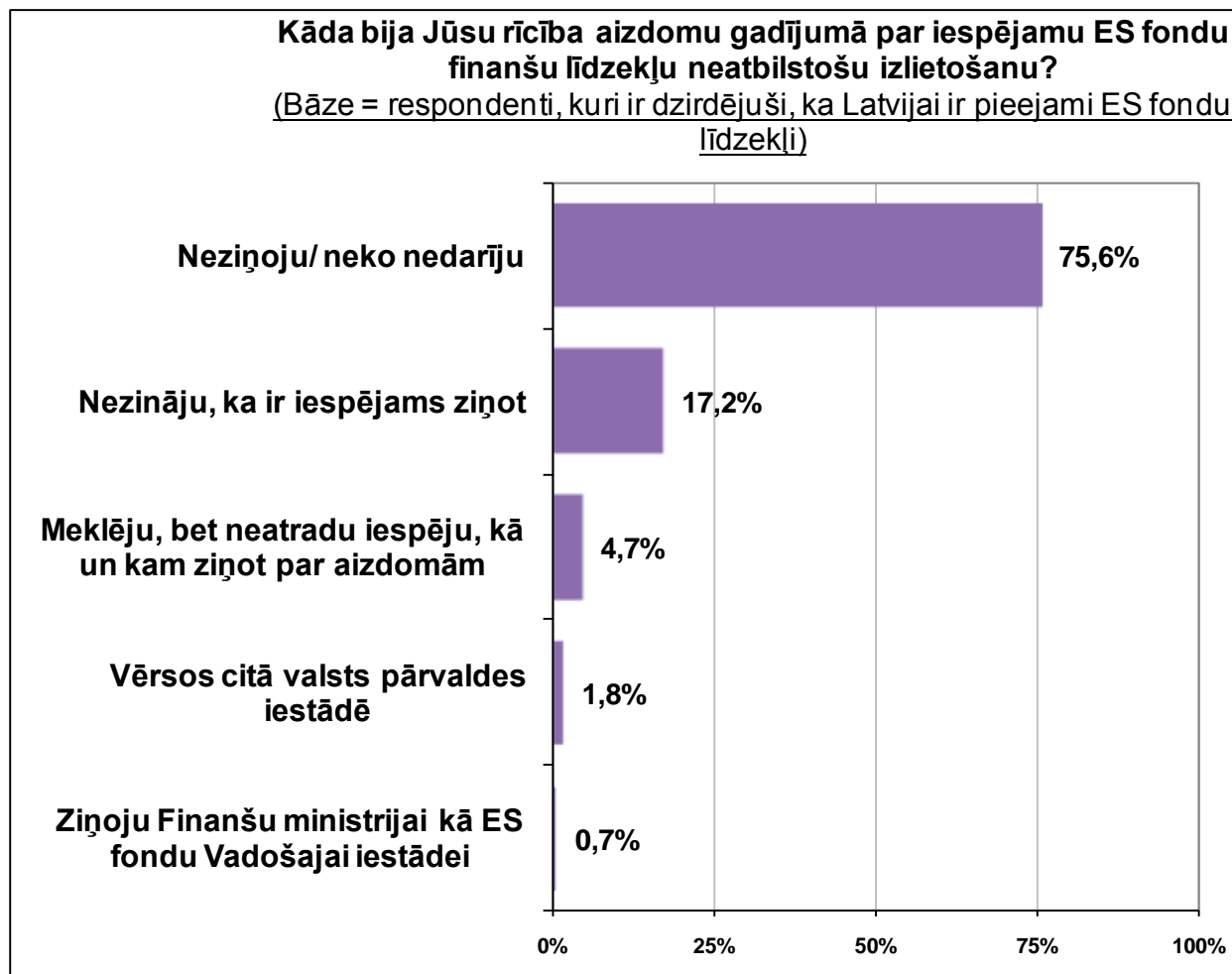
Ir radušās aizdomas, ka kāda projekta ietvaros ES fondu līdzekļi varētu nebūt izmantoti atbilstoši paredzētajiem mērķiem (izsaimniekoti, nozagti utt.) (I)

(Respondenti, kuri zin, ka Latvijai ir pieejami ES fondu līdzekļi; N=926)



Aptaujas jautājums:

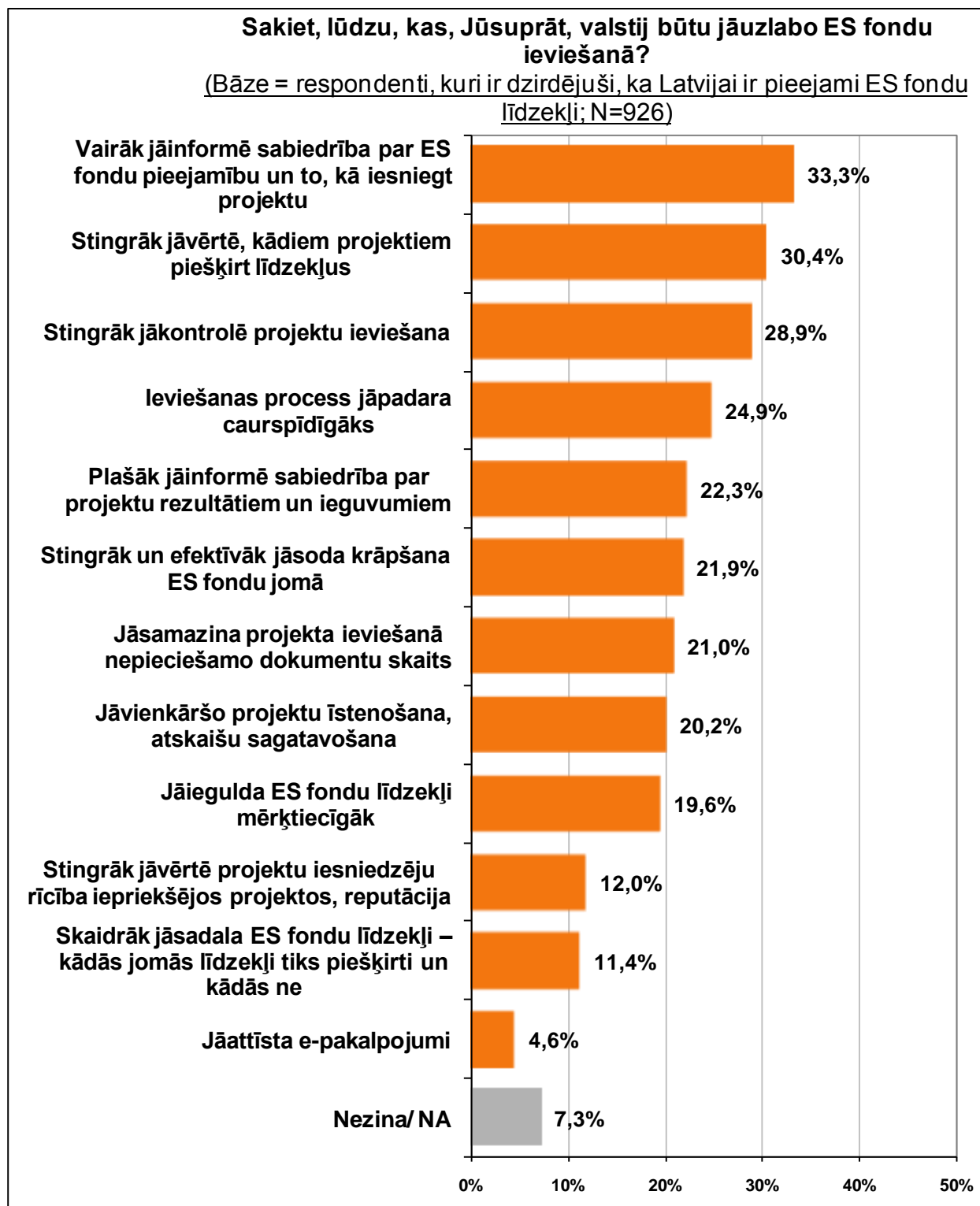
- **“Kāda bija Jūsu rīcība aizdomu gadījumā par iespējamu ES fondu finanšu līdzekļu neatbilstošu izlietošanu?”**



5.6. Vēlamie pasākumi ES fondu ieviešanas uzlabošanai

Aptaujas jautājums:

- “**Sakiet, lūdzu, kas, Jūsaprāt, valstij būtu jāuzlabo ES fondu ieviešanā?**”



IV. APTAUJAS ANKETA

F.1. Vai Jūs zināt, ka Latvijai ir pieejami Eiropas Savienības fondu līdzekļi? VIENA ATBILDE	- Jā 1=> TURPINĀT AR F.2. - Nē..... 2 => PĀRIET PIE F.19.
---	--

RĀDĪT KARTIŅU F2

F.2. Par kuriem Eiropas Savienības fondiem Jūs esat visbiežāk dzirdējis vai lasījis? IESPĒJAMAS VAIRĀKAS ATBILDES	par Kohēzijas fondu (KF) 1 par Eiropas Reģionālās attīstības fondu (ERAF) 2 par Eiropas Sociālo fondu (ESF) 3 par Eiropas Lauksaimniecības fondu lauku attīstībai (ELFLA) 4 par Eiropas Zivsaimniecības fondu (EZF) 5 par Eiropas Savienības fondiem kopumā 6 Ne par vienu no minētajiem 8
--	--

RĀDĪT KARTIŅU F3

F.3. Kuros informācijas avotos Jūs esat guvis informāciju par Eiropas Savienības fondiem un to atbalstāmajām darbībām? IESPĒJAMAS VAIRĀKAS ATBILDES	Nacionālajos preses izdevumos 1 Reģionālajos preses izdevumos 2 Radio 3 Nacionālajā televīzijā 4 Reģionālajā televīzijā 5 Informatīvos materiālos (bukleti, ziņu lapas un tml.) 6 Informatīvajos pasākumos (semināri, konferences, informatīvās dienas un tml.) 7 Konsultācijās ar ES fondu administrēšanā iesaistīto institūciju darbiniekiem 8 Projektu informācijas plāksnēs/ standos 9 Jūsu darba vietā 10 Interneta mājas lapā www.esfondi.lv 11 Interneta mājas lapā www.esfinanses.lv 12 Citās interneta mājas lapās (ES iestāžu, ministriju, aģentūru, reģionu u.c. mājas lapas) 13 Sociālajos medijos (piem., Twitter @Finmin, citu iestāžu Twitter, Facebook, Draugiem.lv konti utml.) 14 Bibliotēkās 15 Citur (PRECIZĒT!) 16 Nezinā/ NA (NETEIKT PRIEKŠĀ) 98
--	---

RĀDĪT KARTIŅU F4

F.4. Ja Jums ir gadījies meklēt informāciju par Eiropas Savienības fondiem un to atbalsta iespējām, tad, sakiet, lūdzu, kur Jūs meklējāt/vērsāties pēc informācijas par Eiropas Savienības fondiem? IESPĒJAMAS VAIRĀKAS ATBILDES	Kādā no ministrijām 1 Centrālajā finanšu un līgumu aģentūrā 2 Latvijas Investīciju un attīstības aģentūrā 3 Sabiedrības integrācijas fondā 4 Nodarbinātības valsts aģentūrā 5 Valsts izglītības attīstības aģentūrā 6 Valsts reģionālās attīstības aģentūrā 7 Reģionālajā ES struktūrfondu informācijas centrā 8 Lauku atbalsta dienestā 9 Latvijas lauku konsultāciju un izglītības centrā (vai kādā no birojiem) 10 Bibliotēkā 11 Eiropas Savienības mājā (Rīgā, Aspazijas bulvārī 28) 13 Interneta mājas lapā www.esfondi.lv 14 Interneta mājas lapā www.esfinanses.lv 15 Ministriju, aģentūru sociālo mediju kontos 16 Citā interneta mājas lapā (ministriju, aģentūru, reģionu u.c. mājas lapā) 17 Citur (PRECIZĒT!) 18 Es neesmu meklējis informāciju par Eiropas Savienības fondiem 19
---	--

F.5. Lūdzu, novērtējiet Jums pieejamo informāciju par Eiropas Savienības fondiem? Informācija kopumā ... LASĪT UN ATZĪMĒT VIENU ATBILDI	...apmierina 1 ...pārsniedz nepieciešamo 2 ...nav pietiekamā apjomā 3 ...tā nav nepieciešama/aktuāla 4 Nezinā/ NA (NETEIKT PRIEKŠĀ) 8
--	---

RĀDĪT KARTIŅU F6

F.6. Kādos informācijas avotos Jūs vēlētos saņemt vairāk informācijas par Eiropas Savienības fondiem un to atbalstāmajiem projektiem? IESPĒJAMAS VAIRĀKAS ATBILDES	Nacionālajos preses izdevumos	1
	Reģionālajos preses izdevumos	2
	Radio	3
	Nacionālajā televīzijā	4
	Reģionālajā televīzijā	5
	Informatīvos materiālos (bukleti, ziņu lapas un tml.)	6
	Informatīvos pasākumos (semināri, konferences, informatīvās dienas un tml.)	7
	Projektu informācijas plāksnēs/ standos	8
	Interneta mājas lapā www.esfondi.lv	9
	Interneta mājas lapā www.esfinanses.lv	10
	Citās interneta mājas lapās (ES iestāžu, ministriju, aģentūru, reģionu u.c. mājas lapas)	11
	Sociālajos medijos (piem., Twitter @Finmin, citu iestāžu Twitter, Facebook, Draugiem.lv konti utml.)	12
	Bibliotēkās	13
Citur (PRECIZĒT!)	14	
Nezina/ NA (NETEIKT PRIEKŠĀ)	98	

F.7. Sakiet, lūdzu, vai Jūs zināt vismaz vienu konkrētu projektu, kurā tiek vai tikuši piesaistīti Eiropas Savienības fondu līdzekļi? VIENA ATBILDE

- Jā 1 => TURPINĀT AR F.8.
- Nē 2 => PĀRIET PIE F.9.

RĀDĪT KARTIŅU F8

F.8. Kurā jomā šis projekts tiek īstenots? IESPĒJAMAS VAIRĀKAS ATBILDES	Nodarbinātības veicināšanā	1
	Uzņēmējdarbībā	2
	Ceļu un transporta sistēmas sakārtošanā	3
	Lauksaimniecībā	4
	Zivsaimniecībā	5
	Izglītībā	6
	Zinātnē	7
	Sociālajā infrastruktūrā (veselības, sociālās aprūpes un izglītības iestāžu modernizācija)	8
	Sociālās atstumtības mazināšanā	9
	Vides uzlabošanā un tūrismā	10
	NVO stiprināšanā	11
	Informācijas tehnoloģijās	12
	E-pakalpojumu attīstībā	13
Citā jomā (PRECIZĒT KĀDĀ!)	13	
Nezina/ NA	98	

F.9. Sakiet, lūdzu, kā Jūs kopumā vērtējat Eiropas Savienības fondu finansējuma ieguldīšanu Latvijā? Jūsaprāt, līdzšinējā Eiropas Savienības fondu finansējuma investēšana ir vērtējama kā ... LASĪT UN ATZĪMĒT VIENU ATBILDI

...ļoti sekmīga 1
...drīzāk sekmīga 2
...drīzāk nesekmīga 3
...ļoti nesekmīga 4
Nezina/ NA (NETEIKT PRIEKŠĀ)

F.10. Jūsaprāt, kā Eiropas Savienības piešķirtie finanšu līdzekļi ietekmējuši Latvijas tautsaimniecību un sabiedrības attīstību? LASĪT UN ATZĪMĒT VIENU ATBILDI

Ļoti pozitīvi 1
Drīzāk pozitīvi 2
Nav ietekmējuši 3
Drīzāk negatīvi 4
Ļoti negatīvi 5
Nezina/ NA (NETEIKT PRIEKŠĀ)

RĀDĪT KARTIŅU F11

F.11. Jūsaprāt, kurās no šīm Eiropas Savienības fondu atbalstītajām jomām ir sasniegti pozitīvi rezultāti? IESPĒJAMAS VAIRĀKAS ATBILDES	Nodarbinātības veicināšanā.....	1
	Uzņēmējdarbības veicināšanā.....	2
	Ceļu un transporta sistēmas sakārtošanā.....	3
	Izglītības attīstībā.....	4
	Zinātnes un pētniecības attīstībā.....	5
	Valsts pārvaldes iestāžu stiprināšanā.....	6
	Veselības un sociālajā aprūpē.....	7
	Vides sakārtošanā (ūdenssaimniecības un atkritumu savākšana).....	8
	Inovācijās (izgudrojumu, ideju ieviešana ražošanā).....	9
	Informācijas un komunikāciju tehnoloģiju attīstībā.....	10
	Kultūrvēsturisko objektu atjaunošanā.....	11
	Lauksaimniecībā.....	12
	Zivsaimniecībā.....	13
Citā jomā (PRECIZĒT KĀDĀ!).....	14	
Nezina/ NA (NETEIKT PRIEKŠĀ).....	98	

RĀDĪT KARTIŅU F12

F.12. Jūsaprāt, kuras būtu 3 svarīgākās jomas, kurās turpmāk būtu jāiegulda vairāk Eiropas Savienības fondu finanšu līdzekļu? NE VAIRĀK KĀ 3 ATBILDES	Nodarbinātības veicināšana.....	1
	Konkurētspējas veicināšana.....	2
	Ceļu un transporta sistēmas sakārtošana.....	3
	Izglītības attīstība.....	4
	Zinātnes un pētniecības attīstība.....	5
	Valsts pārvaldes iestāžu stiprināšana.....	6
	Veselības un sociālā aprūpe.....	7
	Vides sakārtošana (ūdenssaimniecības un atkritumu savākšana).....	8
	Inovācijas (izgudrojumu ieviešana ražošanā/ pakalpojumu sniegšanā).....	9
	Informācijas, komunikāciju tehnoloģiju, e-pakalpojumu attīstība.....	10
	Kultūrvides uzlabošana.....	11
	Tūrisma attīstība.....	12
	Mājokļu energoefektivitātes uzlabošana.....	13
	Pilsētvides attīstība.....	14
	Lauksaimnieku atbalsts.....	15
Zivsaimnieku atbalsts.....	16	
Cita joma (PRECIZĒT KĀDĀ!).....	17	
Nezina/ NA (NETEIKT PRIEKŠĀ).....	98	

F.13. Vai Jūs esat mēģinājis pieteikt projektu Eiropas Savienības fondu finansējuma piesaistīšanai? VIENA ATBILDE

- Jā.....1
- Nē.....2

F.14. Vai Jūs plānojat pieteikties Eiropas Savienības fondu finansējumam, iesniedzot individuālu projekta iesniegumu ES fondu 2014. – 2020. gada plānošanas periodā? VIENA ATBILDE

- Jā.....1=> TURPINĀT AR F.15.
- Nē.....2=> PĀRIET PIE F.16.

F.15. Vai projekta iesniegumu plānojat iesniegt papīra formātā vai izmantojot e-vidi? LASĪT UN ATZĪMĒT VIENU ATBILDI

- Papīra formātā..... 1
E-vidē..... 2
Neesmu izlēmis..... 3

F.16. Vai Jums kādreiz ir radušās aizdomas, ka kāda konkrēta projekta ietvaros veiktās darbības nav atbilstoši īstenotas, kā rezultātā ES fondu līdzekļi varētu nebūt izmantoti atbilstoši paredzētajiem mērķiem (piemēram, izsaimniekoti, nozagti utt.)? VIENA ATBILDE

- Jā..... 1=> TURPINĀT AR F.17.
- Nē.....2=> PĀRIET PIE F.18.

F.17. Kāda bija Jūsu rīcība aizdomu gadījumā par iespējamu ES fondu finanšu līdzekļu neatbilstošu izlietošanu? IESPĒJAMAS VAIRĀKAS ATBILDES

- Ziņoju Finanšu ministrijai kā ES fondu Vadošajai iestādei..... 1
- Vērsos citā valsts pārvaldes iestādē..... 2
- Meklēju, bet neatradu iespēju, kā un kam ziņot par aizdomām..... 3
- Nezināju, ka ir iespējams ziņot..... 4
- Neziņoju/ neko nedarīju..... 5

F.18. Sakiet, lūdzu, kas, Jūsaprāt, valstij būtu jāuzlabo ES fondu ieviešanā? NE VAIRĀK KĀ 3 ATBILDES	Ieviešanas process jāpadara caurspīdīgāks	1
	Stingrāk jāvērtē, kādiem projektiem piešķirt līdzekļus	2
	Stingrāk jākontrolē projektu ieviešana	3
	Jāattīsta e-pakalpojumi	4
	Vairāk jāinformē sabiedrība par ES fondu pieejamību un to, kā iesniegt projektu	5
	Stingrāk un efektīvāk jānodrošina krāpšana ES fondu jomā	6
	Jāsamazina projekta ieviešanā nepieciešamo dokumentu skaits	7
	Jāvienkāršo projektu īstenošana, atskaišu sagatavošana	8
	Jāiegulda ES fondu līdzekļi mērķtiecīgāk	9
	Plašāk jāinformē sabiedrība par projektu rezultātiem un ieguvumiem	10
	Stingrāk jāvērtē projektu iesniedzēju rīcība iepriekšējos projektos, reputācija	11
	Skaidrāk jāsadala ES fondu līdzekļi – kādās jomās līdzekļi tiks piešķirti un kādās ne	12
	Cits variants (PRECIZĒT KĀDS!)	13
	Nezina/ NA (NETEIKT PRIEKŠĀ)	98

! JAUTĀT VISIEM !

F.19. Sakiet lūdzu, vai Jūs būtu ieinteresēts skatīties TV raidījumu par ES fondu līdzfinansējuma iespējām un realizētajiem projektiem? VIENA ATBILDE	- Jā	1
	- Nē	2

DEMOGRĀFIJA

Intervijas datums:	Aptaujas vieta (PIERAKSTĪT):	D.1. Dzimums	D.2. Cik Jums ir gadu?
_____	_____	Vīrietis.....1 Sieviete..... 2	_____ gadi

D.3. Jūsu izglītība:	Pamata (8-9 klases) 1 Nepabeigta vidējā 2	Arodizglītība (arodskola bez vidējās izglītības)..... 3 Vidējā vispārīzglītojošā (11-12 klases)..... 4 Vidējā profesionālā/ speciālā 5	Nepabeigta augstākā 6 Augstākā 7 Zinātniskais grāds 8
-----------------------------	--	--	---

D.4. VAI JŪS PATREIZ STRĀDĀJAT?	D.4.1. Vai savā pamatdarbā strādājat:
JĀ.....1 => JAUTĀT D.4.1. NĒ.....2 => PĀRIET PIE D.4.4	Pilna laika darba dienu 1 Daļēja/nepilna laika darba dienu (uz pusslodzi utml.)..... 2

D.4.2. Kādā nodarbinātības sektorā Jūs strādājat?	Valsts sektors (strādā valsts iestādēs vai uzņēmumos ar valsts kapitālu).....1 Privātais sektors (strādā uzņēmumos ar privāto kapitālu).....2
--	--

D.4.3. Kādā nozarē Jūs pašlaik strādājat? (JAUTĀT PAR IENĀKUMU PAMATAVOTU) PIERAKSTĪT: _____ UN NOKODĒT

Nekvalificēts strādnieks (rūpniecībā, celtniecībā utml)	1
Kvalificēts strādnieks, tehniskais darbinieks	2
Speciālists, profesionālis ar augstāko izglītību (skolotājs, žurnālists, inženieris, ārsts utt.)	3
Kalpotājs, ierēdnis, klerks, biroja, kantora darbinieks, militārpersona, policists	4
Augstākā vai vidējā līmeņa vadītājs valsts sektorā (uzņēmuma/ iestādes vadītājs/ vad.vietn., lielas struktūrvienības vadītājs)	5
Uzņēmējs /īpašnieks privātā sektorā.....	6
Augstākā vai vidējā līmeņa vadītājs privātā sektorā	7
Zemnieks, fermeris, mežstrādnieks, strādnieks lauksaimniecībā	8
Amatnieks, pašnodarbinātais	9

D.4.4. Jūs sacijāt, ka pašlaik nestrādājat. Kāds ir Jūsu nodarbinātības statuss?	Pensionārs, invalīds 1 Skolēns, students 2	Mājsaimniece, bērna kopšanas atvaļinājumā..... 3 Bezdarbnieks, īslaicīgi nestrādā 4
---	---	--

D.5. Kāda ir Jūsu sarunvaloda ģimenē?	Latviešu 1	Krievu..... 2	Cita 3
--	------------------	---------------	--------------

D.6. Kāda ir jūsu nacionalitāte / tautība?	Latvietis 1	Krievs..... 2	Cita 3
---	-------------------	---------------	--------------

D.7. Ģimenes stāvoklis?	Neprecējies/ nav bijis precējies..... 1	Precējies/dzīvo kopā.....2	Šķīries.....3	Atraitnis.....4
--------------------------------	---	----------------------------	---------------	-----------------

D.8. Cik cilvēku (ieskaitot Jūs) dzīvo Jūsu ģimenē (ar kuriem Jums ir kopēja saimniecība)? PIERAKSTĪT _____

D.9. Cik bērnu vecumā līdz 15 gadiem (neieskaitot) ir Jūsu ģimenē (dzīvo kopā ar Jums)? PIERAKSTĪT _____

D10. UN KĀDI IR JŪSU ĢIMENES VIDĒJIE IENĀKUMI? Lūdzu saskaitiet visu ģimenes locekļu algas, bērnu pabalstus, pensijas un citus ienākumus, un nosauciet tās grupas burtu, kurš atbilst jūsu ģimenes kopējiem ienākumiem.) **KARTIŅA D. 10**

1 (A) līdz 140 EUR	5 (E) 261 - 300 EUR	9 (I) 501 - 570 EUR	13 (M) 721 - 800 EUR	17 (Q) 1141 - 1300 Ls
2 (B) 141 - 170 EUR	6 (F) 301 - 355 EUR	10 (J) 571 - 600 EUR	14 (N) 801 - 855 EUR	18 (R) 1301 - 1400 EUR
3 (C) 171 - 200 EUR	7 (G) 356 - 430 EUR	11 (K) 601 - 655 EUR	15 (O) 856 - 1000 EUR	19 (S) 1401 - 2100 EUR
4 (D) 201 - 260 EUR	8 (H) 431 - 500 EUR	12 (L) 656 - 720 EUR	16 (P) 1001 - 1140 EUR	20 (T) 2101 EUR un vairāk

Nezin/NA 9999

D.10.1. Vidējais ienākums uz vienu Jūsu ģimenes locekli iepriekšējā mēnesī? Respondentam jāsaskaita visu ģimenes locekļu reālie ienākumi un summa jāizdala ar ģimenes locekļu skaitu.	_____ EUR uz vienu ģimenes locekli
---	---------------------------------------

PALDIES PAR ATSAUCĪBU