



LATVIJAS REPUBLIKAS
FINANŠU MINISTRIJA

NACIONĀLAIS
ATTĪSTĪBAS
PLĀNS 2020



EIROPAS SAVIENĪBA

Eiropas Savienības
struktūrfondi un
Kohēzijas fonds

I E G U L D Ī J U M S T A V Ā N Ā K O T N Ē

*Iedzīvotāju informētība un izpratne
par Eiropas Savienības fondiem
2016. gadā*

SABIEDRISKĀS DOMAS IZVĒRTĒJUMS

© "Latvijas Fakti"
2016. gada novembris

SATURS

I. METODOLOĢISKĀ INFORMĀCIJA	3
Terminu skaidrojums	4
Respondentu sociāli demogrāfiskais profils	6
Statistiskās kļūdas novērtēšanas tabula.....	8
II. GALVENIE SECINĀJUMI	9
III. APTAUJAS REZULTĀTI	
1. Informētība par Eiropas Savienības fondu pieejamību Latvijā.....	13
2. Eiropas Savienības fondu atpazīstamība.....	16
3. Informētība par Eiropas Savienības fondu izmantošanu Latvijā	28
3.1. Nozīmīgākie informācijas avoti	28
3.2. Informācijas vērtējums	30
3.3. Informācijas meklēšanas pieredze	34
3.4. Vēlamie informācijas avoti	44
3.5. Konkrētu projektu atpazīstamība	46
3.6. Interese skatīties TV raidījumu par ES fondu līdzfinansējuma iespējām un realizētajiem projektiem	50
4. Projektu pieteikšana Eiropas Savienības fondu finansējumam – pieredze un prognozes	53
5. Eiropas Savienības fondu ieviešana Latvijā.....	62
5.1. ES fondu ieviešanas vērtējums.....	62
5.2. Jomas, kurās ar Eiropas Savienības fondu atbalstu sasniegti pozitīvi rezultāti	70
5.3. Prioritārās jomas, kurās turpmāk būtu jāiegulda vairāk ES fondu līdzekļu	71
5.4. ES fondu ieviešana un nelikumības	72
5.5. Vēlamie pasākumi ES fondu ieviešanas uzlabošanai.....	76
IV. APTAUJAS ANKETA	77

I. METODOLOĢISKĀ INFORMĀCIJA

<u>IZLASE:</u>	Aptaujā pēc stratificētās nejaušības principa tika iekļauti 1029 Latvijas Republikas pastāvīgie iedzīvotāji vecumā no 18 līdz 74 gadiem. Stratifikācijas pazīmes: a) ģeogrāfiskā b) nacionālā. Izlase aprēķināta, balstoties uz jaunākajiem statistikas datiem par Latvijas Republikas iedzīvotājiem.
<u>METODE:</u>	Aptauja tika veikta, izmantojot tiešās (personīgās) intervēšanas metodi respondentu dzīves vietās. Respondentu dzīvesvietu atlasē izmantota nejaušā maršruta metode. Respondentu atlase veikta ar Kiša matricas palīdzību.
<u>INTERVĒŠANAS LAIKS:</u>	Intervēšanu veica 63 "Latvijas Faktu" intervētāji. Intervētāju instruktažu un darba kvalitātes pārbaudi veica 5 "Latvijas Faktu" intervētāju tīkla reģionālie pārraugi. Intervēšana notika latviešu un krievu valodās.
<u>INTERVĒŠANAS LAIKS:</u>	11.11.2015. – 21.11.2016.

Aptaujā sasniegtās izlases salīdzinājums ar iedzīvotāju statistiku

	Respondentu skaits izlasē (%)	Iedzīvotāju statistika (%)
<u>Dzimums</u>		
Vīrieši	47.1%	46.9%
Sievietes	52.9%	53.1%
<u>Vecums</u>		
18-24	10.9%	11.1%
25-34	19.4%	19.3%
35-44	18.3%	18.3%
45-54	19.4%	19.3%
55-74	32.0%	31.9%
<u>Tautība</u>		
Latvieši	59.8%	61.6%
Cittautieši	40.2%	38.4%
<u>Reģions</u>		
Rīga	32.1%	32.5%
Pierīga	18.5%	18.3%
Vidzeme	10.2%	10.0%
Kurzeme	12.7%	12.7%
Zemgale	12.2%	12.2%
Latgale	14.3%	14.3%
<u>Izglītība</u>		
Pamata vai nepabeigta vidējā	11.3%	
Vidējā/ vidējā speciālā	55.1%	
Augstākā vai nepabeigta augstākā	33.6%	

Izvērtējums veikts ar Eiropas Sociālā fonda atbalstu projekta "Kohēzijas politikas fondu informācijas un komunikācijas pasākumu nodrošināšana Latvijā ES fondu 2014. – 2020. gada plānošanas periodā" ietvaros.

TERMINU SKAIDROJUMS

Izlase

- Latvijas iedzīvotāju kopuma mikromodelis.

Reģions

- Rīga – Rīgas pilsēta;
- Pierīga – Ādažu novads; Alojās novads; Babītes novads; Baldones novads; Carnikavas novads; Engures novads; Garkalnes novads; Ikšķiles novads; Inčukalna novads; Jaunpils novads; Jūrmala; Kandavas novads; Krimuldas novads; Ķeguma novads; Ķekavas novads; Lielvārdes novads; Mālpils novads; Mārupes novads; Ogres novads; Olaines novads; Ropažu novads; Salacgrīvas novads; Salaspils novads; Saulkrastu novads; Sējas novads; Siguldas novads; Stopiņu novads; Tukuma novads.
- Vidzeme – Alūksnes novads; Amatas novads; Apes novads; Beverīnas novads; Burtnieku novads; Cēsu novads; Cesvaines novads; Ērgļu novads; Jaunpiebalgas novads; Līgatnes novads; Lubānas novads; Madonas novads; Mazsalacas novads; Naukšēnu novads; Pārgaujas novads; Priekuļu novads; Raunas novads; Rūjienas novads; Smiltenes novads; Strenču novads; Valkas novads; Valmiera; Kocēnu novads; Varakļānu novads; Vecpiebalgas novads.
- Kurzeme – Aizputes novads; Alsungas novads; Brocēnu novads; Dundagas novads; Durbes novads; Grobiņas novads; Kuldīgas novads; Liepāja; Nīcas novads; Pāvilostas novads; Priekules novads; Rojas novads; Rucavas novads; Saldus novads; Skrundas novads; Talsu novads; Vaiņodes novads; Ventspils; Ventspils novads.
- Zemgale – Aizkraukles novads; Aknīstes novads; Auces novads; Bauskas novads; Dobeles novads; Iecavas novads; Jaunjelgavas novads; Jēkabpils; Jēkabpils novads; Jelgava; Jelgavas novads; Kokneses novads; Krustpils novads; Neretas novads; Ozolnieku novads; Pļaviņu novads; Rundāles novads; Salas novads; Skrīveru novads; Tērvetes novads; Vecumnieku novads; Viesītes novads.
- Latgale – Aglonas novads; Baltinavas novads; Balvu novads; Ciblas novads; Dagdas novads; Daugavpils; Daugavpils novads; Gulbenes novads; Ilūkstes novads; Kārsavas novads; Krāslavas novads; Līvānu novads; Ludzas novads; Preiļu novads; Rēzekne; Rēzeknes novads; Riebiņu novads; Rugāju novads; Vārkavas novads; Viļakas novads; Viļānu novads; Zilupes novads.

Nodarbinātības sektors

- Valsts sektors – respondenti, kuri strādā valsts iestādēs vai uzņēmumos ar valsts kapitālu;
- Privātais sektors - respondenti, kuri strādā uzņēmumos ar privāto kapitālu;
- Nestrādā – respondenti: mājsaimnieces, pensionāri, skolēni, studenti, bezdarbnieki.

Pamatnodarbošanās (pēc ISCO profesiju klasifikatora)

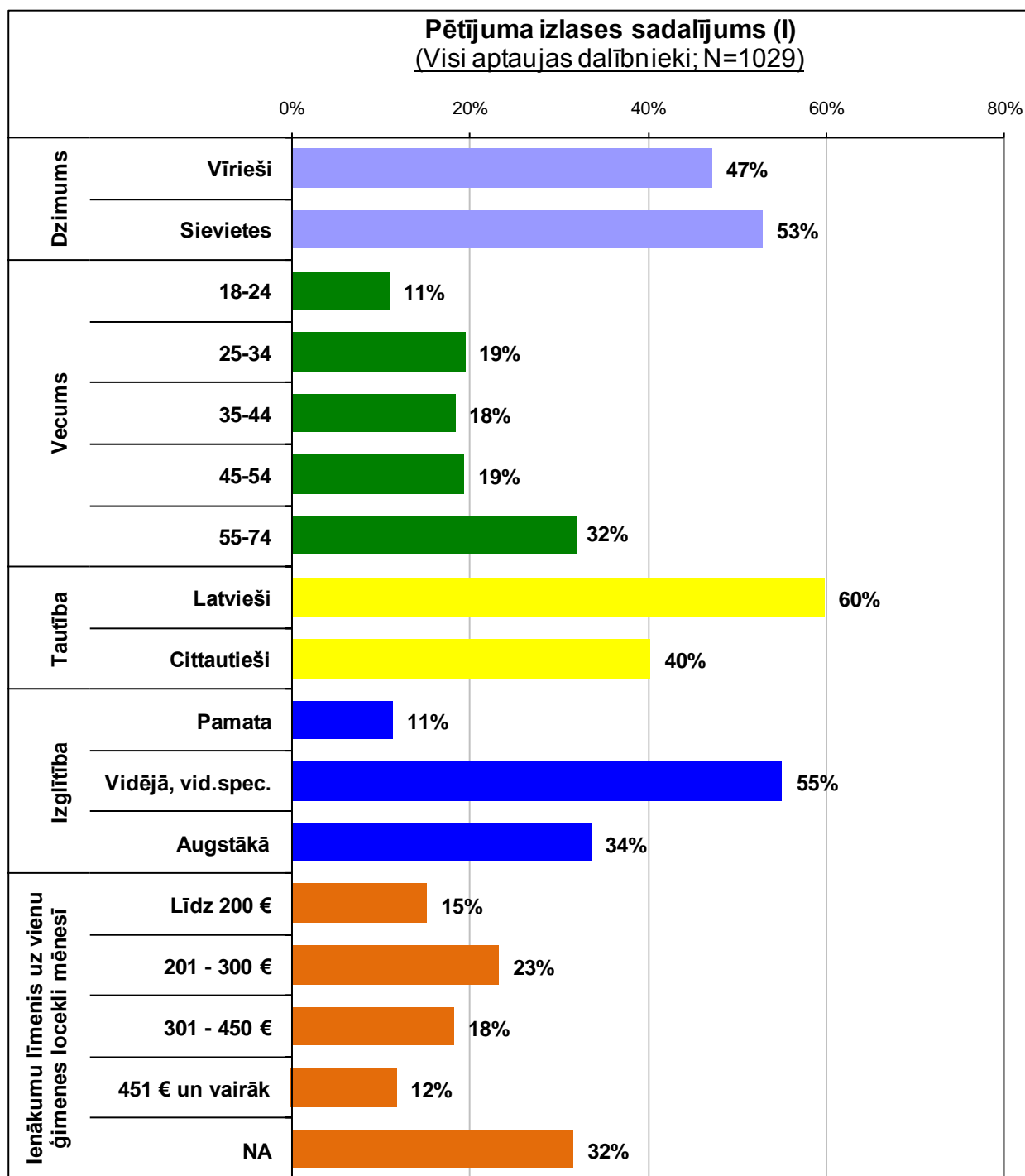
- Vadītāji - Uzņēmēji /Īpašnieki privātā sektorā, augstākā vai vidējā līmeņa vadītāji (valsts vai privātā sektorā)
- Vecākie speciālisti
- Speciālisti
- Kalpotāji
- Pakalpojumu un tirdzniecības darbinieki
- Kvalificēti lauksaimniecības, mežsaimniecības un zivsaimniecības darbinieki
- Kvalificēti strādnieki un amatnieki
- Iekārtu un mašīnu operatori un izstrādājumu montieri
- Vienkāršās profesijas, nekvalificēti strādnieki Pensionārs – persona, kura ir pensijā un nestrādā algotu darbu, arī invaliditātes pensionārs;
- Skolnieks, students – persona, kas mācās dienas nodaļā kādā no mācību iestādēm;
- Mājsaimniece – pašlaik nestrādā algotu darbu; atrodas bērna kopšanas atvaļinājumā;
- Bezdarbnieks – persona, kura ir darba spējīgā vecumā un nekur nestrādā.

Ienākumu līmenis

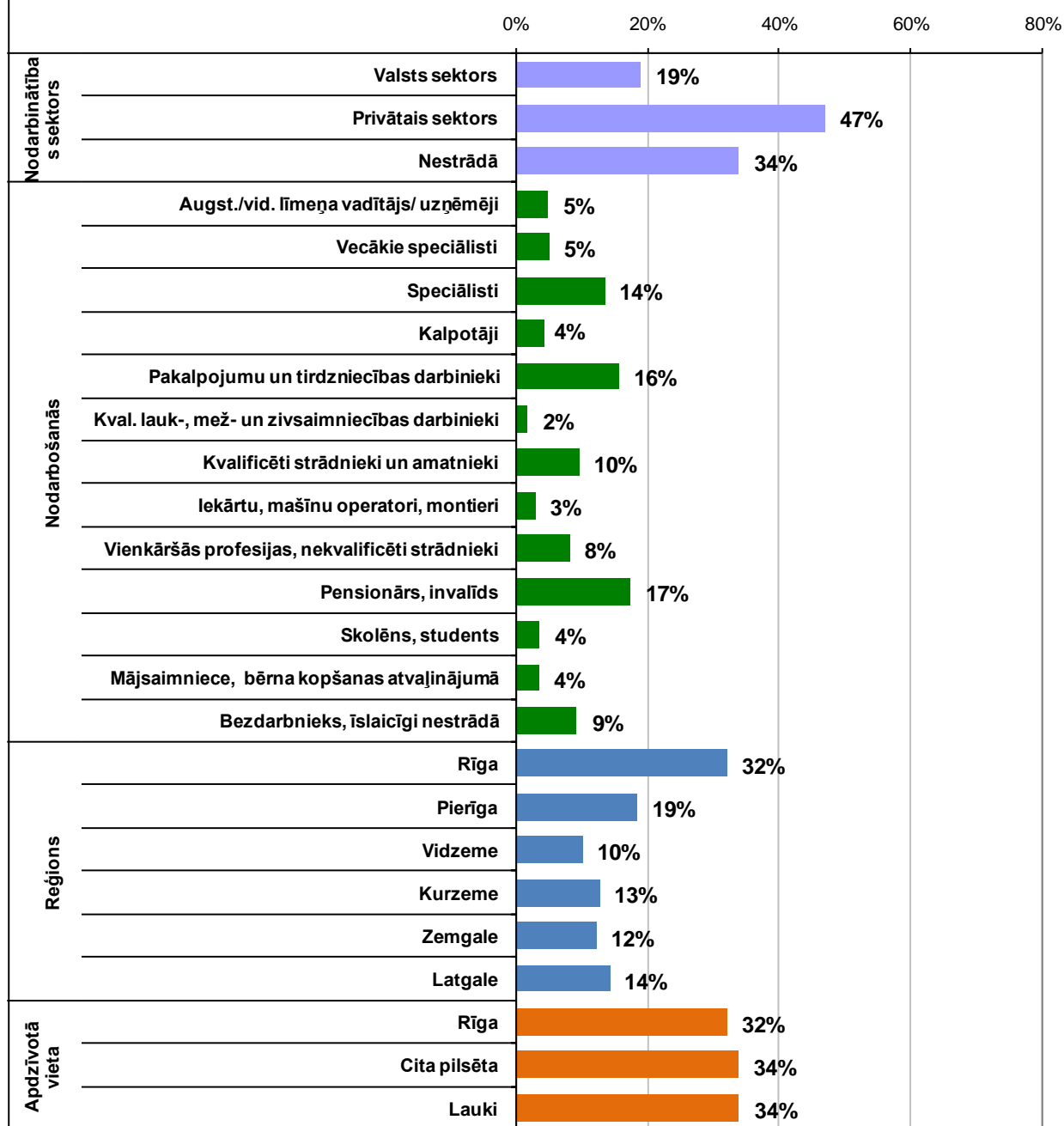
Ienākumi uz vienu ģimenes locekli mēnesī, ieskaitot visus ienākumus (algas, stipendijas, pabalsti, pensijas utt.) pēc nodokļu nomaksas.

- Zemi – līdz 200 EUR;
- Vidēji zemi – no 201 līdz 300 EUR;
- Vidēji augsti – no 301 līdz 450 EUR;
- Augsti – 451 EUR un vairāk.

RESPONDENTU SOCIĀLI DEMOGRĀFISKAIS PROFILS



Pētījuma izlases sadalījums (II)
(Visi aptaujas dalībnieki; N=1029)



PĒTĪJUMA REZULTĀTU STATISTISKĀS KĻŪDAS NOTEIKŠANAS TABULA

(ar 95% varbūtību)

Atbilžu sadalījums %	Respondentu skaits (bāze) N =														
	50	75	100	150	200	300	350	400	500	600	800	1000	1200	1500	2000
2 vai 98	4.0	3.2	2.8	2.3	2.0	1.6	1.5	1.4	1.3	1.1	1.0	0.9	0.8	0.7	0.6
4 vai 96	5.6	4.5	3.9	3.2	2.8	2.3	2.1	2.0	1.8	1.6	1.4	1.3	1.1	1.0	0.9
6 vai 94	6.8	5.5	4.8	3.9	3.4	2.8	2.5	2.4	2.1	2.0	1.7	1.5	1.4	1.2	1.0
8 vai 92	7.7	6.2	5.4	4.4	3.8	3.1	2.8	2.7	2.4	2.2	1.9	1.7	1.6	1.4	1.2
10 vai 90	8.5	6.9	6.0	4.9	4.3	3.5	3.1	3.0	2.7	2.5	2.1	1.9	1.7	1.5	1.3
12 vai 88	9.2	7.5	6.5	5.3	4.6	3.8	3.4	3.3	2.9	2.7	2.3	2.1	1.9	1.6	1.4
15 vai 85	10.1	8.2	7.1	5.9	5.1	4.1	3.7	3.6	3.2	2.9	2.5	2.3	2.1	1.8	1.6
20 vai 80	11.4	9.2	8.0	6.6	5.7	4.6	4.2	4.0	3.6	3.3	2.8	2.5	2.3	2.0	1.8
25 vai 75	12.3	10.0	8.7	7.1	6.1	5.0	4.5	4.3	3.9	3.6	3.0	2.8	2.5	2.2	1.9
30 vai 70	13.0	10.5	9.2	7.5	6.5	5.3	4.8	4.6	4.1	3.8	3.2	2.9	2.6	2.3	2.0
35 vai 65	13.5	11.0	9.5	7.8	6.8	5.5	5.0	4.8	4.3	3.9	3.3	3.1	2.8	2.4	2.1
40 vai 60	13.9	11.3	9.8	8.0	7.0	5.7	5.1	4.9	4.4	4.0	3.4	3.1	2.8	2.5	2.2
45 vai 55	14.1	11.4	9.9	8.1	7.0	5.8	5.2	5.0	4.5	4.1	3.5	3.2	2.9	2.5	2.2
50 vai 50	14.2	11.5	10.0	8.2	7.1	5.8	5.2	5.0	4.5	4.1	3.5	3.2	2.9	2.5	2.2

Lietojot pētījuma rezultātu statistiskās kļūdas noteikšanas tabulu, par kopējās izlases bāzi jāpieņem N = 1000.

Rezultātu precizitātes intervāls ar 95% varbūtību tiek aprēķināts pēc šādas formulas:

$$\text{Precizitātes intervāls} = \pm 1,96 \sqrt{\frac{\pi(100 - \pi)}{n}}$$

π = atbilžu sadalījums procentos %; n = respondentu skaits

II. GALVENIE SECINĀJUMI

1. Informētība par Eiropas Savienības fondu pieejamību

- Līdzīgi kā 2010.-2015.g. aptaujās, arī 2016.g. novembrī vairāk nekā 90% aptaujāto Latvijas iedzīvotāju atzina, ka ir dzirdējuši par to, ka Latvijai ir pieejami Eiropas Savienības fondu līdzekļi. Jāatzīmē, ka šogad sabiedrības informētība par Eiropas Savienības fondu pieejamību sasniegusi augstāko atzīmi (96%) visā laikposmā (2004. – 2016.g.) kopš veikts pētījums.
- Visās respondentu sociāli demogrāfiskajās grupās par Eiropas Savienības fondu pieejamību ir dzirdējuši vairāk nekā 90% aptaujāto.

2. Eiropas Savienības fondu atpazīstamība

- 2016.g. rezultāti ir līdzīgi 2015.g. rezultātiem. Pazīstamākais Eiropas Savienības fonds ir Eiropas Lauksaimniecības fonds lauku attīstībai, par kuru dzirdējuši 40% aptaujāto Latvijas iedzīvotāju.
- Otrs pazīstamākais Eiropas Savienības fonds ir Eiropas Reģionālās attīstības fonds, kuru atpazīna 35% aptaujas dalībnieku.
- Nākamās vietās pazīstamāko Eiropas Savienības fondu sarakstā ierindojās Eiropas Sociālais fonds (atpazīna 26% respondentu), Kohēzijas fonds (24%) un Eiropas Zivsaimniecības fonds (13%).
- Salīdzinājumā ar iepriekšējiem pētījumu rezultātiem, šogad kritusies Eiropas Lauksaimniecības fonda lauku attīstībai, Eiropas Reģionālās attīstības fonda, kā arī Eiropas Sociālā fonda atpazīstamība.
- Aptaujas rezultātu analīze respondentu grupās, kuras izveidotas pēc dažādām sociāli demogrāfiskajām pazīmēm, atklāj, ka visus Eiropas Savienības fondus salīdzinoši biežāk atpazīna respondenti ar augstāko izglītību, latvieši, kā arī valsts sektorā strādājošie iedzīvotāji.

3. Informētība par Eiropas Savienības fondu izmantošanu Latvijā

- Līdzīgi kā iepriekšējos pētījumos, arī šogad pārliecinoši nozīmīgākais informācijas avots par Eiropas Savienības fondu izmantošanu Latvijā ir nacionālā televīzija. Ar nacionālās televīzijas starpniecību informāciju par Eiropas Savienības fondiem un to atbalstāmajiem projektiem gūst vairākums (57%) aptaujāto Latvijas iedzīvotāju.
- Nākamās vietas nozīmīgāko informācijas avotu sarakstā ieņem radio (informāciju guvuši 29% respondentu), sociālie mediji (piem., Twitter @Finmin, citu iestāžu Twitter, Facebook un tml.) (25%), projektu informācijas plāksnes/ stendi (22%), nacionālie preses izdevumi (19%). Vienīgais informācijas avots, kurš šogad tika minēts biežāk nekā 2015.g. aptaujā, ir sociālie mediji.
- Pieejamās informācijas vērtējums par Eiropas Savienības fondiem kopš 2015.g. nav būtiski mainījies. 40% aptaujas dalībnieku apgalvoja, ka pieejamā informācija par Eiropas Savienības fondiem apmierina viņu vajadzības. 4% respondentu skatījumā pieejamā informācija par Eiropas Savienības fondiem pat pārsniedz viņu vajadzības. 28% aptaujāto Latvijas iedzīvotāju atbildēja, ka informācija par Eiropas Savienības fondiem viņiem nav nepieciešama, aktuāla. Respondentu skaits, kuri pieejamās informācijas klāstu par Eiropas Savienības fondiem vērtēja kā nepietiekamu, sasniedz 18% un tas nav būtiski mainījies salīdzinājumā ar 2013.-2015.g. sabiedriskās domas aptaujām. Pētījuma rezultātu analīze atklāj, ka informācija par ES fondiem visbiežāk trūkst jauniešiem vecumā līdz 24 gadiem, respondentiem ar augstāko izglītību, valsts sektorā strādājošiem.
- Informāciju par Eiropas Savienības fondiem ir meklējis katrs ceturtais (25%) Latvijas iedzīvotājs un viņu skaits nav būtiski mainījies kopš 2012.g. Aptaujas rezultātu analīze respondentu grupās, kuras izveidotas pēc dažādām sociāli demogrāfiskajām pazīmēm, atklāj, ka informāciju par Eiropas Savienības fondiem visbiežāk ir meklējuši respondenti ar augstāko izglītību, aptaujas dalībnieki vecumā no 35 līdz 44 gadiem, latvieši, valsts sektorā nodarbinātie, uzņēmēji, augstākā vai vidējā līmeņa vadītāji, vecākie speciālisti, kvalificēti lauksaimniecības, mežsaimniecības un zivsaimniecības darbinieki.
- Interesenti informāciju par Eiropas Savienības fondiem kopumā visbiežāk meklējuši:
 - Internetā - mājas lapā www.esfondi.lv (meklējuši 45% interesentu; vienīgais informācijas avots kura nozīme būtiski pieaugusi, salīdzinājumā ar 2015.g. (+12%));
 - Citā interneta mājas lapā (ministriju, aģentūru, reģionu u.c. mājas lapā) (26%);
 - Lauku atbalsta dienestā (22% respondentu).
- Par kādu konkrētu projektu, kurš realizēts, piesaistot Eiropas Savienības fondu līdzekļus, bija dzirdējuši divas trešdaļas (66%) aptaujāto Latvijas iedzīvotāju, un tas ir apmēram tikpat daudz kā 2014.-2015.g. sabiedriskās domas aptaujās.
- Līdzīgi kā iepriekšējos pētījumos, arī šogad visbiežāk tika atpazīti projekti ceļu un transporta sistēmas sakārtošanai (47%), lauksaimniecībā (34%) un sociālajā infrastruktūrā (veselības, sociālās aprūpes un izglītības iestāžu modernizācija) (28%).

4. Projektu pieteikšana Eiropas Savienības fondu piesaistīšanai – pieredze un prognozes

- Saskaņā ar pētījuma rezultātiem, pieteikt projektu Eiropas Savienības fondu piesaistīšanai ir mēģinājuši 8% aptaujāto Latvijas iedzīvotāju un tas ir gandrīz tikpat daudz (-1%) kā 2015.g. rezultātos.
- Aptaujas rezultātu analīze dažādās respondentu sociāli demogrāfiskajās grupās atklāj, ka salīdzinoši biežāk projektus Eiropas Savienības fondu piesaistīšanai pieteikuši respondenti ar augstāko izglītību, aptaujas dalībnieki vecumā no 35 līdz 44 gadiem, finansiāli nodrošinātākie iedzīvotāji, latvieši, uzņēmēji, augstākā vai vidējā līmeņa vadītāji, vecākie speciālisti, kvalificēti lauksaimniecības, mežsaimniecības un zivsaimniecības darbinieki.
- Saskaņā ar pētījuma rezultātiem, pieteikties uz Eiropas Savienības finansējumu plāno 8% aptaujāto Latvijas iedzīvotāju un tas ir nedaudz mazāk (-2%) nekā 2015.g. pētījuma rezultātos.
- Pieteikties Eiropas Savienības finansējumam, iesniedzot individuālu projekta iesniegumu ES fondu 2014. – 2020. gada plānošanas periodā, salīdzinoši biežāk plāno:
 - Uzņēmēji, augstākā vai vidējā līmeņa vadītāji (31%);
 - Vecākie speciālisti (23%);
 - Valsts sektorā strādājošie (20%);
 - Respondenti vecumā no 35 līdz 44 gadiem (15%);
 - Iedzīvotāji ar augstāko izglītību (14%);
 - Finansiāli nodrošinātākie iedzīvotāji (12%);
 - Latvieši (11%);
 - Latgales (18%) un Zemgales (12%) iedzīvotāji.

5. Eiropas Savienības fondu ieviešana Latvijā

- Salīdzinājumā ar 2015.g. rezultātiem, šogad sabiedrības attieksme pret Eiropas Savienības fondu ieviešanu Latvijā kļuvusi nedaudz rezervētāka. Eiropas Savienības fondu finansējuma ieguldīšanu Latvijā kopumā kā sekmīgu vērtēja 62% (-11% salīdzinājumā ar 2015.g.) aptaujāto Latvijas iedzīvotāju. Kritisku viedokli pārstāvēja 25% (+10% salīdzinājumā ar 2015.g.) pētījuma dalībnieku. Visās respondentu sociāli demogrāfiskajās grupās vairākums aptaujāto Eiropas Savienības fondu ieviešanu Latvijā vērtēja pozitīvi. Interesanti, ka salīdzinoši kritiskāk Eiropas Savienības fondu finansējuma ieguldīšanu Latvijā vērtēja aptaujātie Rīgas iedzīvotāji: 49% - kā sekmīgu, 39% - kā nesekmīgu.

- Aptaujas dalībniekiem tika lūgts novērtēt uzticēšanos dažādām institūcijām, domājot par ES fondu līdzekļu godprātīgu izmantošanu Latvijas sabiedrības interesēs. Saskaņā ar pētījuma rezultātiem, ES fondu ieviešanā aptaujātie Latvijas iedzīvotāji salīdzinoši visvairāk uzticas pašvaldībām, savukārt vismazāk – valsts pārvaldei:
 - Domājot par ES fondu līdzekļu godprātīgu izmantošanu Latvijas sabiedrības interesēs, pašvaldībām kopumā uzticas 59%, savukārt neuzticas - 35% aptaujāto Latvijas iedzīvotāju;
 - Uznēmējdarbības videi kopumā uzticas 49%, savukārt neuzticas - 38% aptaujas dalībnieku;
 - Runājot par ES fondu ieviešanu, biežāk negatīvi tika vērtēta uzticēšanās valsts pārvaldei – tai kopumā uzticas 40%, savukārt neuzticas 51% Latvijas iedzīvotāju.
- Līdzīgi kā 2011.- 2015.g., arī šogad sabiedrībā dominē viedoklis, ka Eiropas Savienības piešķirtie līdzekļi pozitīvi ietekmē Latvijas tautsaimniecības un sabiedrības attīstību. Tā atbildēja vairāk nekā trīs ceturtdaļas (76%) aptaujāto Latvijas iedzīvotāju. Kritisku viedokli par Eiropas Savienības līdzekļu ietekmi uz Latvijas tautsaimniecības un sabiedrības attīstību pārstāvēja tikai 6% aptaujas dalībnieku.
- Aptaujāto Latvijas iedzīvotāju viedokļi dalījās jautājumā par to, vai ES fondu sadalījums Latvijā ir atbilstošs sabiedrības vajadzībām. 45% aptaujas dalībnieku uzskata, ka ES fondu sadalījums Latvijā atbilst sabiedrības vajadzībām, savukārt 41% respondentu pārstāvēja noraidošu viedokli. Pozitīvāk ES fondu sadalījumu Latvijā vērtēja gados jaunākie, finansiāli nodrošinātākie respondenti, ar augstāko izglītību, savukārt kritiskāk – nestrādājošie un gados vecākie aptaujas dalībnieki.
- Vairākums (56%) aptaujāto Latvijas iedzīvotāju atzina, ka ikdienas dzīvē ir izjutuši un izmantojuši ES fondu investīciju ieguldījumu rezultātus (piem., infrastruktūrā vai citās jomās). Tomēr kā liels jāvērtē arī noraidošu pozīciju pārstāvošo respondentu skaits. 35% aptaujas dalībnieku apgalvoja, ka neizjūt ES fondu investīciju rezultātus ikdienas dzīvē. Aptaujas rezultātu analīze dažādos Latvijas reģionos atklāj, ka salīdzinoši skeptiskāk ES ES fondu investīciju rezultātus vērtē Rīgas iedzīvotāji – 46% aptaujāto atzina, ka ikdienas dzīvē ir izjutuši un izmantojuši ES fondu investīciju ieguldījumu rezultātus, savukārt gandrīz tikpat daudz respondentu (44%) apgalvoja pretējo.
- Līdzīgi kā iepriekšējos pētījumos, arī šogad Latvijas iedzīvotāju skatījumā Eiropas Savienības fondu atbalstītajās jomās vislielākā atdeve ir ceļu un transporta sistēmas sakārtošanā (minēja 52% respondentu), lauksaimniecībā (32%), kultūrvēsturisko objektu atjaunošanā (29%) un vides sakārtošanā (ūdenssaimniecības un atkritumu savākšana) (29,9%). Līdzīgi rezultāti bija vērojami arī iepriekšējos pētījumos.
- Arī prioritāri atbalstāmo jomu hierarhija palikusi nemainīga. Kā prioritārās jomas, kurās turpmāk būtu jāiegulda vairāk Eiropas Savienības fondu līdzekļu, visbiežāk tika nosauktas - veselības un sociālā aprūpe (minēja 63% respondentu), nodarbinātības veicināšana (33%), izglītības attīstība (33%), ceļu un transporta sistēmas sakārtošana (32%) un atbalsts lauksaimniekiem (28%). Citas jomas minēja mazāk par 15% respondentu.

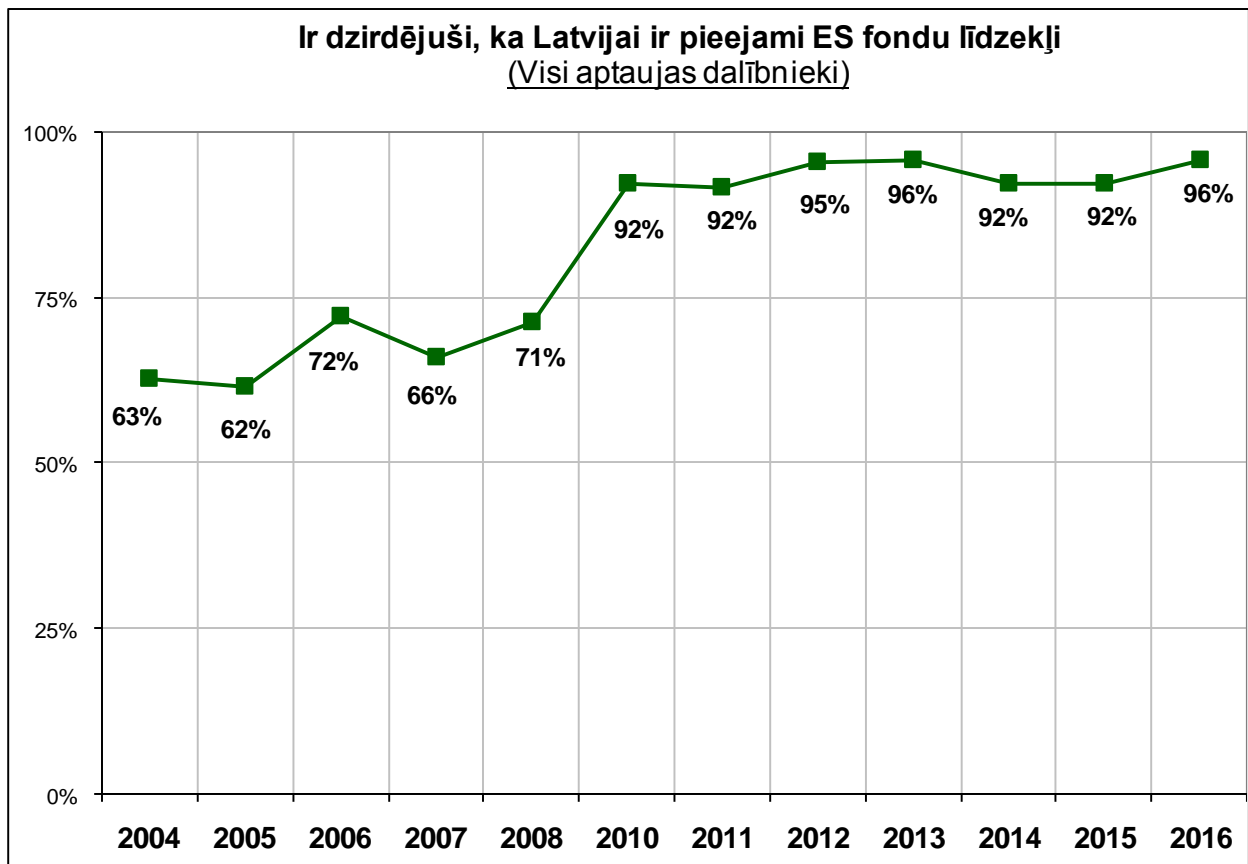
- 2,7% aptaujāto Latvijas iedzīvotāju atzina, ka ir kādreiz bijuši liecinieki vai paši iesaistīti ES fondu līdzekļu nelikumīgā izmantošanā. 20 (1,9%) respondenti ir bijuši liecinieki, 5 (0,5%) respondenti ir devuši kukuli, savukārt 3 (0,3%) aptaujas dalībniekiem ir pieprasīta samaksa par iespēju saņemt ES fondu naudu.
- Pētījuma rezultāti liecina, ka tikai apmēram puse (~52%) aptaujāto Latvijas iedzīvotāju ziņotu valsts vai sabiedriskajām institūcijām par kādām nelikumībām ES fondu līdzekļu izmantošanā, ja viņi būtu liecinieki šādai situācijai. Vairākums no šiem respondentiem par nelikumībām ziņotu tikai gadījumā, ja viņiem tiktu nodrošināta pilnīga anonimitāte, un viņi nesniegtu papildu liecības. Otra puse (~48%) sabiedrības par iespējamām nelikumībām ES fondu līdzekļu izmantošanā klusētu. Vairākumā gadījumu šāda rīcība tika pamatota ar to, ka no ziņošanas kādām valsts vai sabiedriskajām institūcijām neesot jēgas.
- Visus pētījumā iekļautos iespējamajos soļus, kā uzlabot ES fondu ieviešanas procesu, atbalstīja nozīmīgs respondentu skaits. Biežāk atbalstītie priekšlikumi, kas valstij būtu jāuzlabo ES fondu ieviešanā ir:
 - ✓ Stingrāk un efektīvāk jāsoda krāpšana ES fondu jomā (minēja 28% respondentu);
 - ✓ Vairāk jāinformē sabiedrība par ES fondu pieejamību un to, kā iesniegt projektu (26%);
 - ✓ Stingrāk jāvērtē, kādiem projektiem piešķirt līdzekļus (26%);
 - ✓ Stingrāk jākontrolē projektu ieviešana (24%);
 - ✓ Jāiegulda ES fondu līdzekļi mērķtiecīgāk (24%);
 - ✓ Ieviešanas process jāpadara caurspīdīgāks (23%).

III. Aptaujas rezultāti

1. Informētība par Eiropas Savienības fondu pieejamību

Aptaujas jautājums:

- *“Vai Jūs esat dzirdējis, ka Latvijai ir pieejami Eiropas Savienības fondu līdzekļi?”*

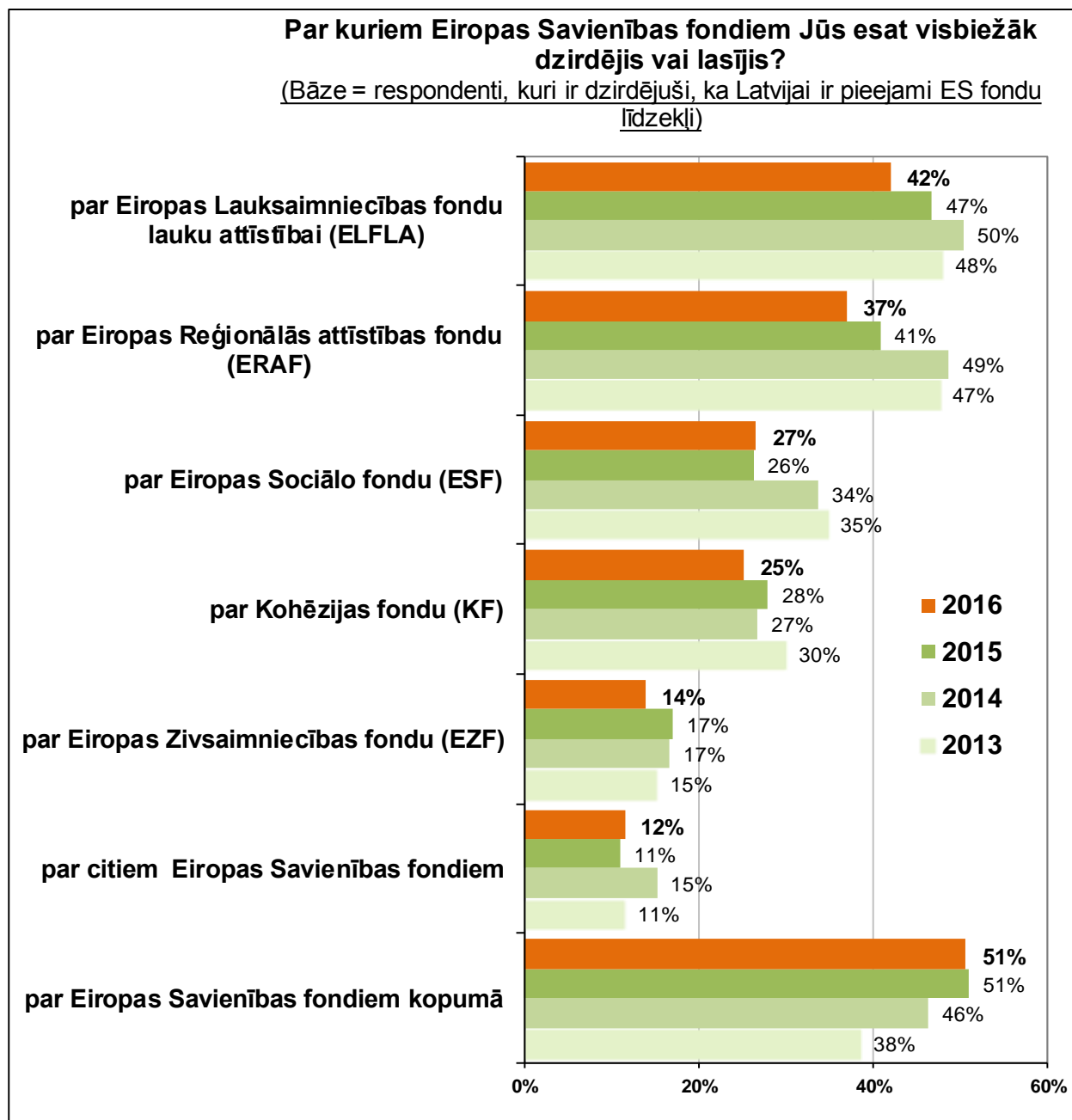


Visās respondentu sociāli demogrāfiskajās grupās vairāk nekā 93% respondentu ir dzirdējuši, ka Latvijai pieejami ES fondu līdzekļi.

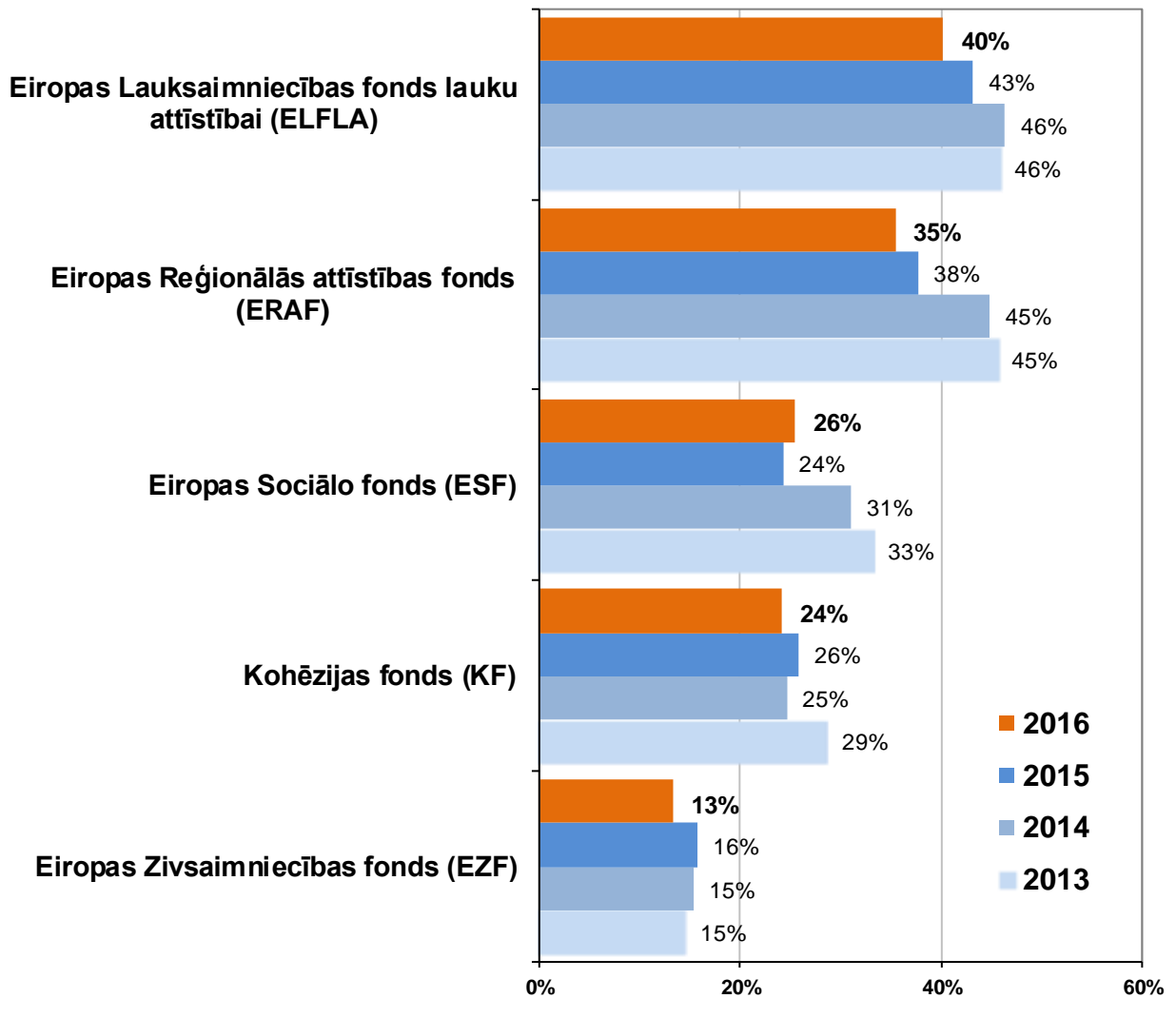
2. Eiropas Savienības fondu atpazīstamība

Aptaujas jautājums:

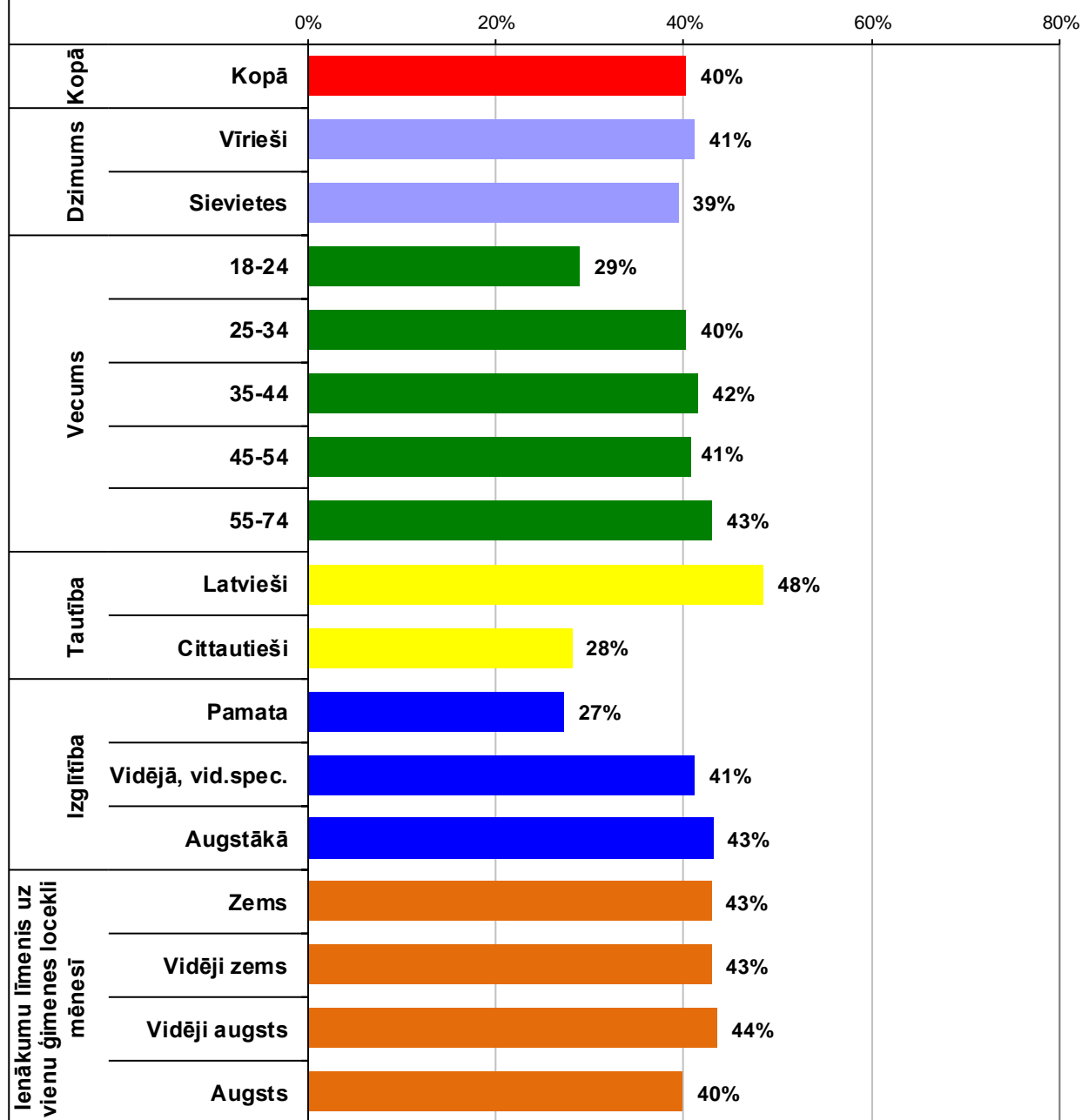
- **“Par kuriem Eiropas Savienības fondiem Jūs esat visbiežāk dzirdējis vai lasījis?”**



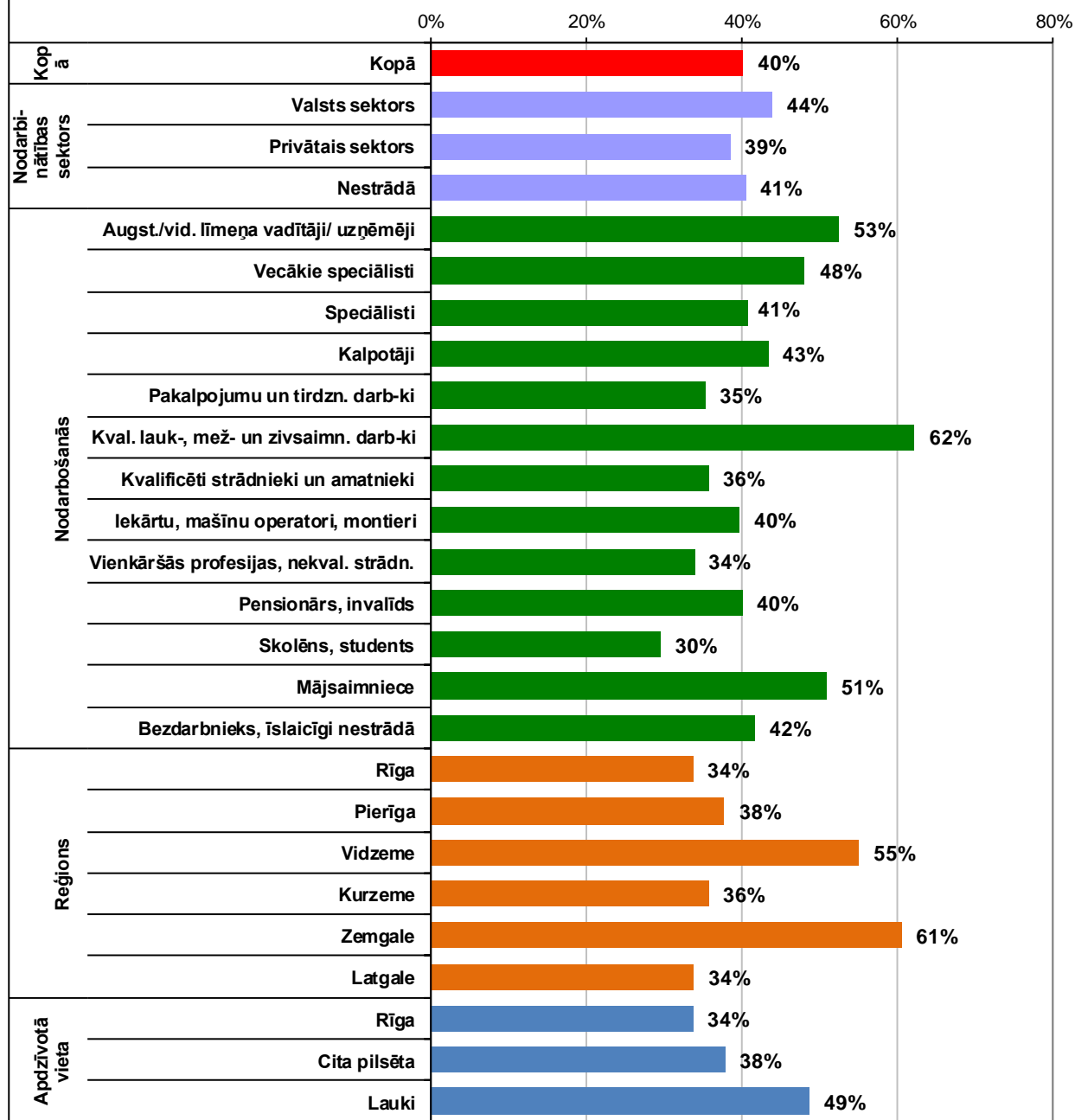
Konkrētu Eiropas Savienības fondu atpazīstamība
(Bāze = visi aptaujas dalībnieki)



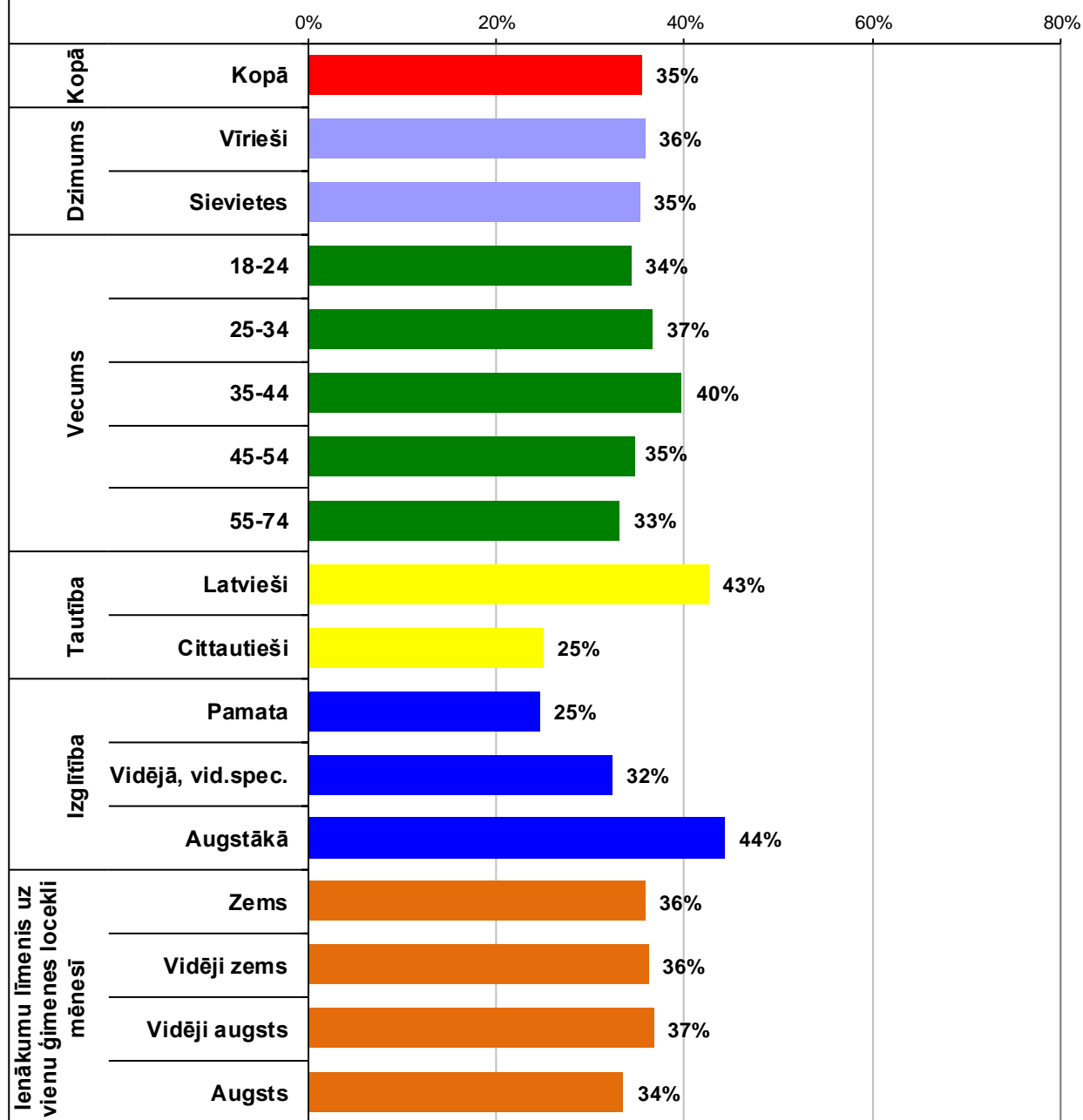
**Ir dzirdējuši par
EIROPAS LAUKSAIMNIECĪBAS FONDU LAUKU ATTĪSTĪBAI (ELFLA) I**
(Visi aptaujas dalībnieki: N=1029)



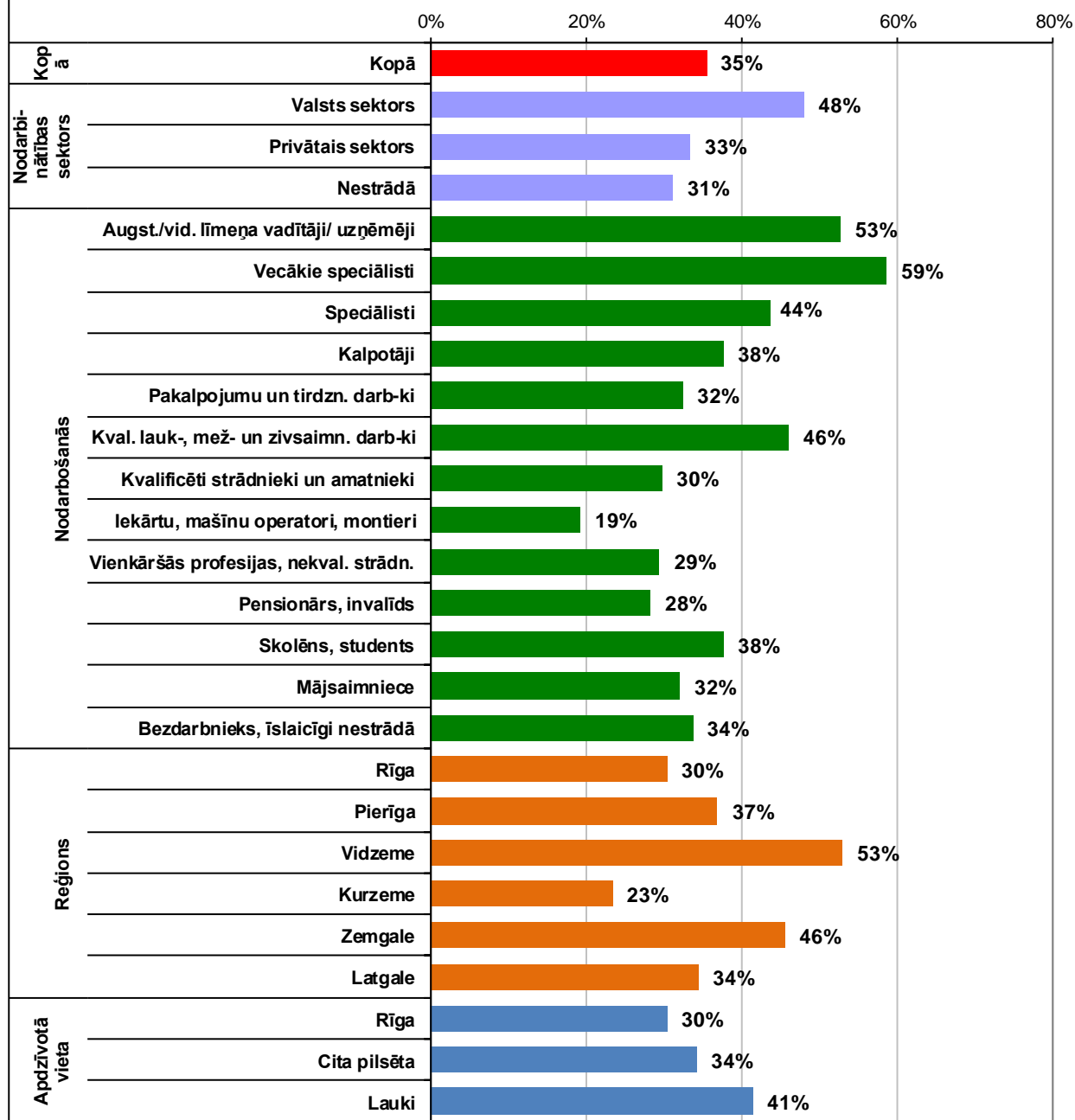
**Ir dzirdējuši par
EIROPAS LAUKSAIMNIECĪBAS FONDU LAUKU ATTĪSTĪBAI (ELFLA) II**
(Visi aptaujas dalībnieki; N=1029)



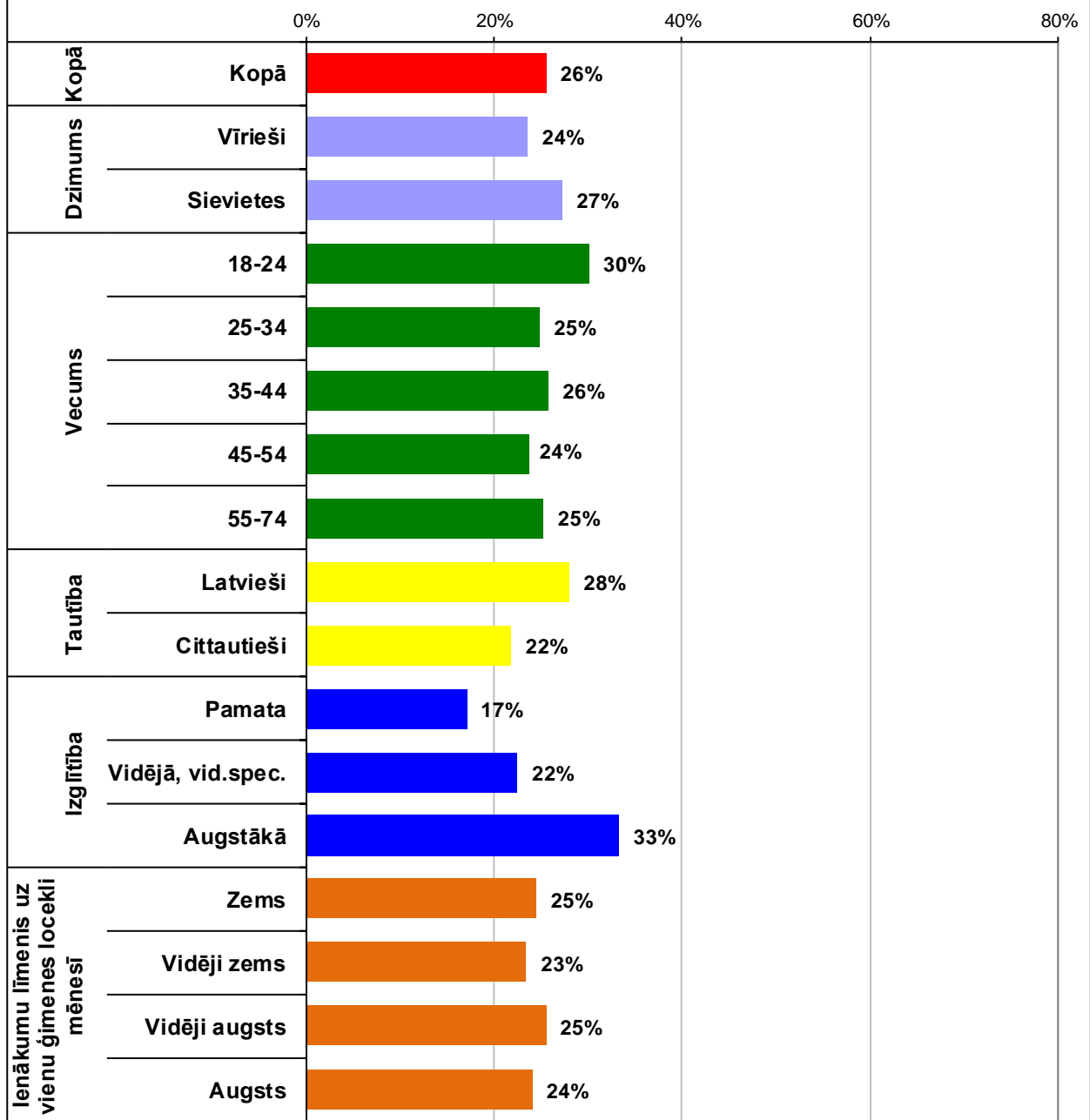
**Ir dzirdējuši par
EIROPAS REĢIONĀLĀS ATTĪSTĪBAS FONDU (ERAF) I**
(Visi aptaujas dalībnieki; N=1029)



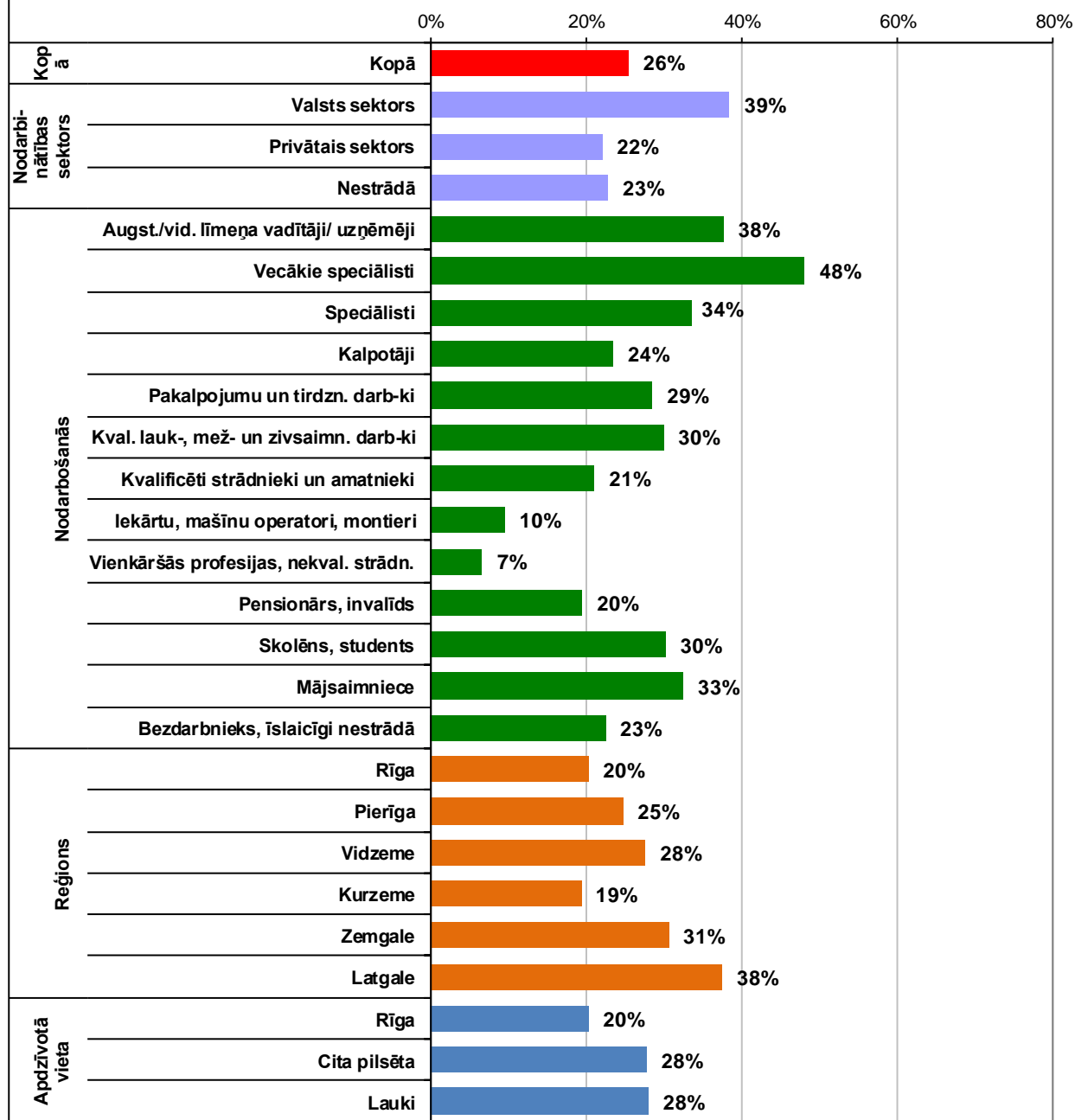
**Ir dzirdējuši par
EIROPAS REĢIONĀLĀS ATTĪSTĪBAS FONDU (ERAF) II**
(Visi aptaujas dalībnieki; N=1029)



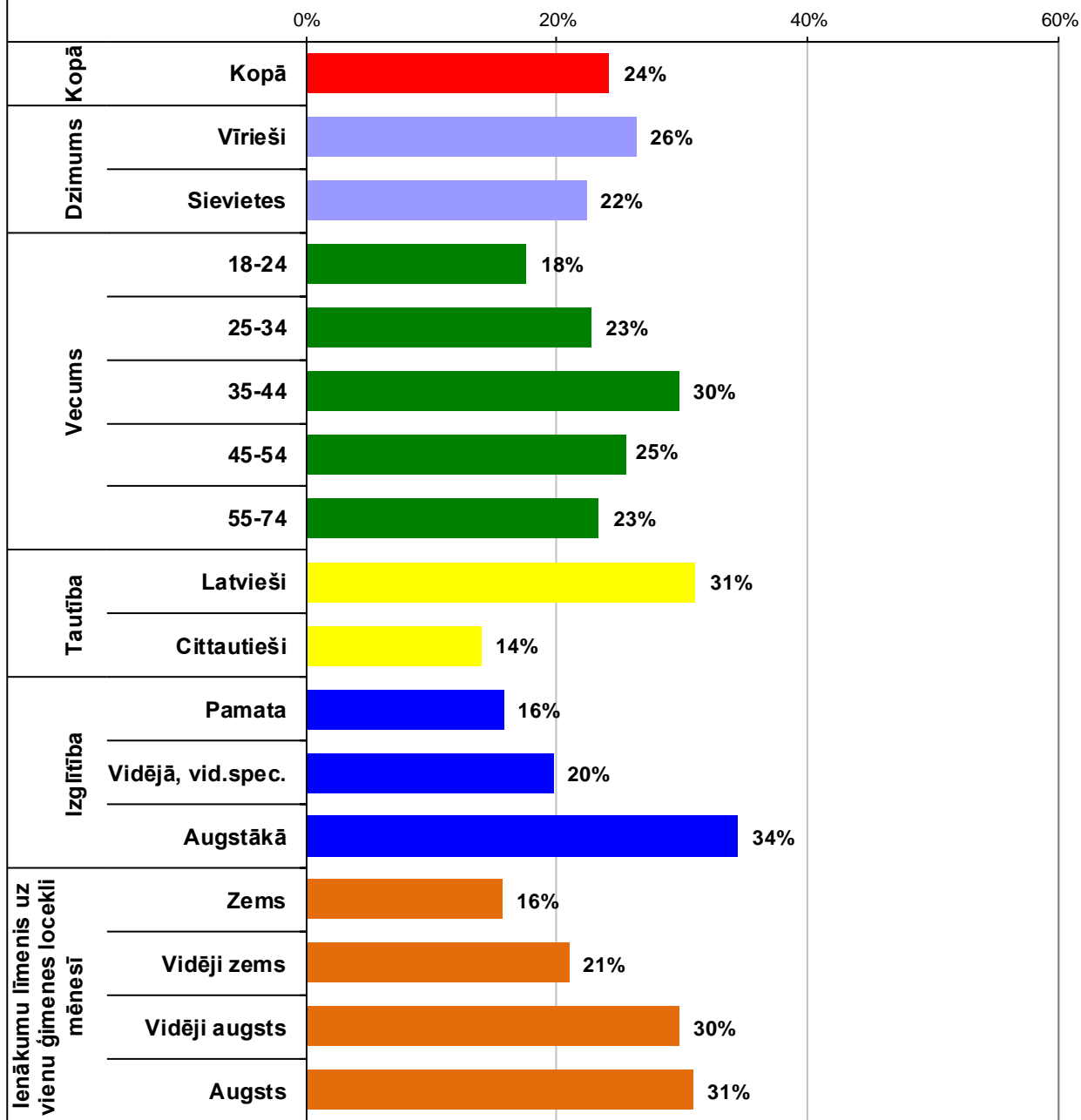
**Ir dzirdējuši par
EIROPAS SOCIĀLO FONDU (ESF) I**
(Visi aptaujas dalībnieki; N=1029)



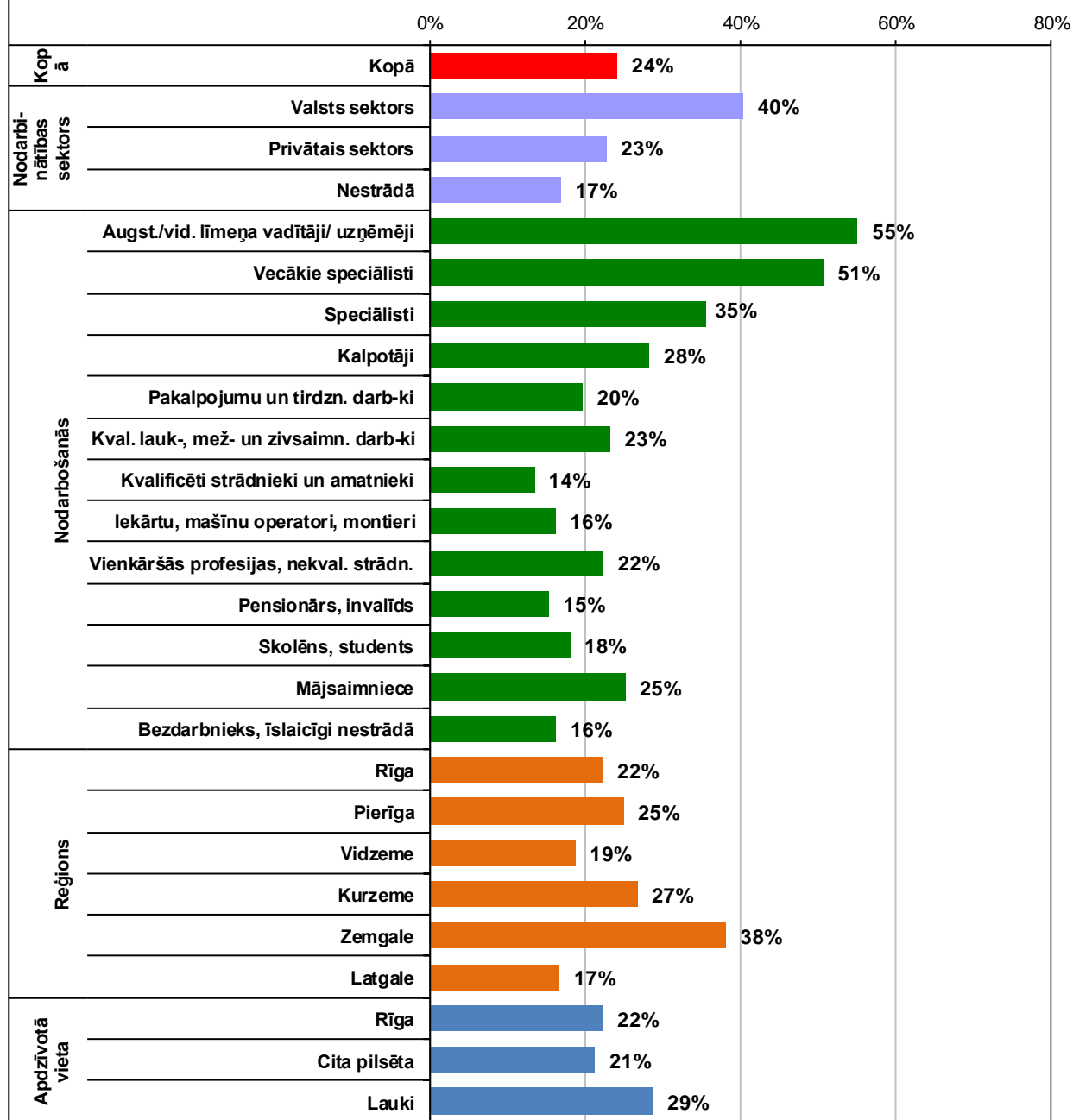
**Ir dzirdējuši par
EIROPAS SOCIĀLO FONDU (ESF) II**
(Visi aptaujas dalībnieki: N=1029)



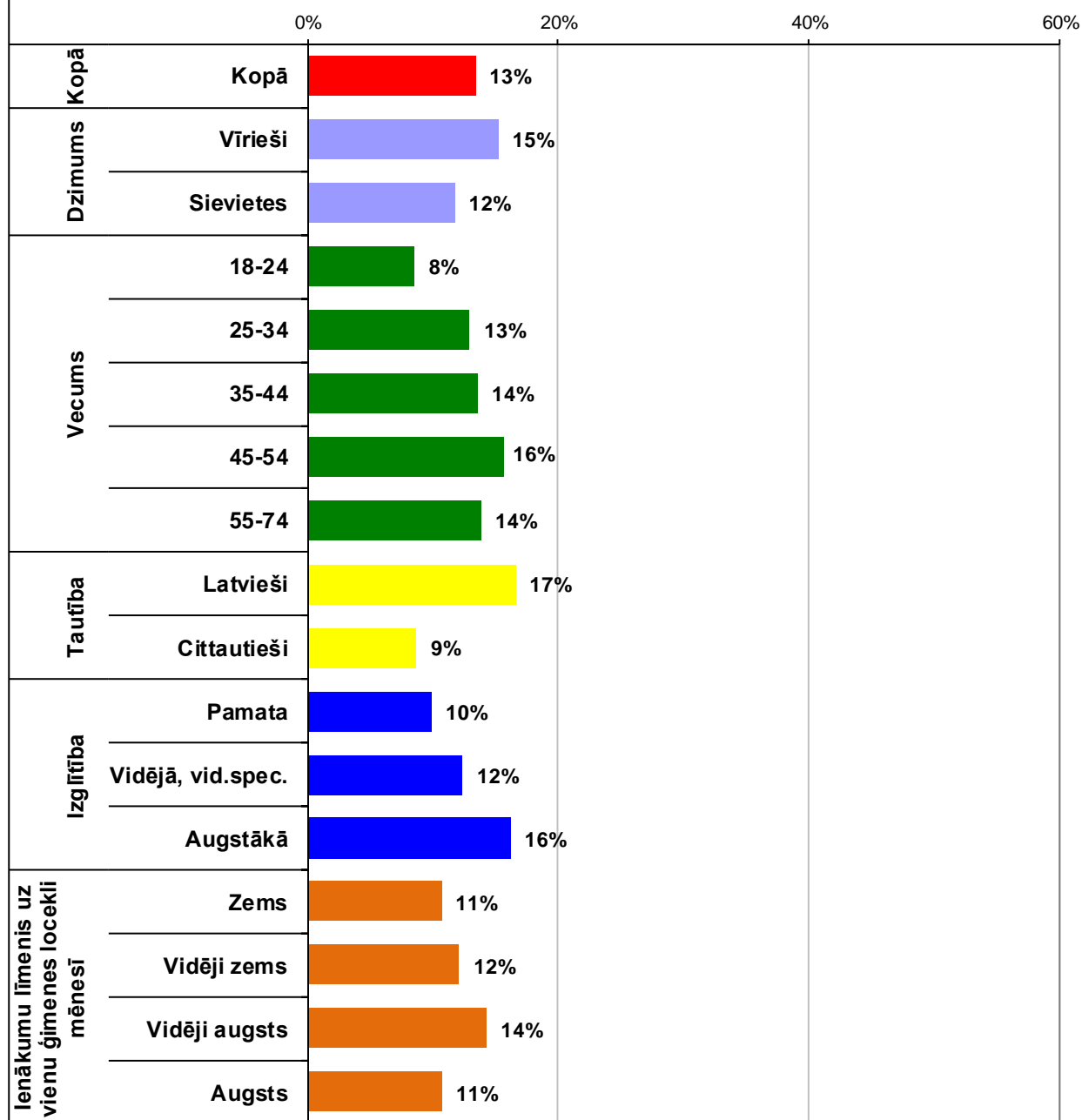
**Ir dzirdējuši par
KOHĒZIJAS FONDU (KF) I**
(Visi aptaujas dalībnieki; N=1029)



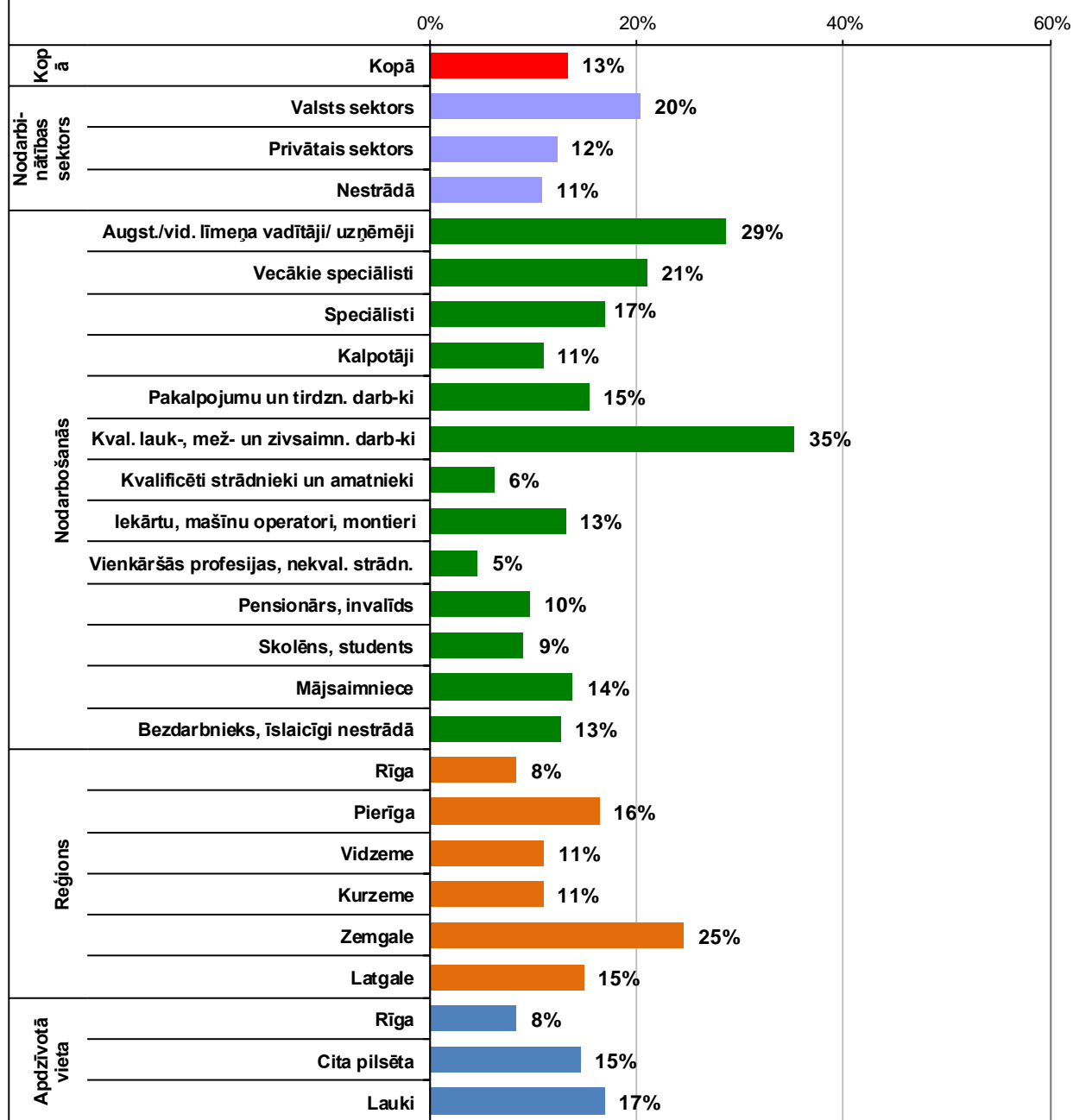
**Ir dzirdējuši par
KOHĒZIJAS FONDU (KF) II**
(Visi aptaujas dalībnieki; N=1029)



**Ir dzirdējuši par
EIROPAS ZIVSAIMNIECĪBAS FONDU (EZF) I**
(Visi aptaujas dalībnieki; N=1029)



**Ir dzirdējuši par
EIROPAS ZIVSAIMNIECĪBAS FONDU (EZF) II**
(Visi aptaujas dalībnieki: N=1029)

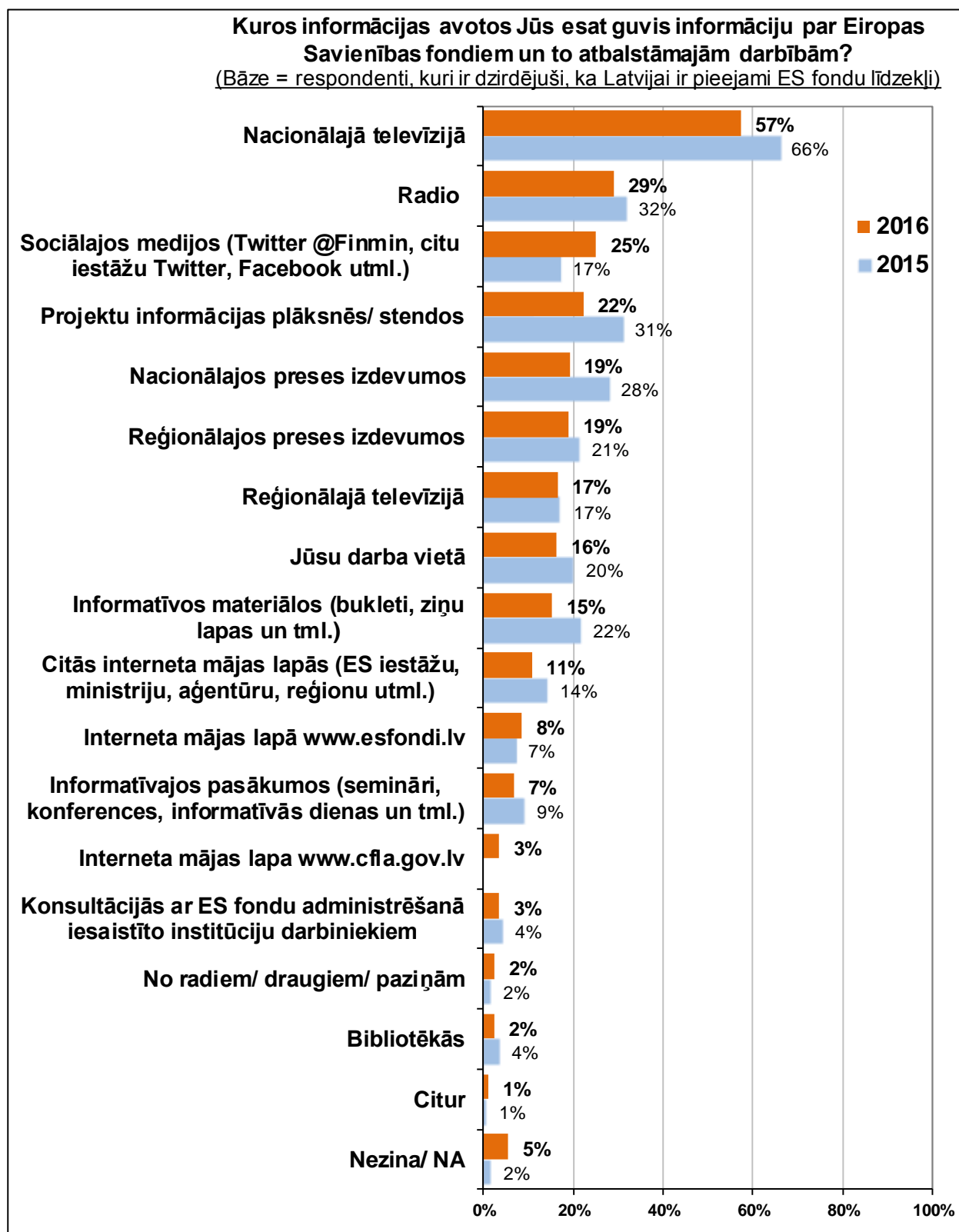


3. Informētība par Eiropas Savienības fondu izmantošanu Latvijā

3.1. Nozīmīgākie informācijas avoti

Aptaujas jautājums:

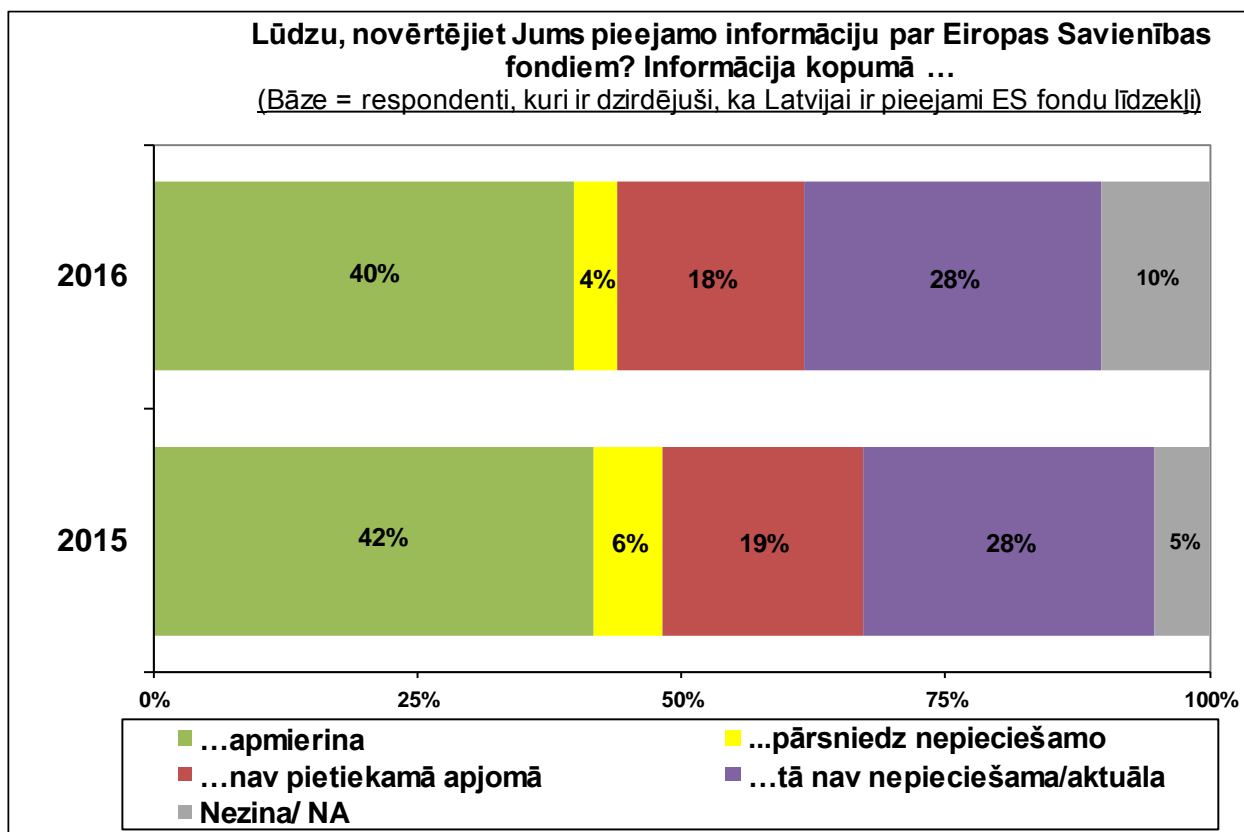
- **“Kuros informācijas avotos Jūs esat guvis informāciju par Eiropas Savienības fondiem un to atbalstāmajām darbībām?”**



3.2. Informācijas vērtējums

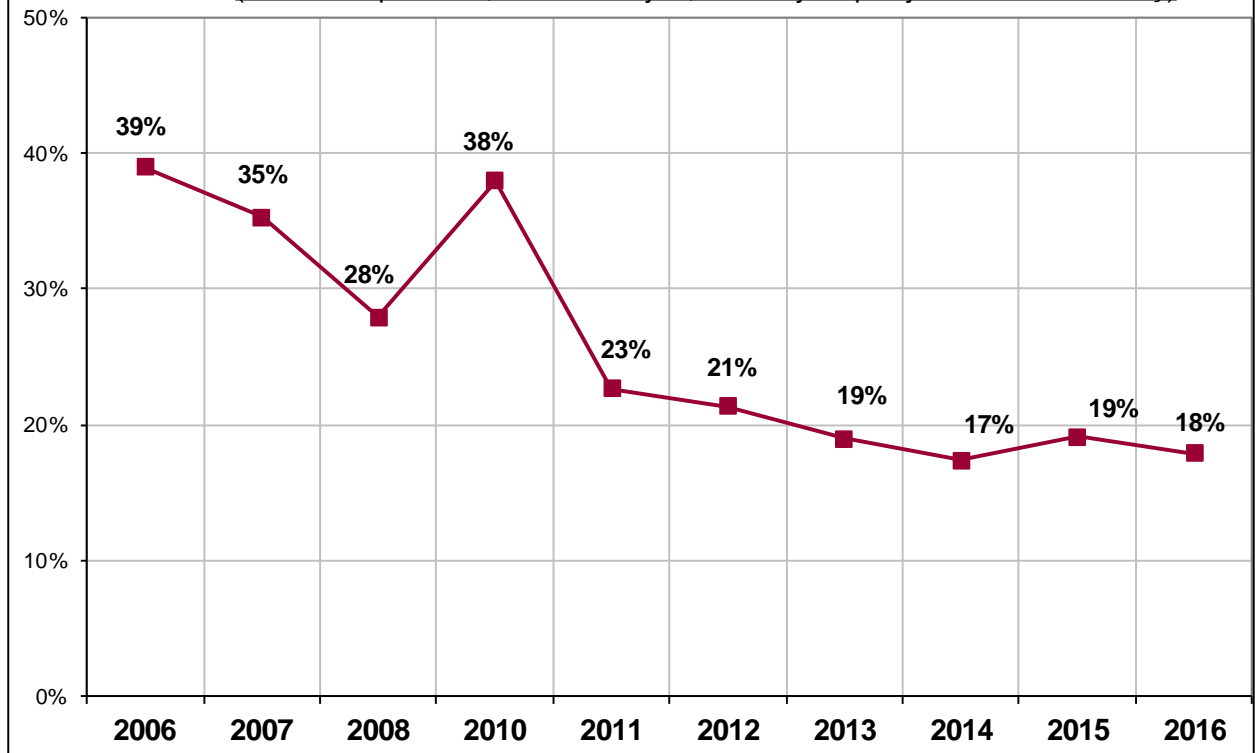
Aptaujas jautājums:

- **“Lūdzu, novērtējiet Jums pieejamo informāciju par Eiropas Savienības fondiem?”**

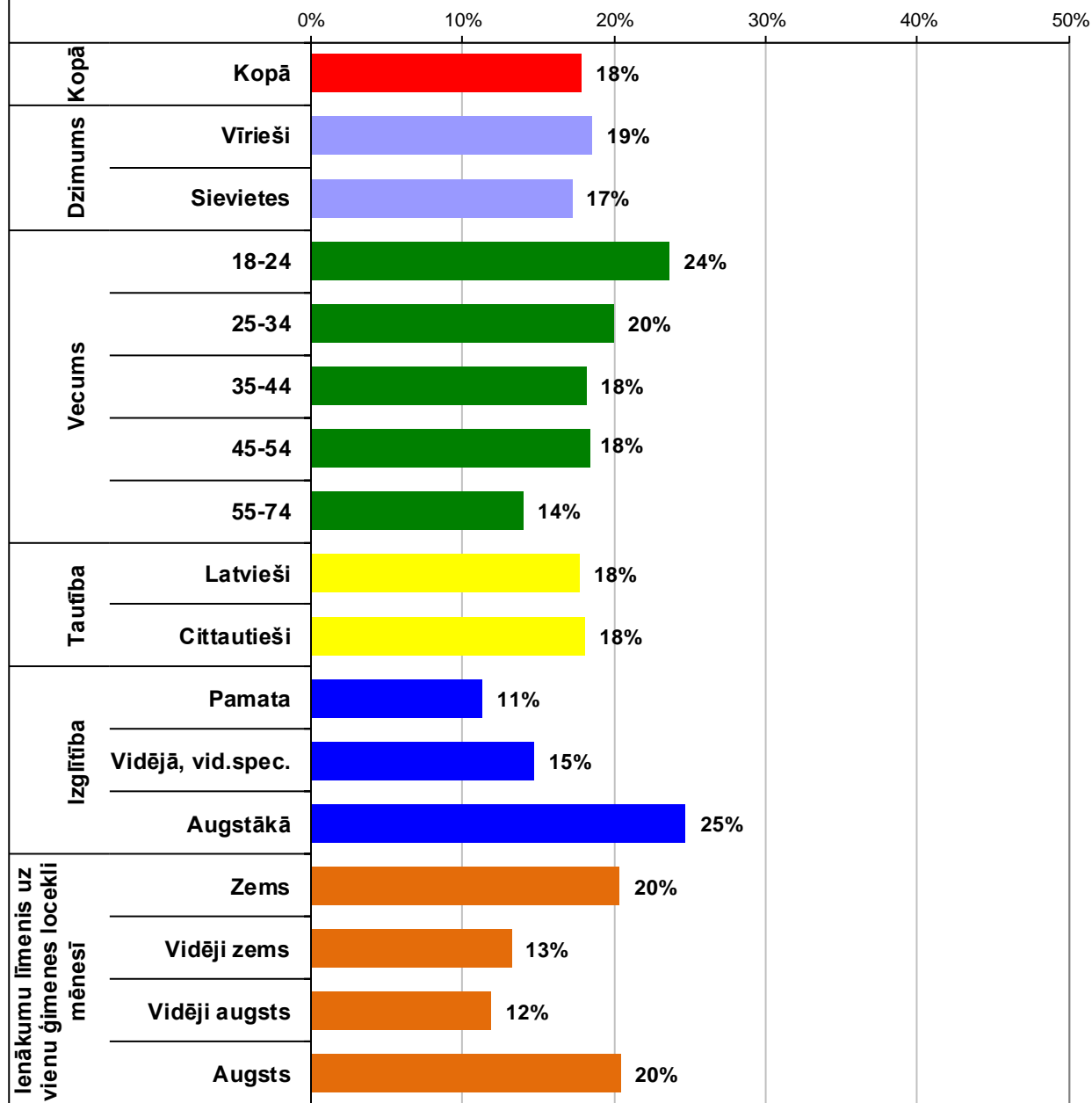


Pauda viedokli, ka informācija par Eiropas Savienības fondiem ir nepietiekamā apjomā

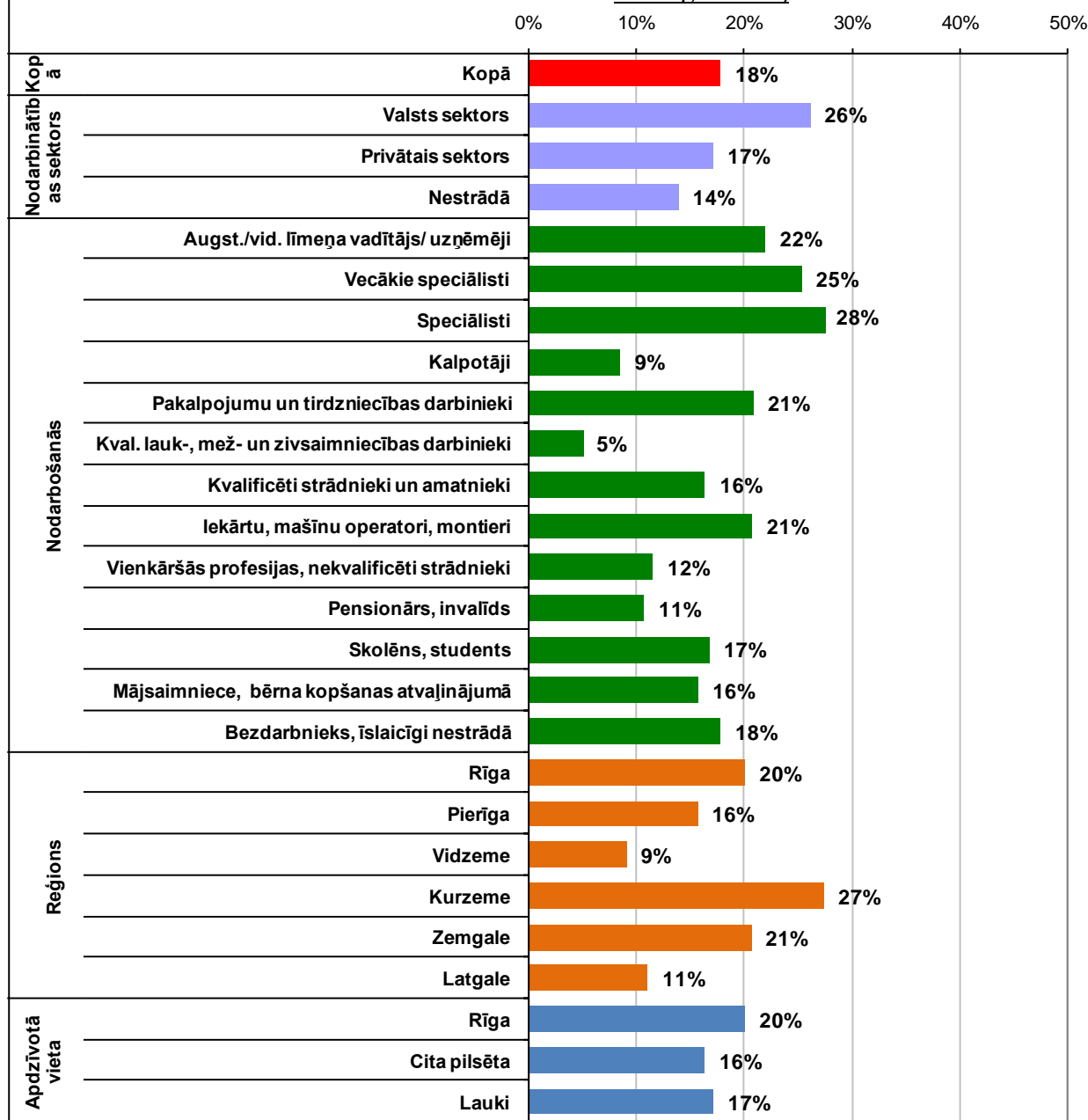
(Bāze = respondenti, kuri ir dzirdējuši, ka Latvijai ir pieejami ES fondu līdzekļi)



**Pauda viedokli, ka pieejamā informācija par ES fondiem ir
NEPIETIEKAMĀ APJOMĀ (I)**
(Bāze = respondenti, kuri ir dzirdējuši, ka Latvijai ir pieejami ES fondu
līdzekļi; N=986)



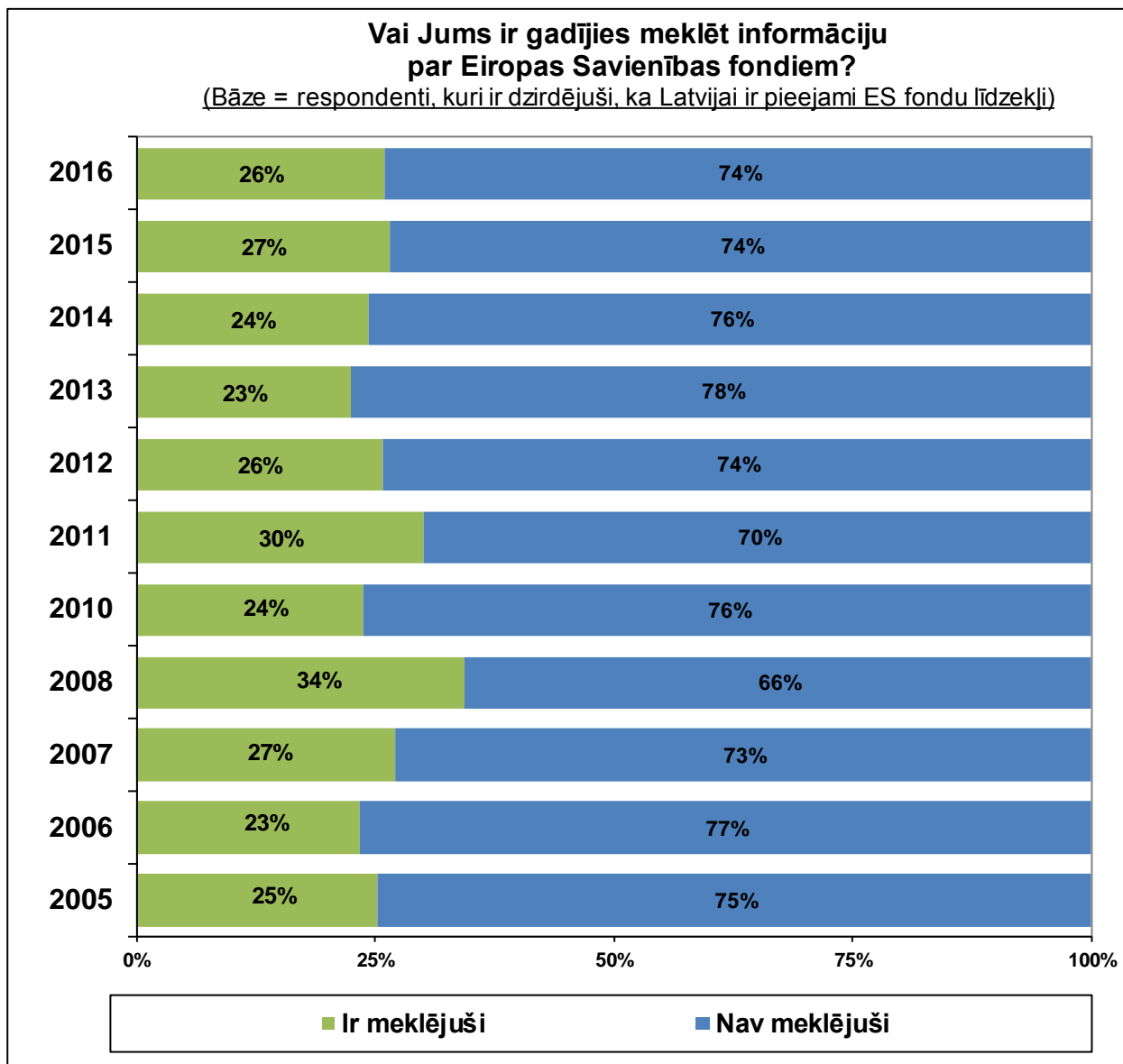
**Pauda viedokli, ka pieejamā informācija par ES fondiem ir
NEPIETIEKAMĀ APJOMĀ (II)**
(Bāze = respondenti, kuri ir dzirdējuši, ka Latvijai ir pieejami ES fondu
līdzekļi; N=986)



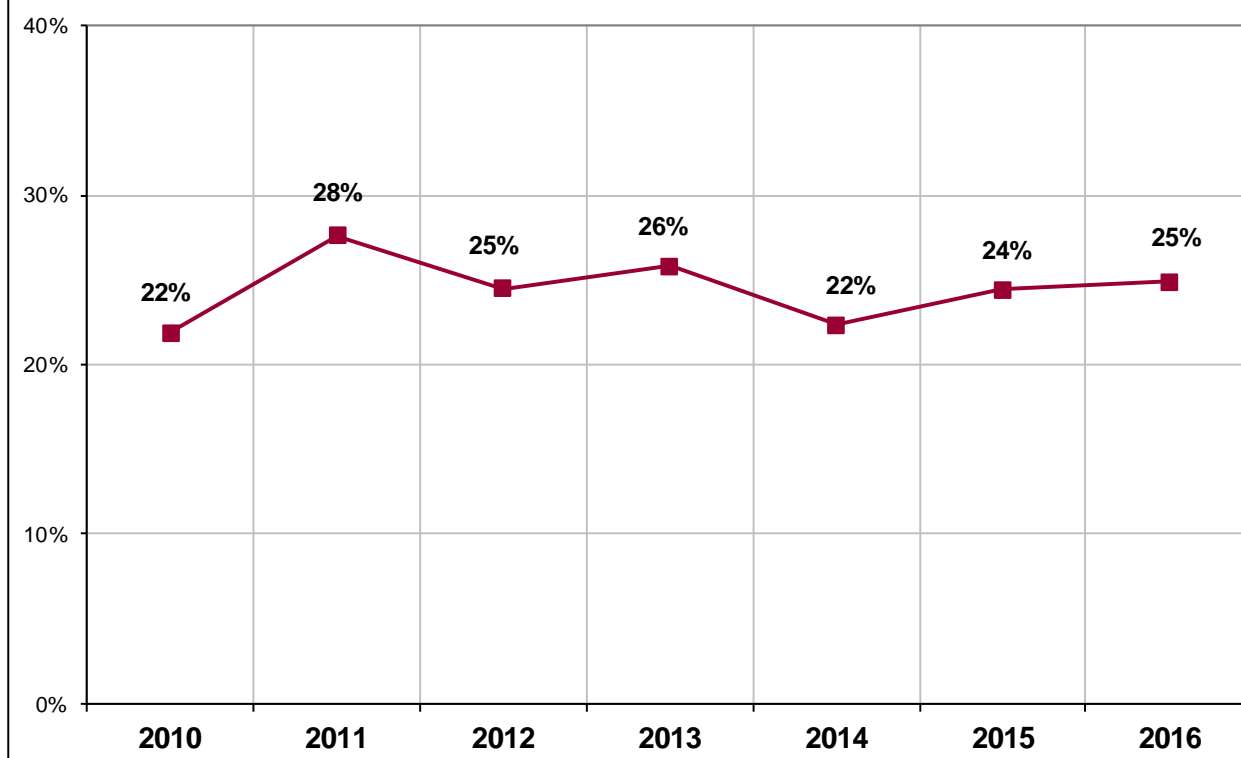
3.3. Informācijas meklēšanas pieredze

Aptaujas jautājums:

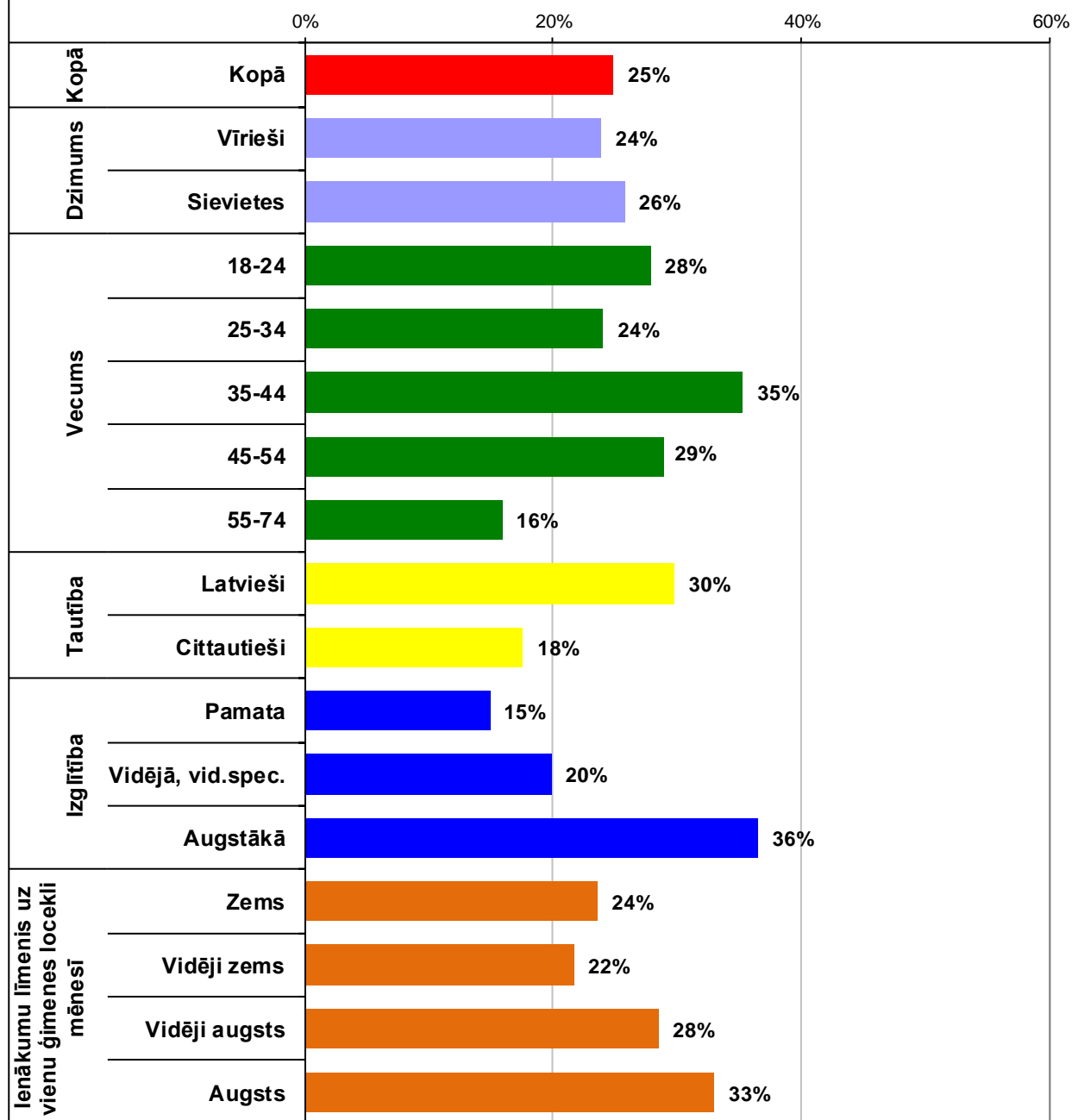
- **“Ja Jums ir gadījies meklēt informāciju par Eiropas Savienības fondiem un to atbalsta iespējām, tad, sakiet, lūdzu, kur Jūs meklējāt/ vērsāties pēc informācijas par Eiropas Savienības fondiem?”**



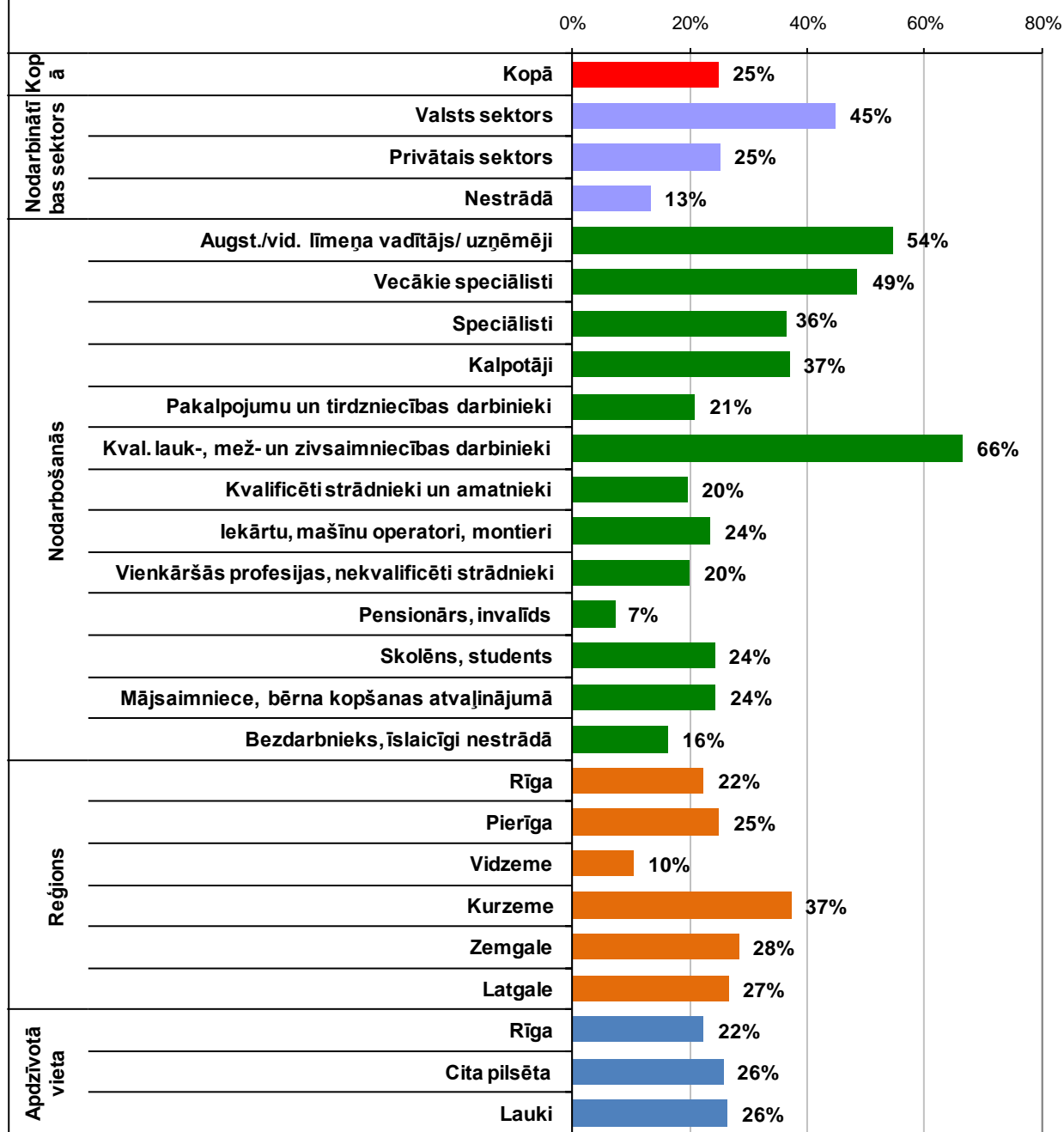
Ir gadījies meklēt informāciju par Eiropas Savienības fondiem
(Bāze = visi aptaujas dalībnieki)



Ir meklējuši informāciju par Eiropas Savienības fondiem (I)
(Visi aptaujas dalībnieki; N=1029)

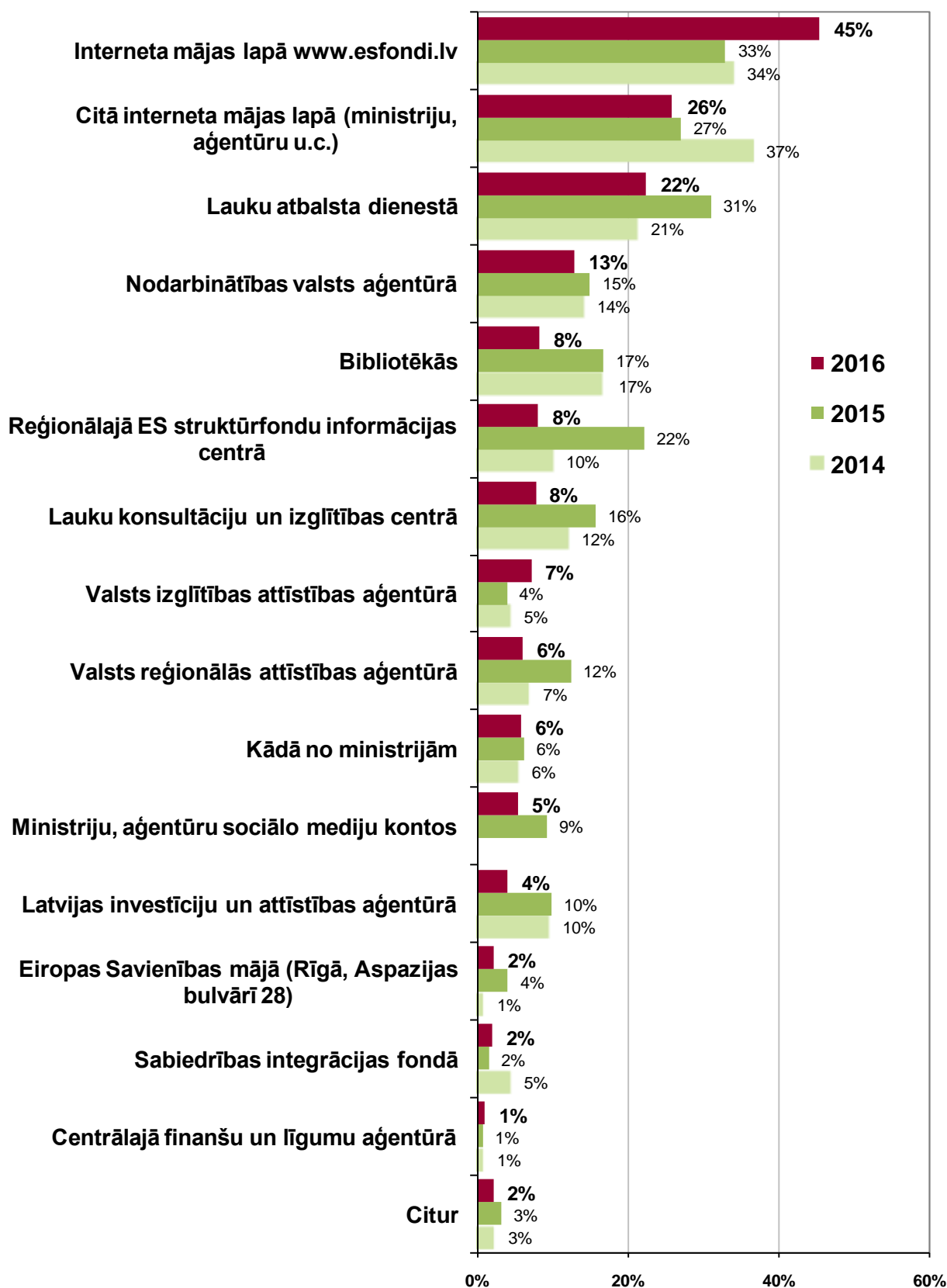


Ir meklējuši informāciju par Eiropas Savienības fondiem (II)
(Visi aptaujas dalībnieki; N=1029)

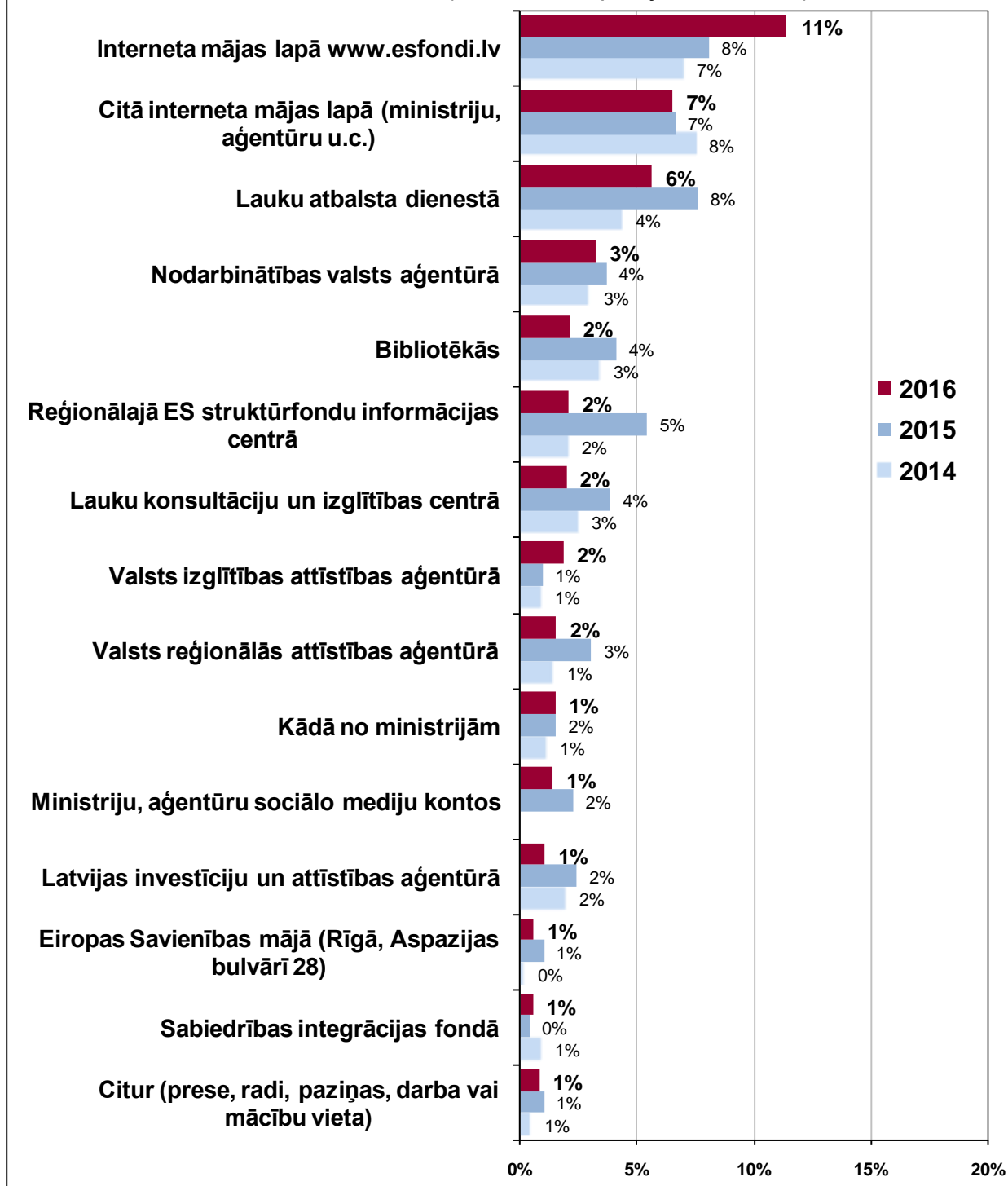


Kur Jūs meklējāt/ vērsāties pēc informācijas par Eiropas Savienības fondiem?

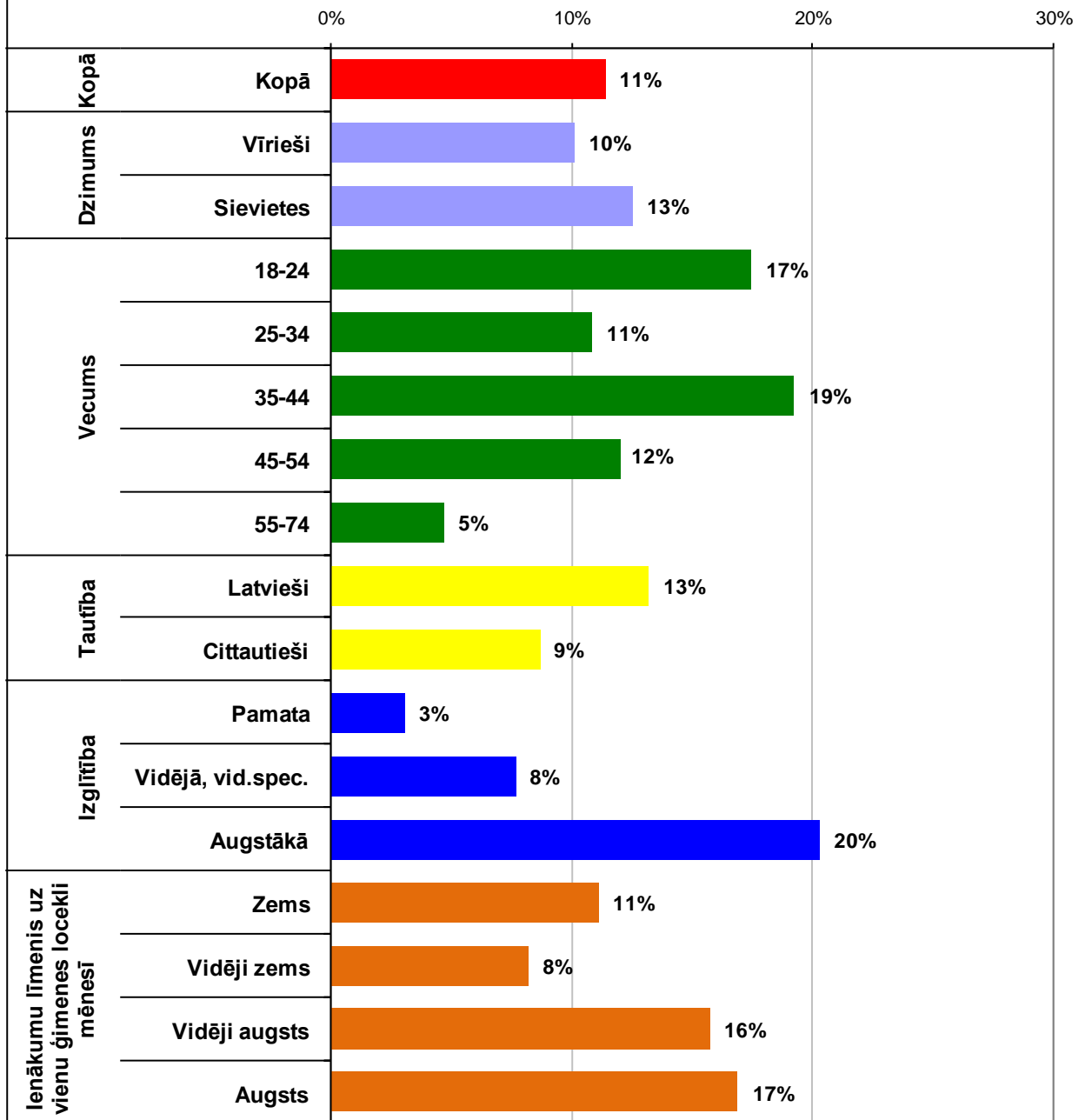
(Bāze = respondenti, kuri ir meklējuši informāciju par ES fondiem)



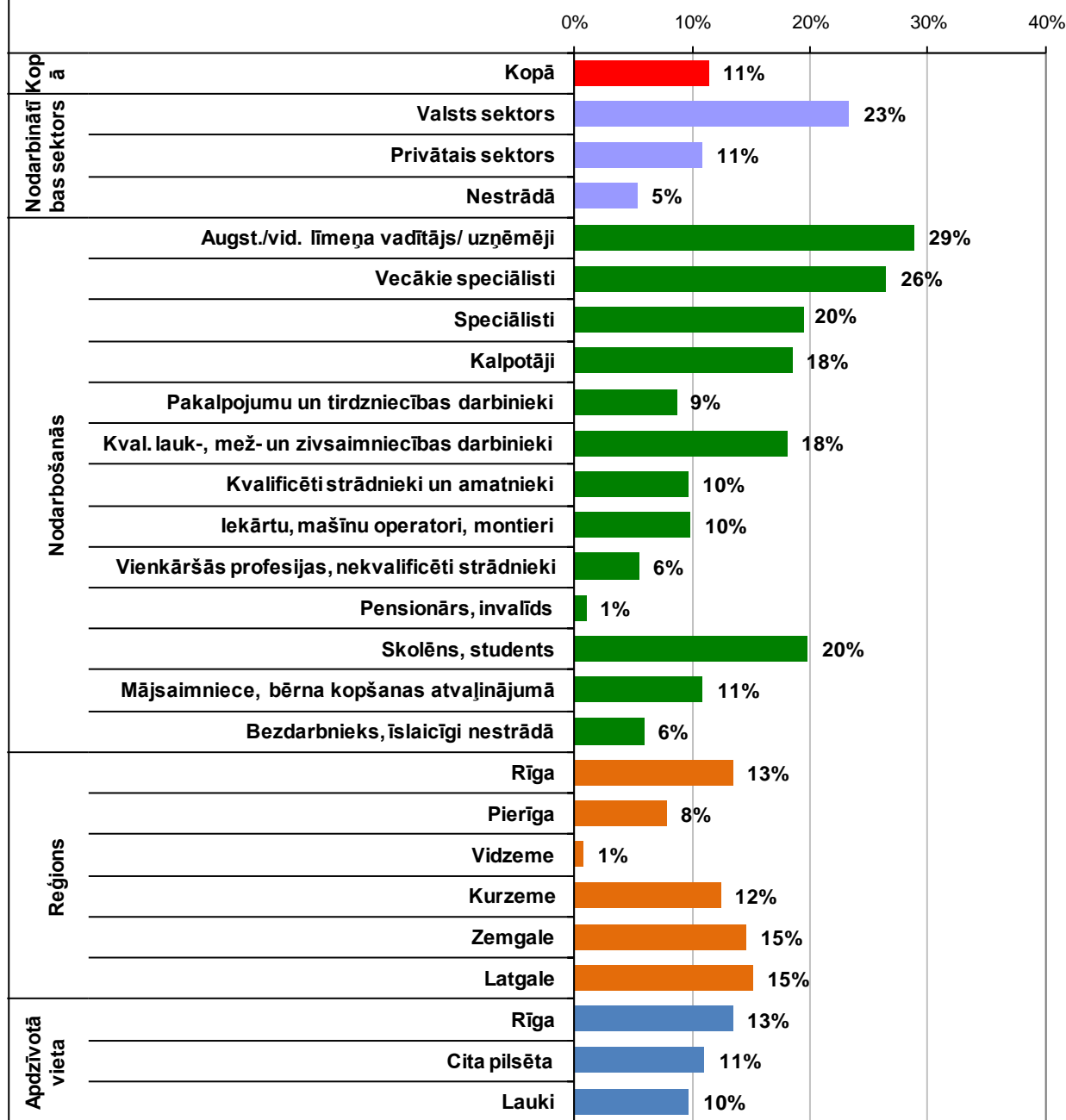
**Ir meklējuši/ vērsušies pēc informācijas
par Eiropas Savienības fondiem**
(Bāze = visi aptaujas dalībnieki)



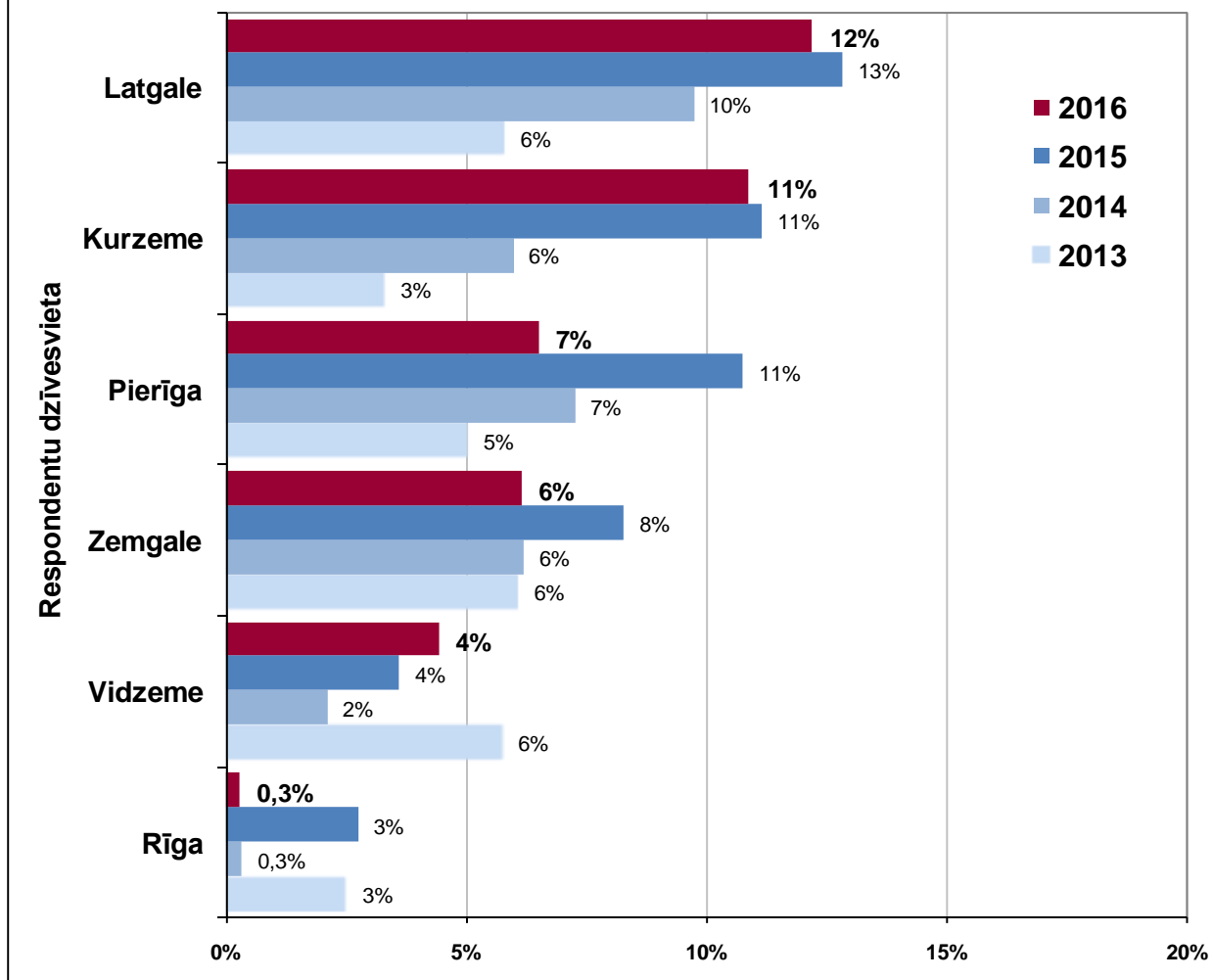
Ir meklējuši informāciju par Eiropas Savienības fondiem
interneta mājas lapā www.esfondi.lv (I)
 (Visi aptaujas dalībnieki; N=1029)



Ir meklējuši informāciju par Eiropas Savienības fondiem
interneta mājas lapā www.esfondi.lv (II)
 (Visi aptaujas dalībnieki; N=1029)



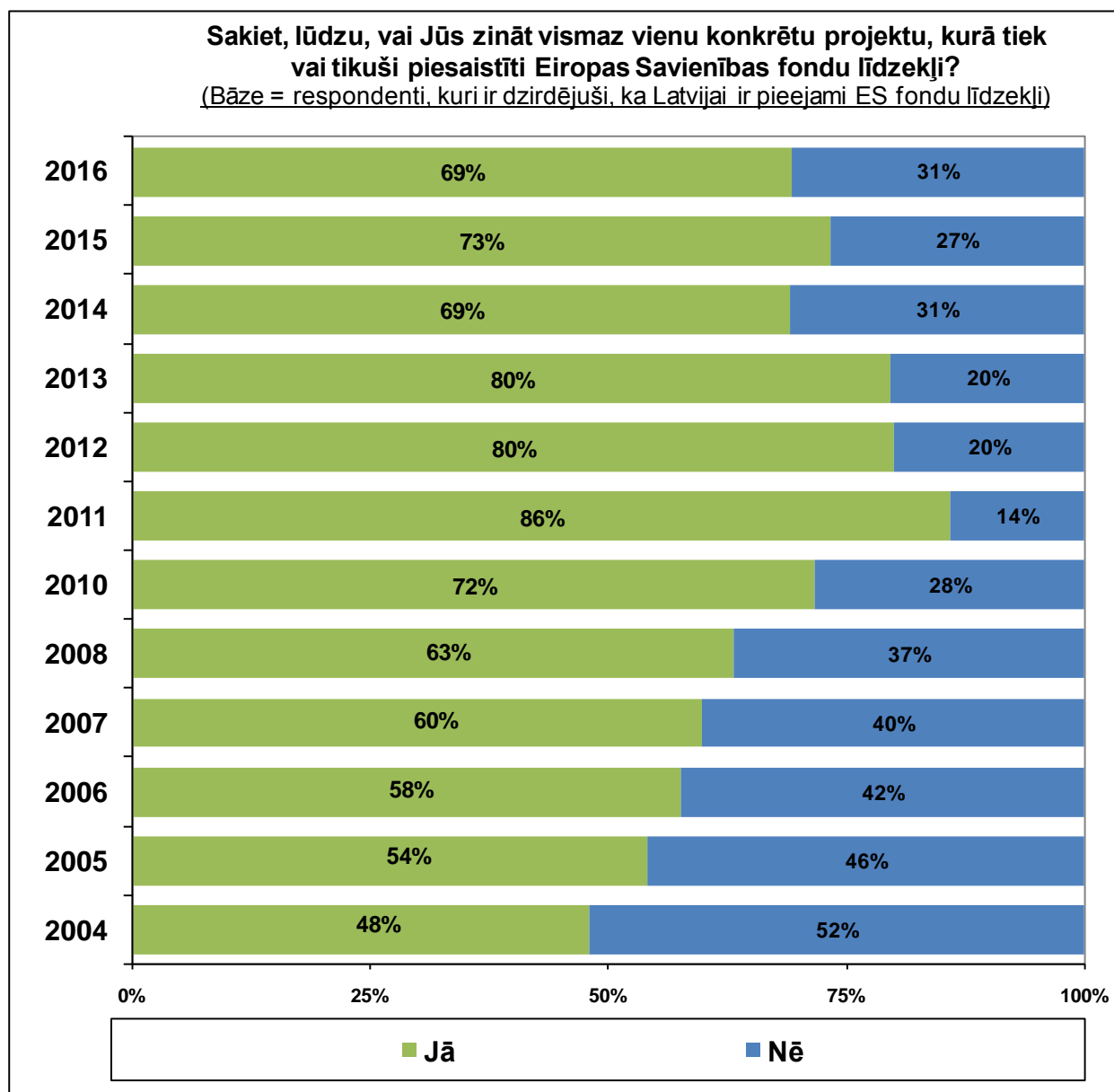
Ir meklējuši informāciju par Eiropas Savienības fondiem
LAUKU ATBALSTADIENESTĀ
 (Visi aptaujas dalībnieki)

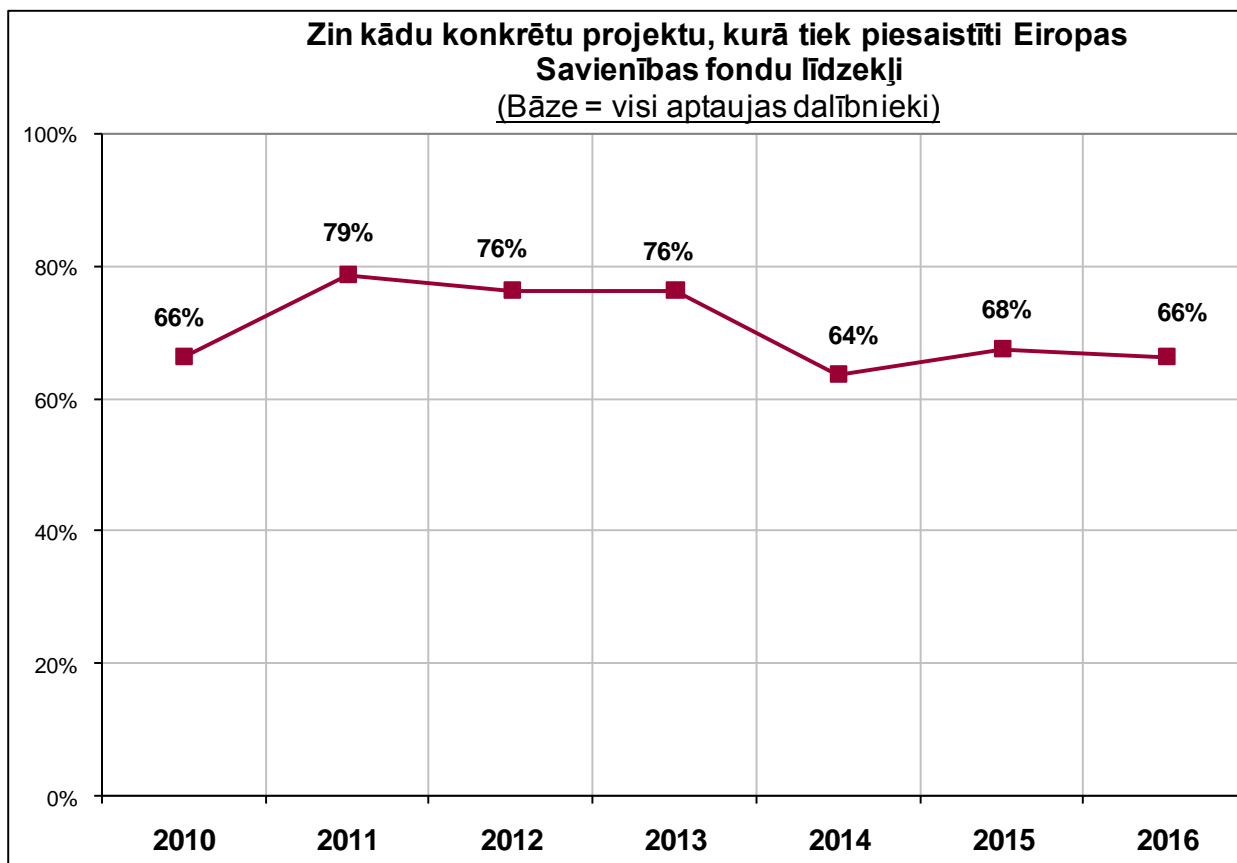


3.5. Konkrētu projektu atpazīstamība

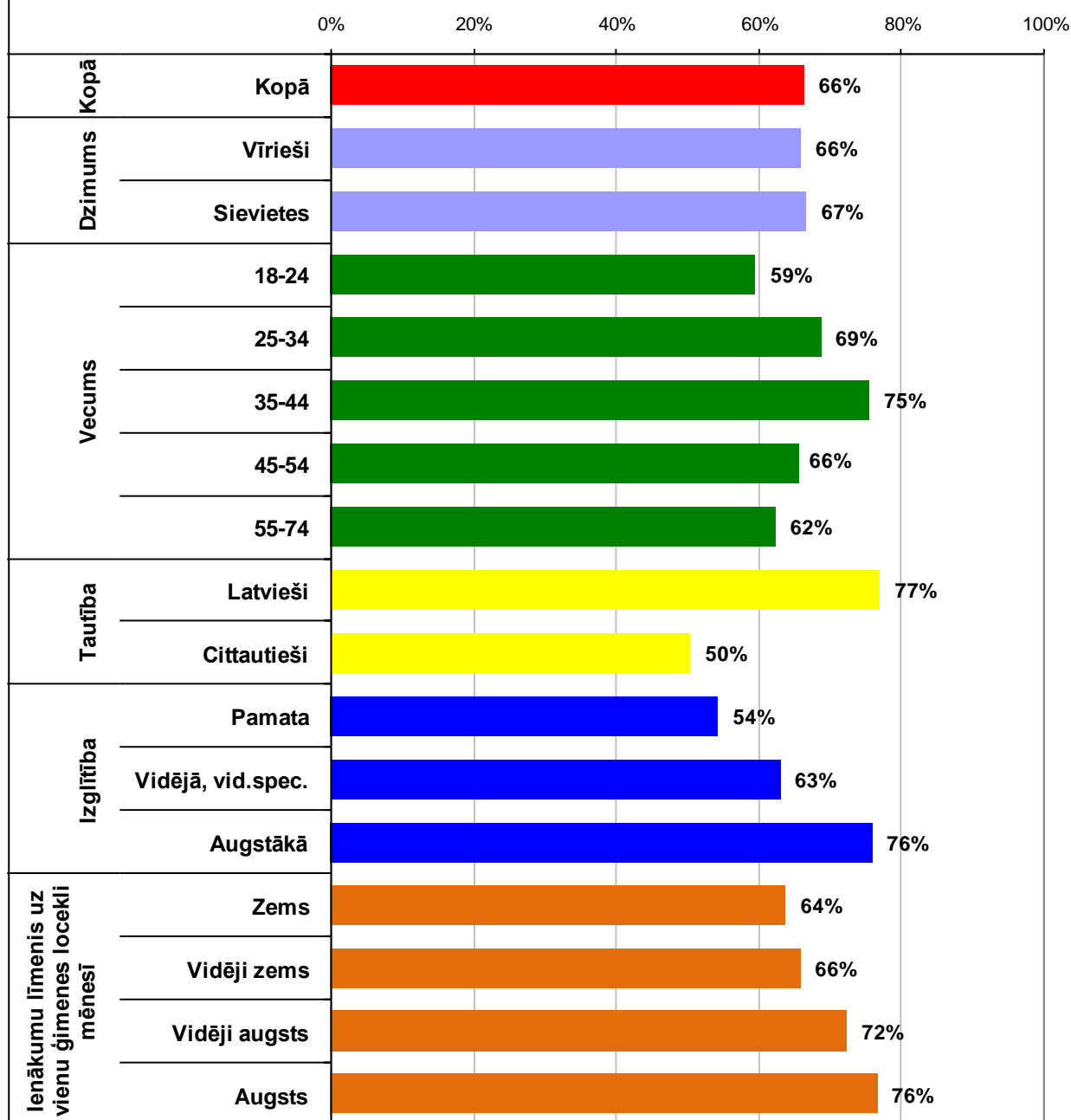
Aptaujas jautājums:

- **“Sakiet, lūdzu, vai Jūs zināt vismaz vienu konkrētu projektu, kurā tiek vai tikuši piesaistīti Eiropas Savienības fondu līdzekļi?”**

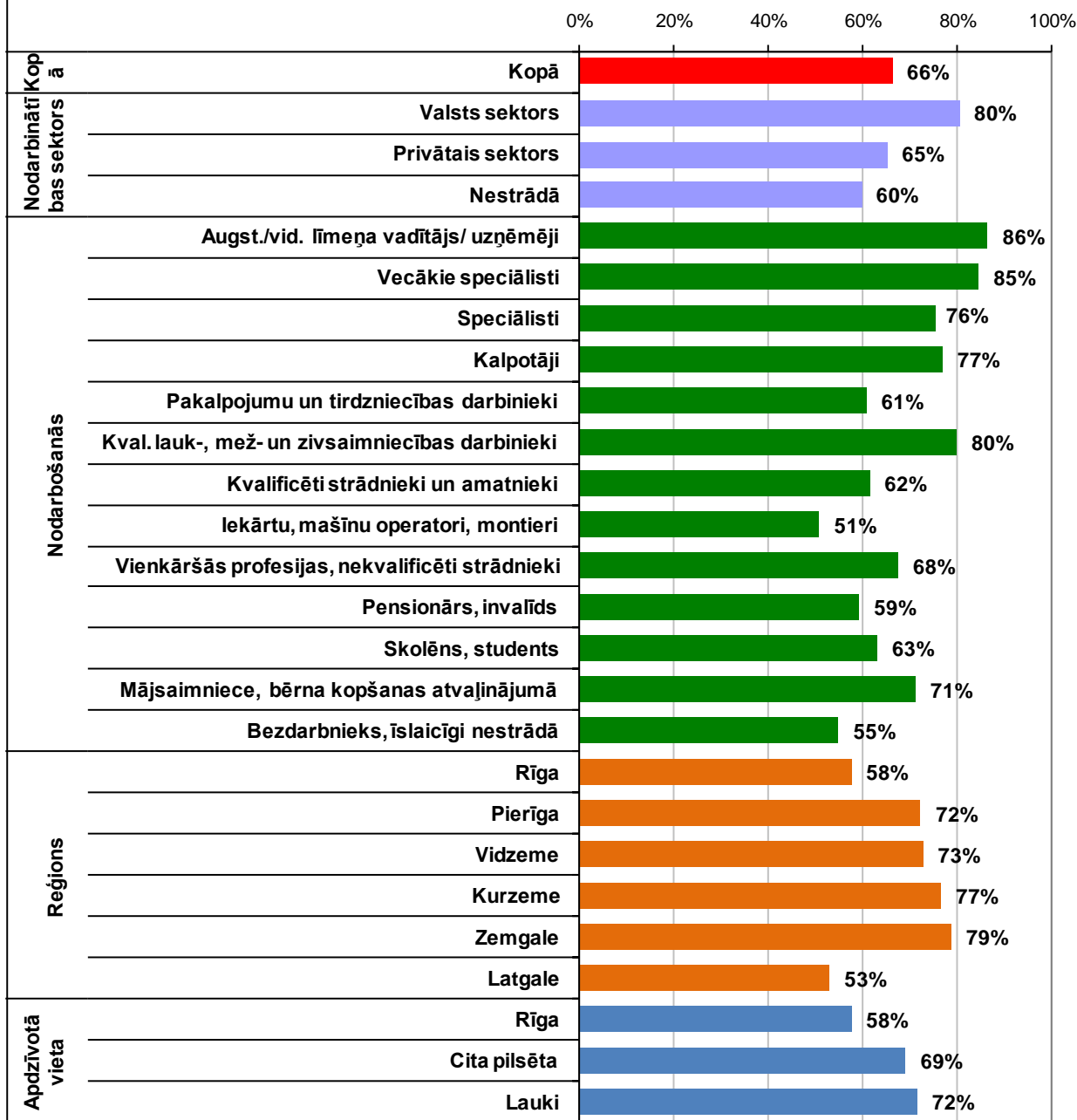




Ir dzirdējis par kādu konkrētu projektu, kurā tiek piesaistīti Eiropas Savienības fondu līdzekļi (I)
(Visi aptaujas dalībnieki; N=1029)

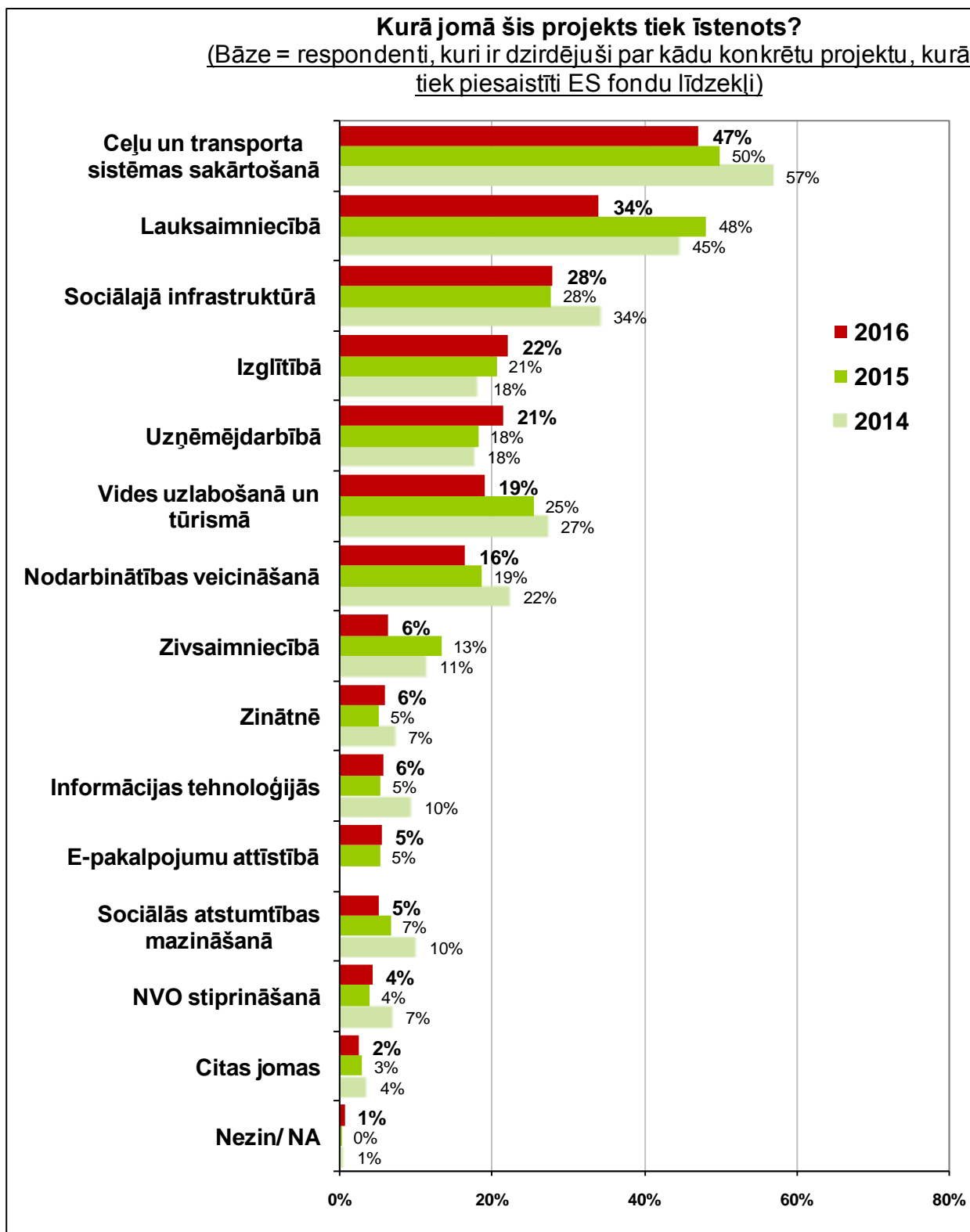


Ir dzirdējis par kādu konkrētu projektu, kurā tiek piesaistīti Eiropas Savienības fondu līdzekļi (II)
(Visi aptaujas dalībnieki; N=1029)



Aptaujas jautājums:

- “Kurā jomā šis projekts tiek īstenots?”

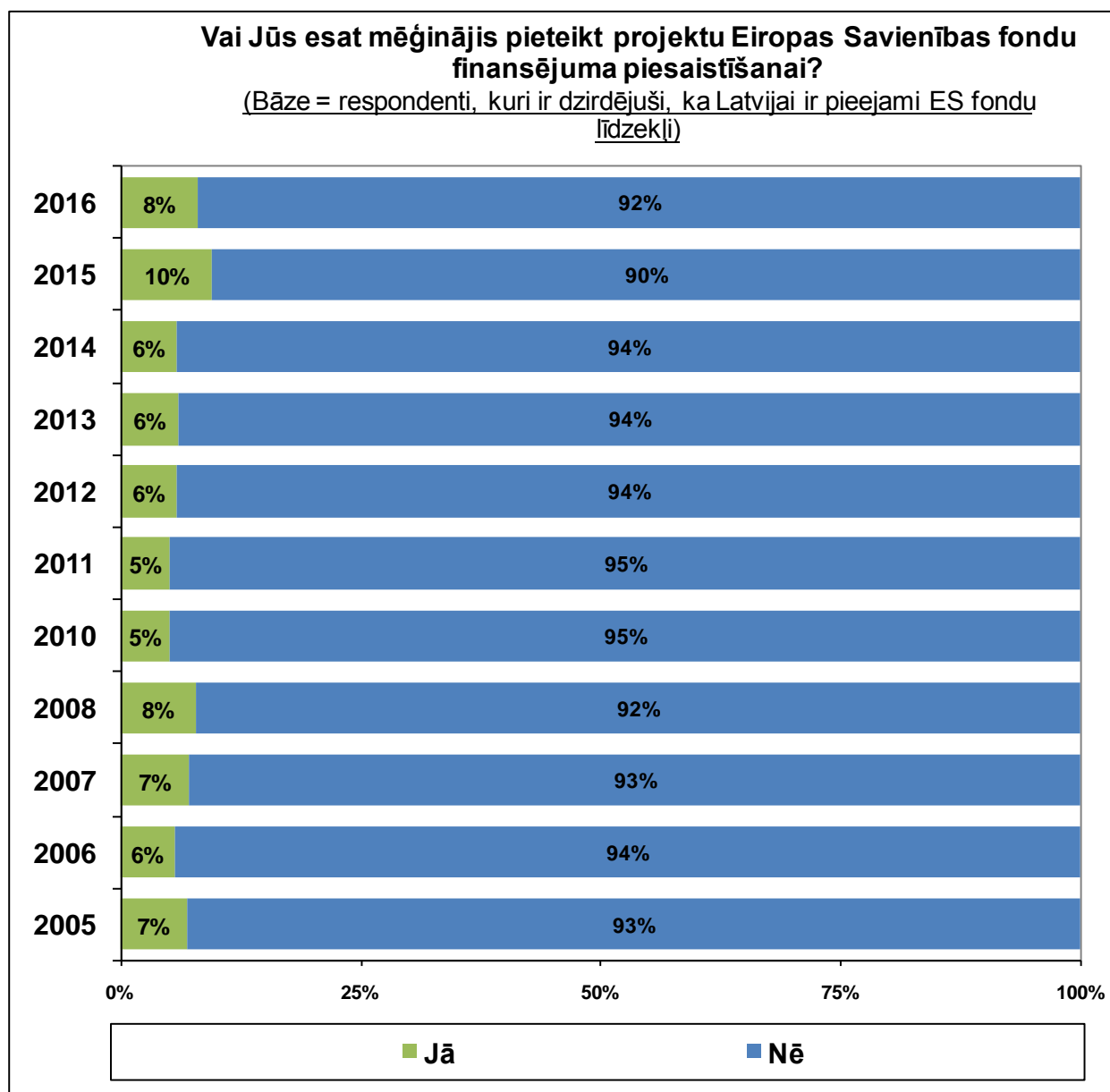


Kā „citas jomas” (grafikā) tika minētas – *Celtniecībā; Ēku rekonstrukcija; Kultūras jomā; Ēku siltināšana; Ūdensapgāde un kanalizācija.*

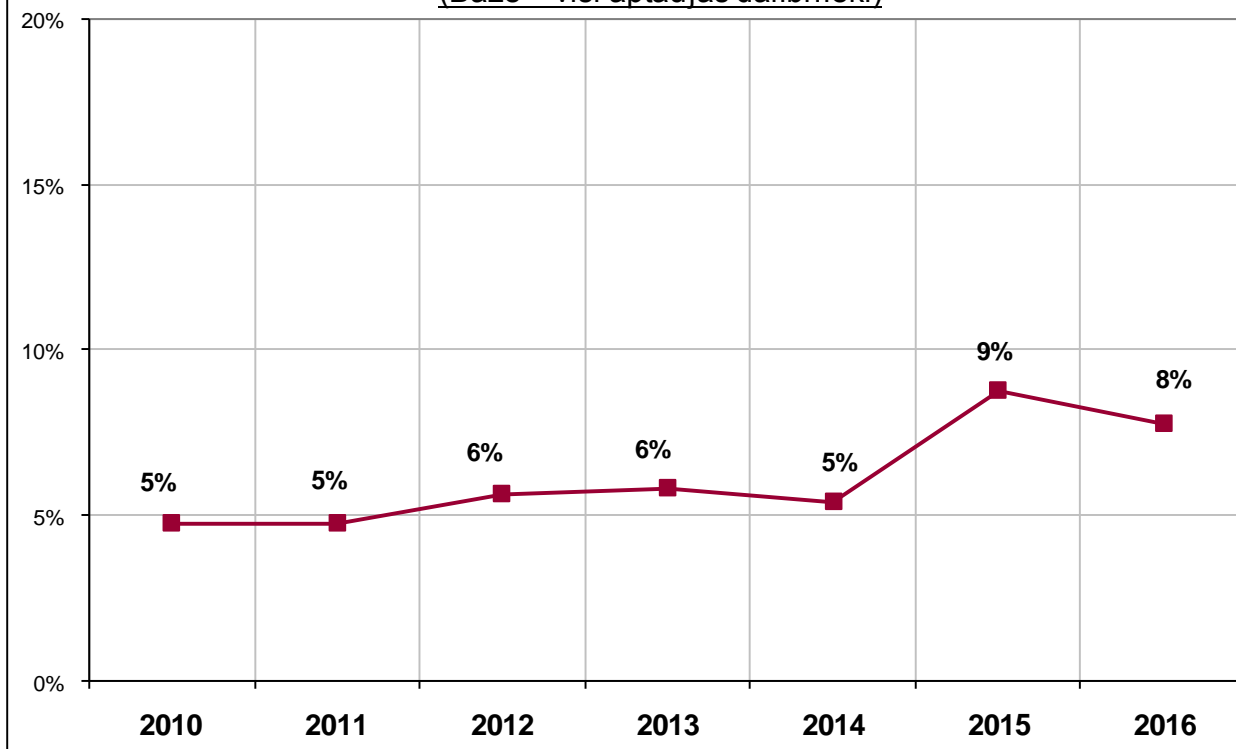
4. Projektu pieteikšana Eiropas Savienības fondu finansējumam – pieredze un prognozes

Aptaujas jautājums:

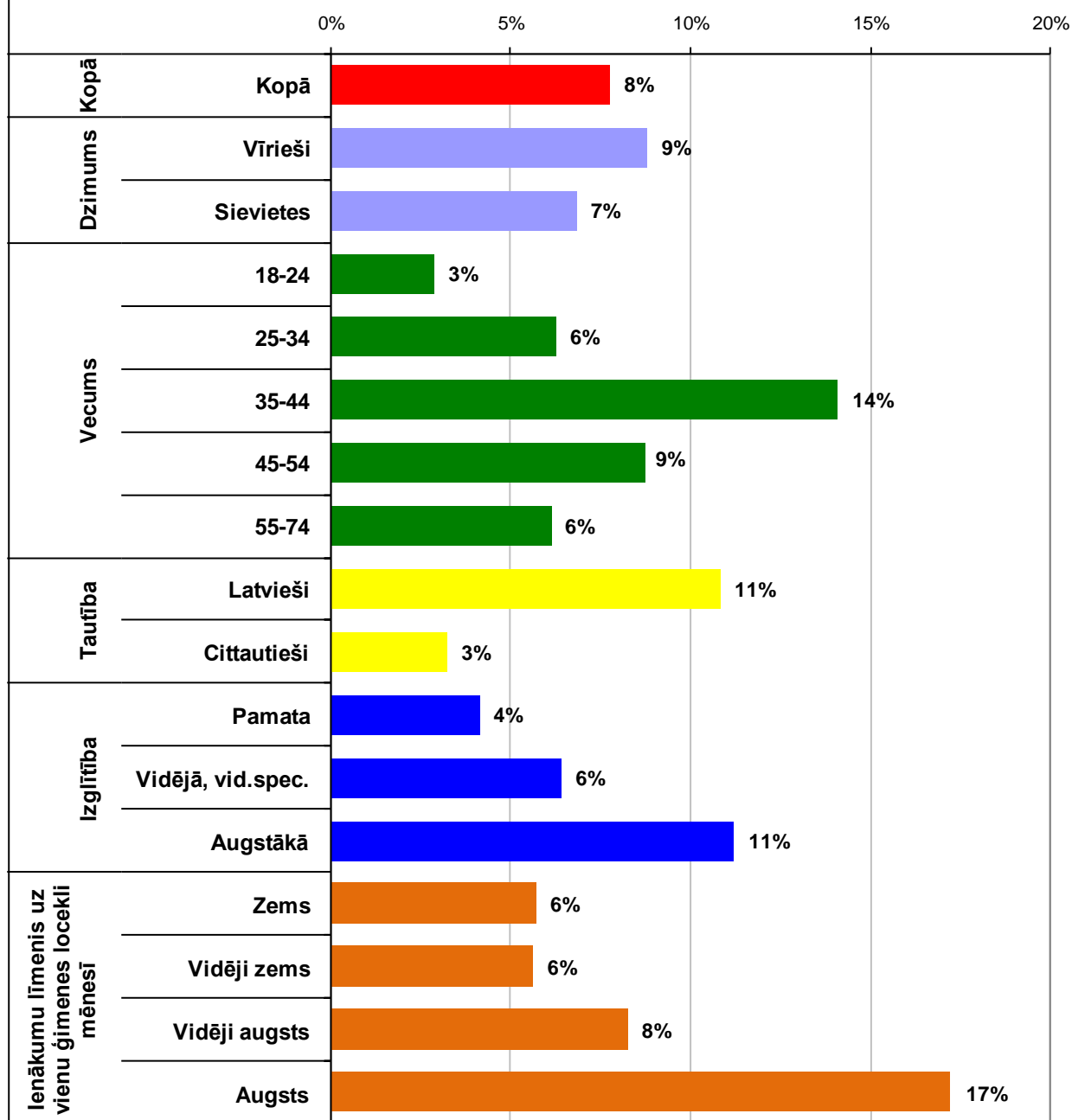
- **“Vai Jūs esat mēģinājis pieteikt projektu Eiropas Savienības fondu finansējuma piesaistīšanai?”**



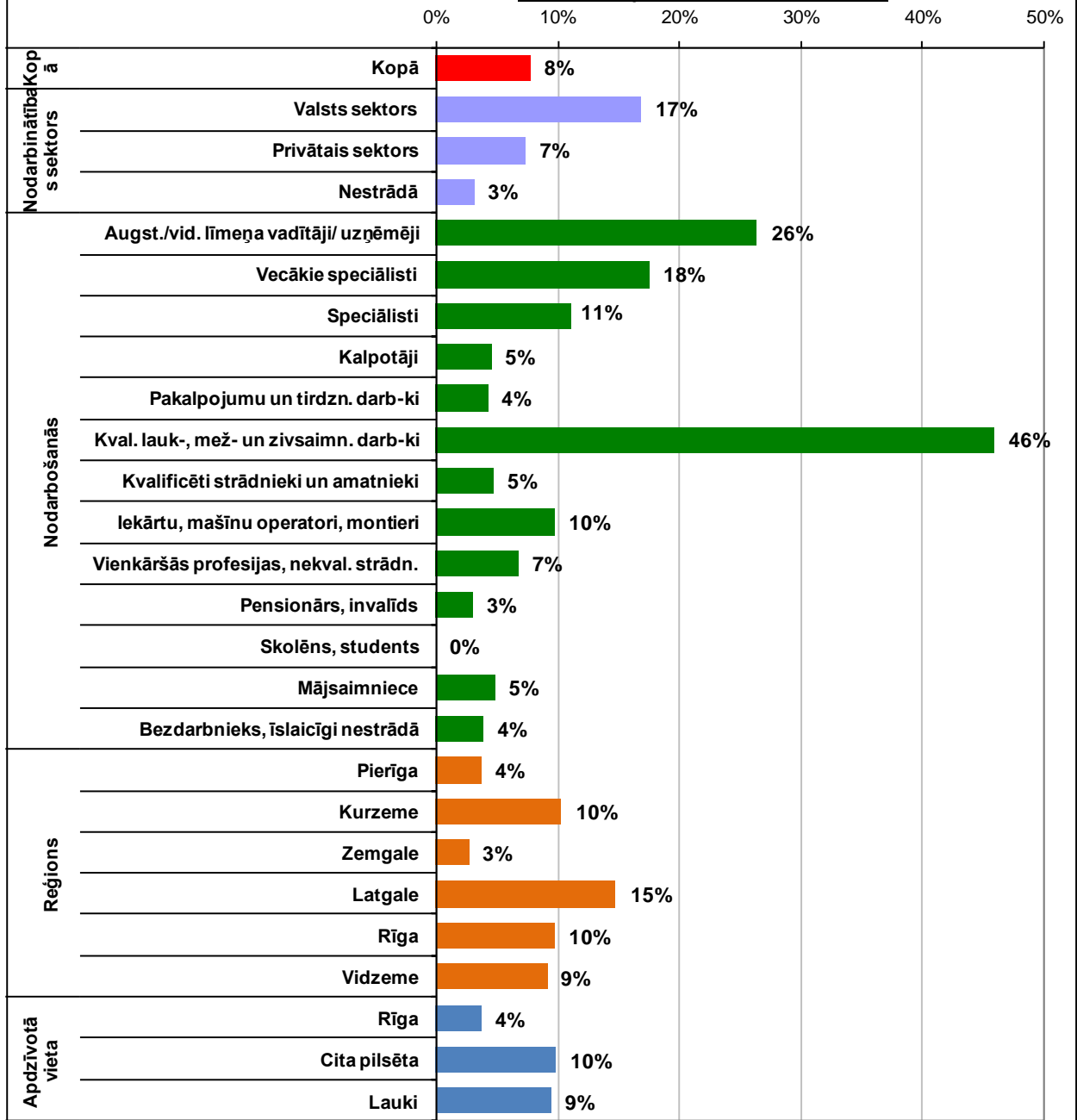
**Ir mēģinājis pieteikt projektu Eiropas Savienības fondu
finansējuma piesaistīšanai**
(Bāze = visi aptaujas dalībnieki)



**Ir mēģinājis pieteikt projektu
Eiropas Savienības fondu finansējuma piesaistīšanai (I)**
(Visi aptaujas dalībnieki; N=1029)

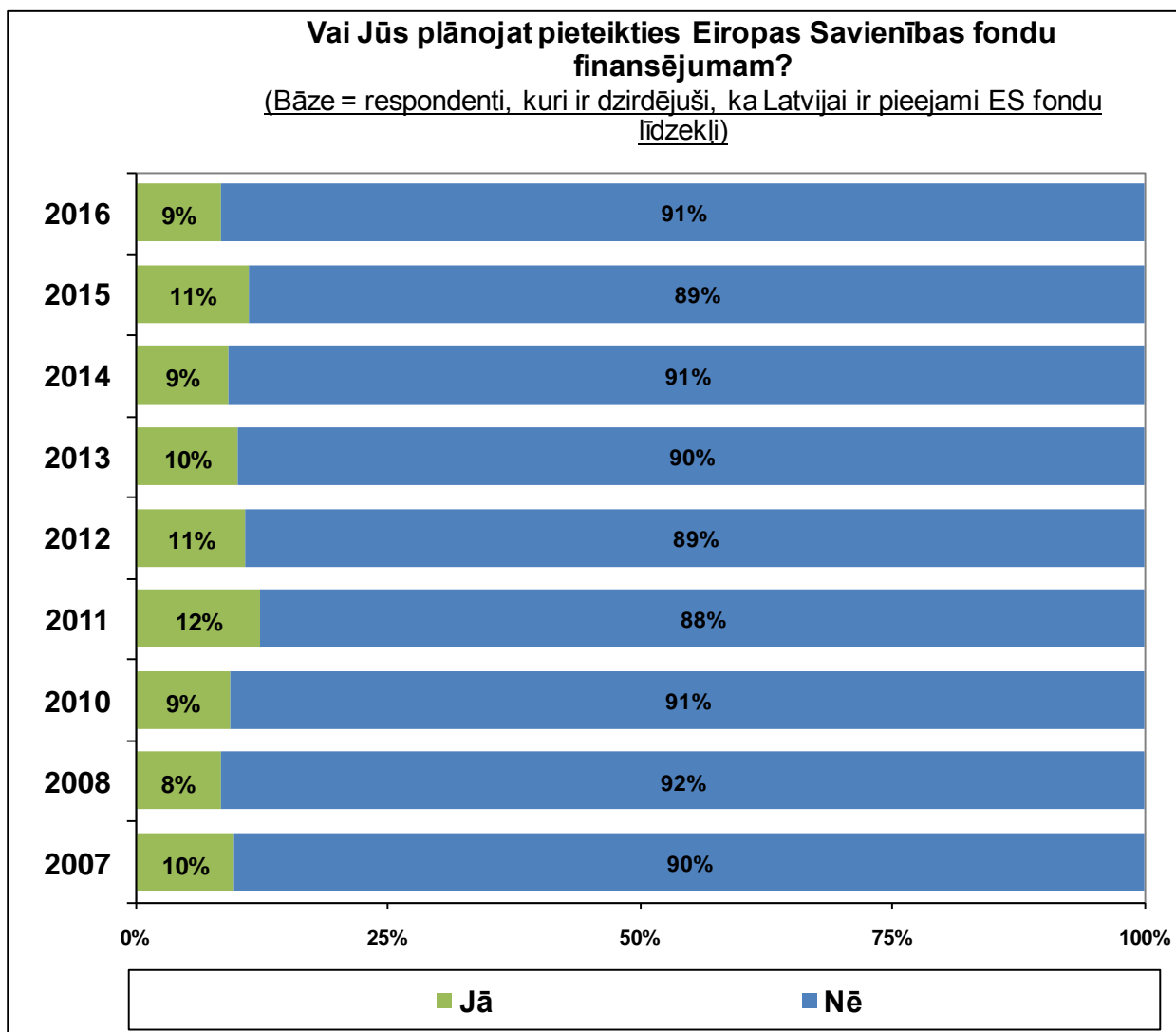


**Ir mēģinājis pieteikt projektu
Eiropas Savienības fondu finansējuma piesaistīšanai (II)**
(Visi aptaujas dalībnieki; N=1029)

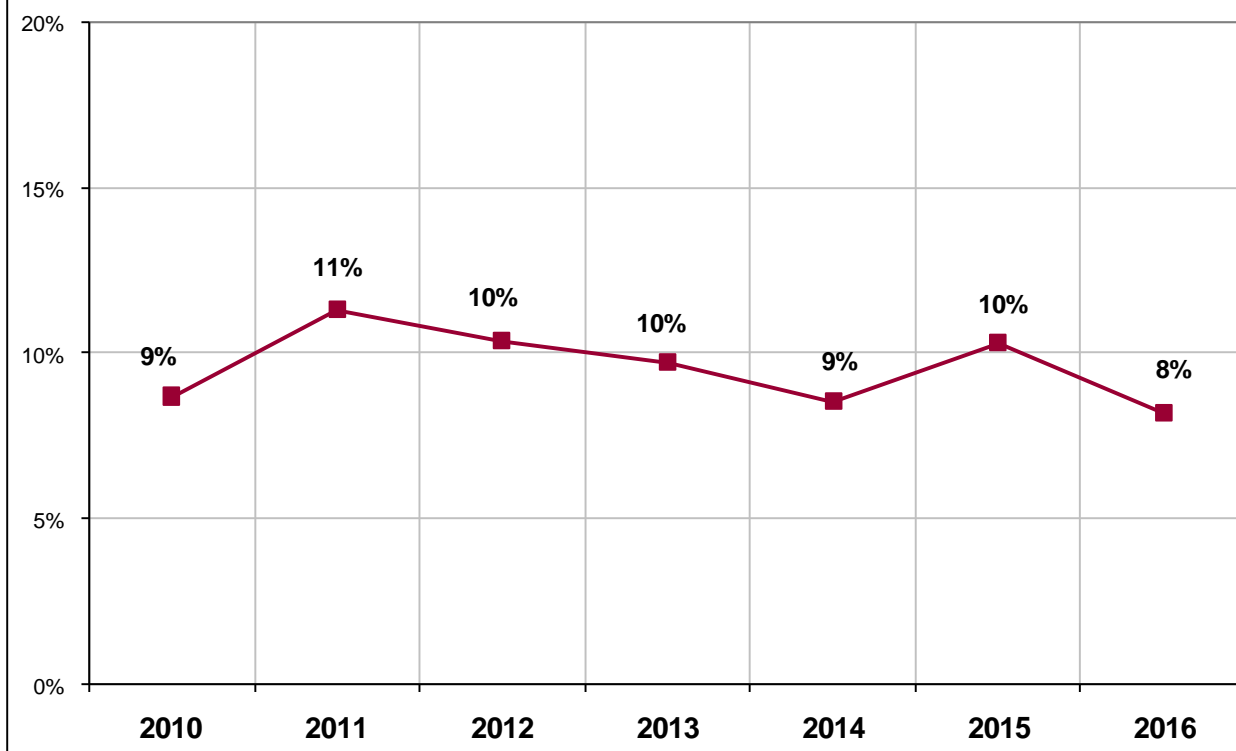


Aptaujas jautājums:

- **“Vai Jūs plānojat pieteikties Eiropas Savienības fondu finansējumam, iesniedzot individuālu projekta iesniegumu ES fondu 2014. – 2020. gada plānošanas periodā?”**

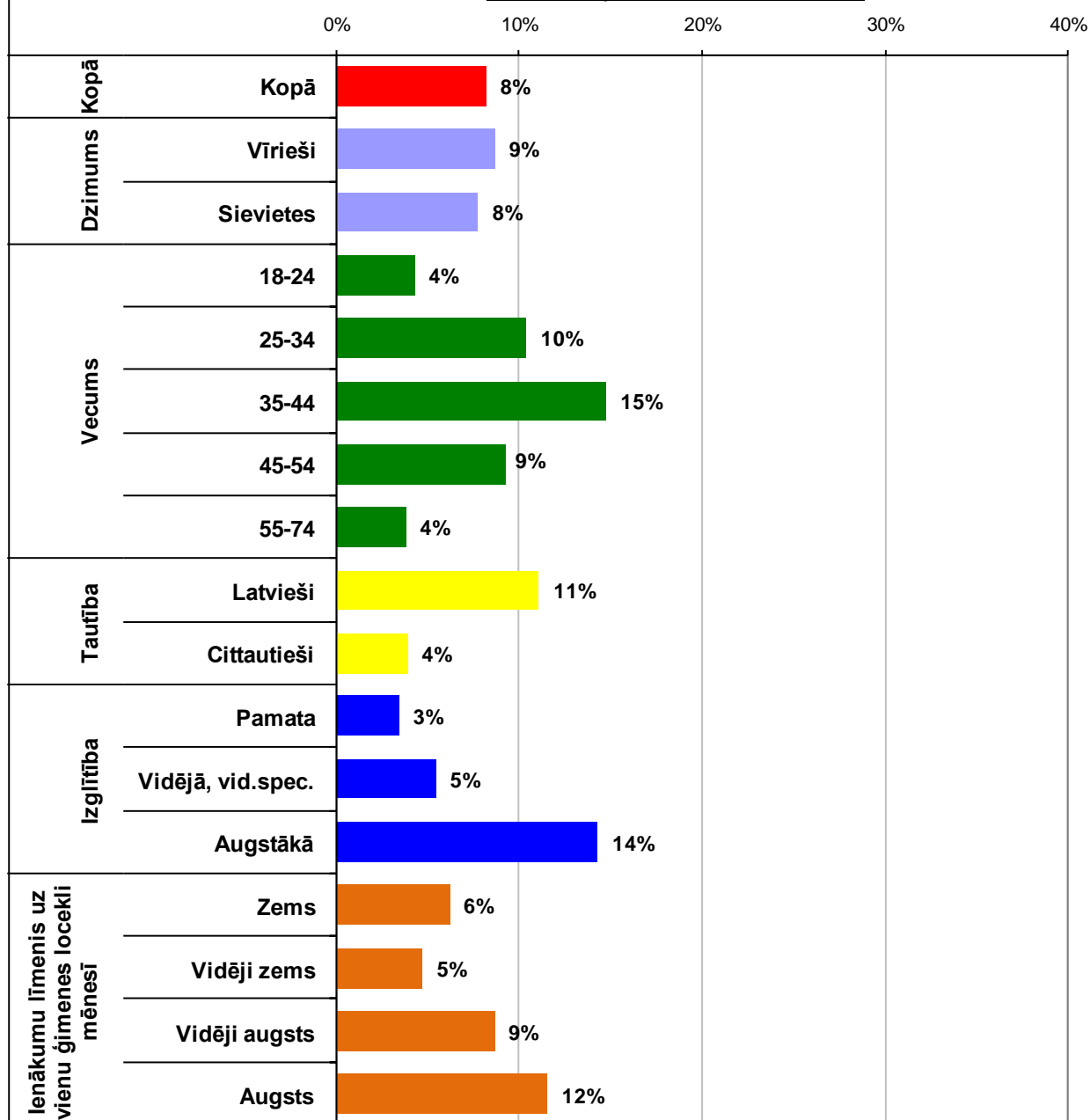


Plāno pieteikties uz Eiropas Savienības fondu finansējumu
(Bāze = visi aptaujas dalībnieki)

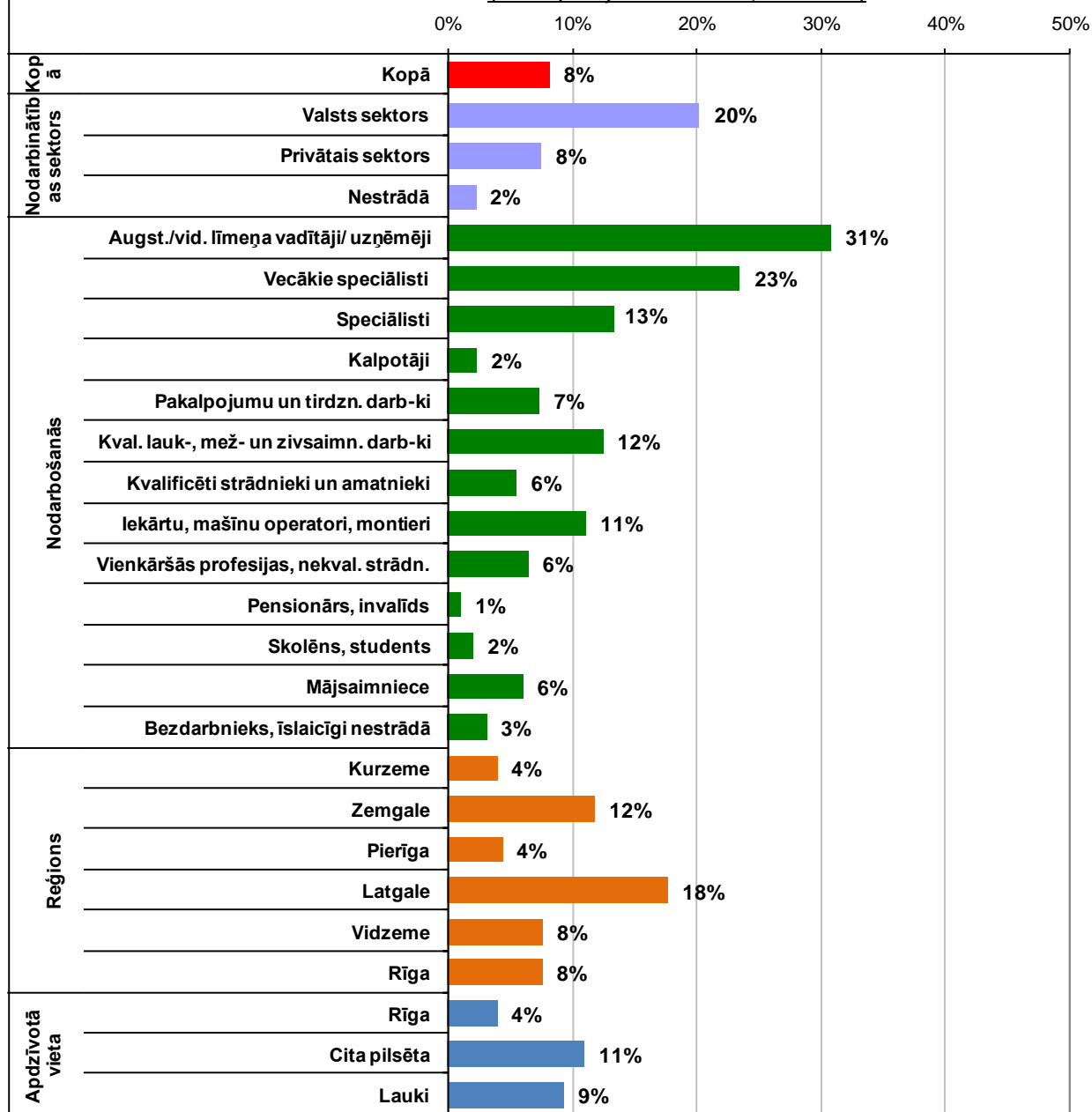


**Plāno pieteikties Eiropas Savienības fondu finansējumam, iesniedzot
individuālu projekta iesniegumu ES fondu 2014. – 2020. gada
plānošanas periodā (I)**

(Visi aptaujas dalībnieki; N=1029)



**Plāno pieteikties Eiropas Savienības fondu finansējumam, iesniedzot
individuālu projekta iesniegumu ES fondu 2014. – 2020. gada
plānošanas periodā (II)**
(Visi aptaujas dalībnieki; N=1029)

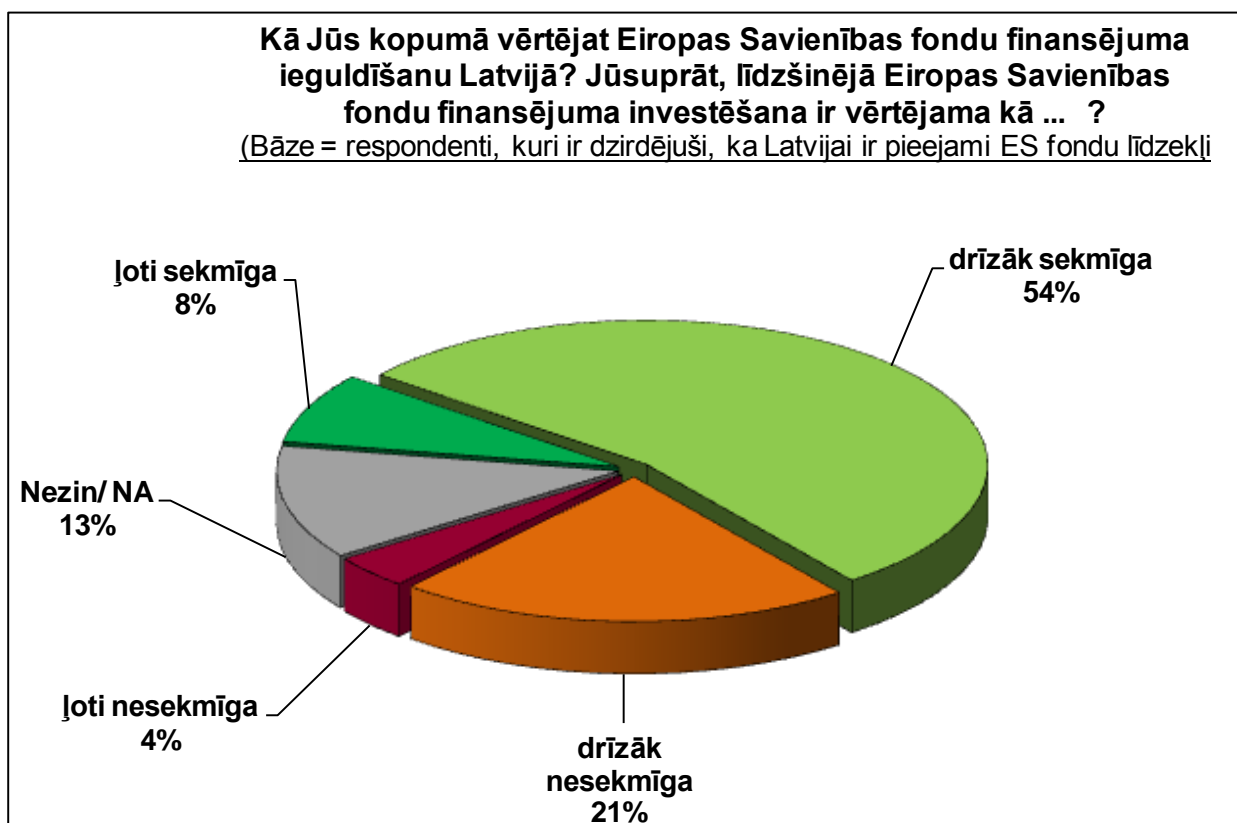


5. Eiropas Savienības fondu ieviešana Latvijā

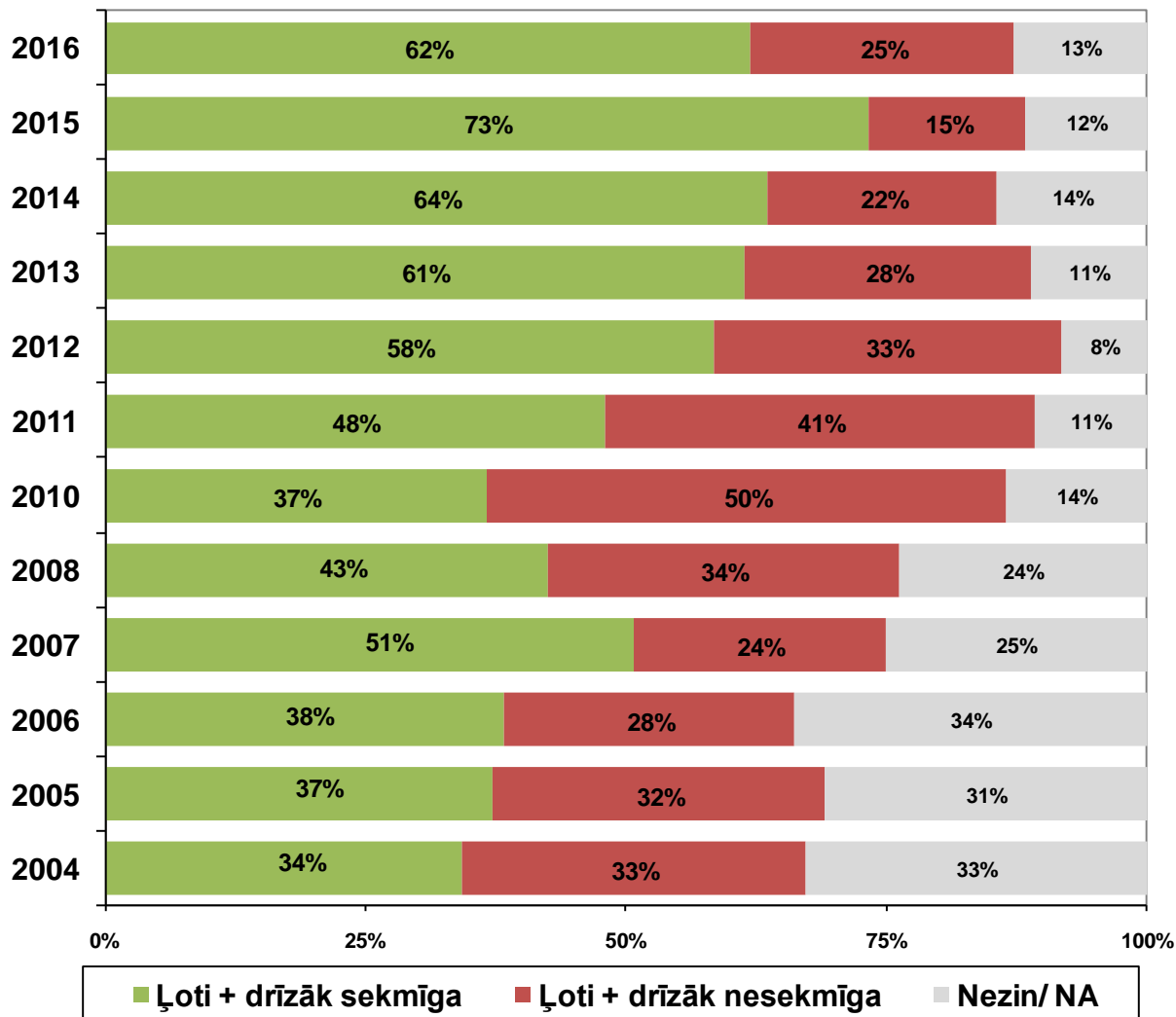
5.1. ES fondu ieviešanas vērtējums

Aptaujas jautājums:

- *“Sakiet, lūdzu, kā Jūs kopumā vērtējat Eiropas Savienības fondu finansējuma ieguldīšanu Latvijā? Jūsaprāt, līdzšinējā Eiropas Savienības fondu finansējuma investēšana ir vērtējama kā ... ?”*

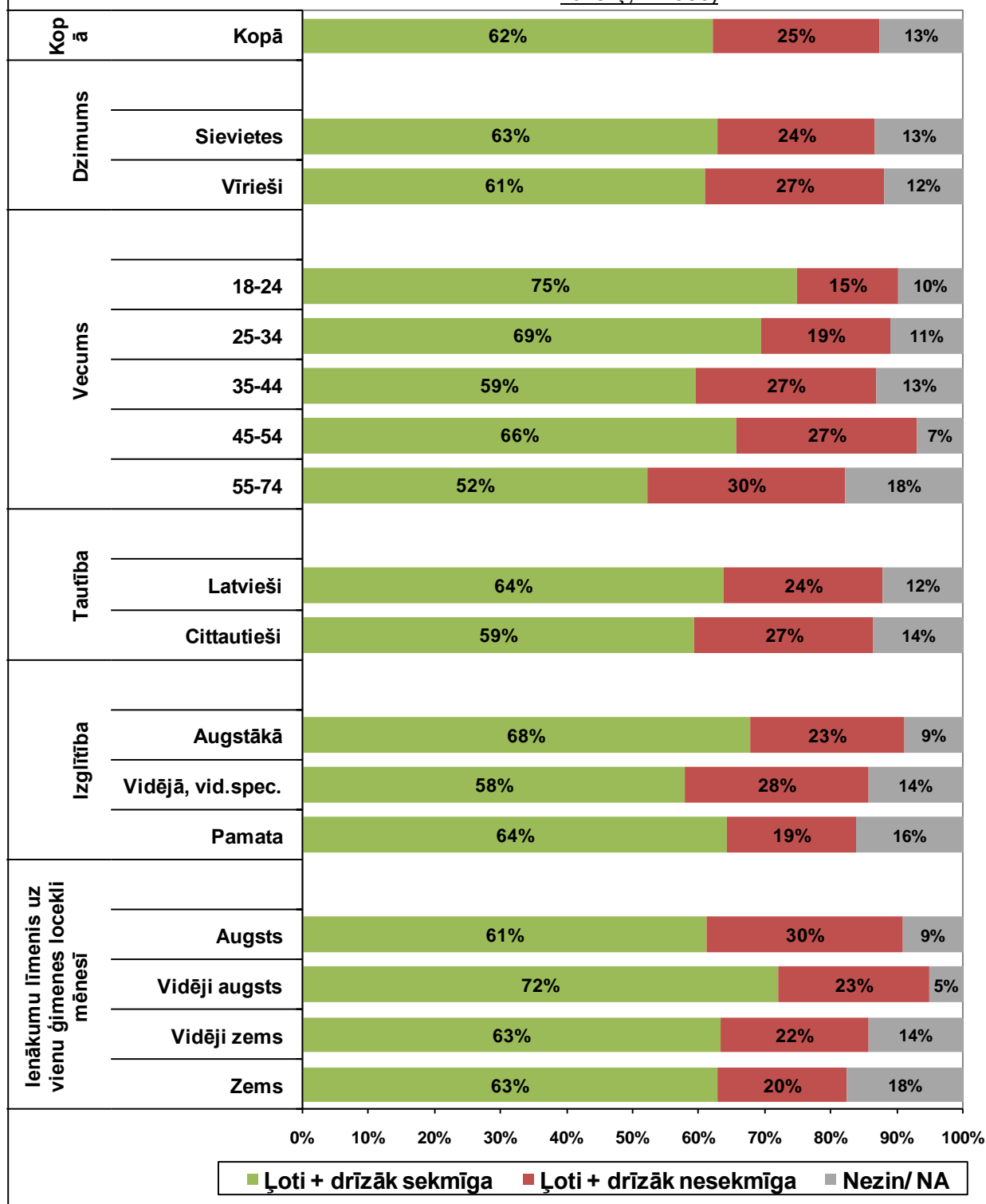


Kā Jūs kopumā vērtējat Eiropas Savienības fondu finansējuma ieguldīšanu Latvijā? Jūsaprāt, līdzšinējā Eiropas Savienības fondu finansējuma investēšana ir vērtējama kā ...?
 (Bāze = respondenti, kuri ir dzirdējuši, ka Latvijai ir pieejami ES fondu līdzekļi)

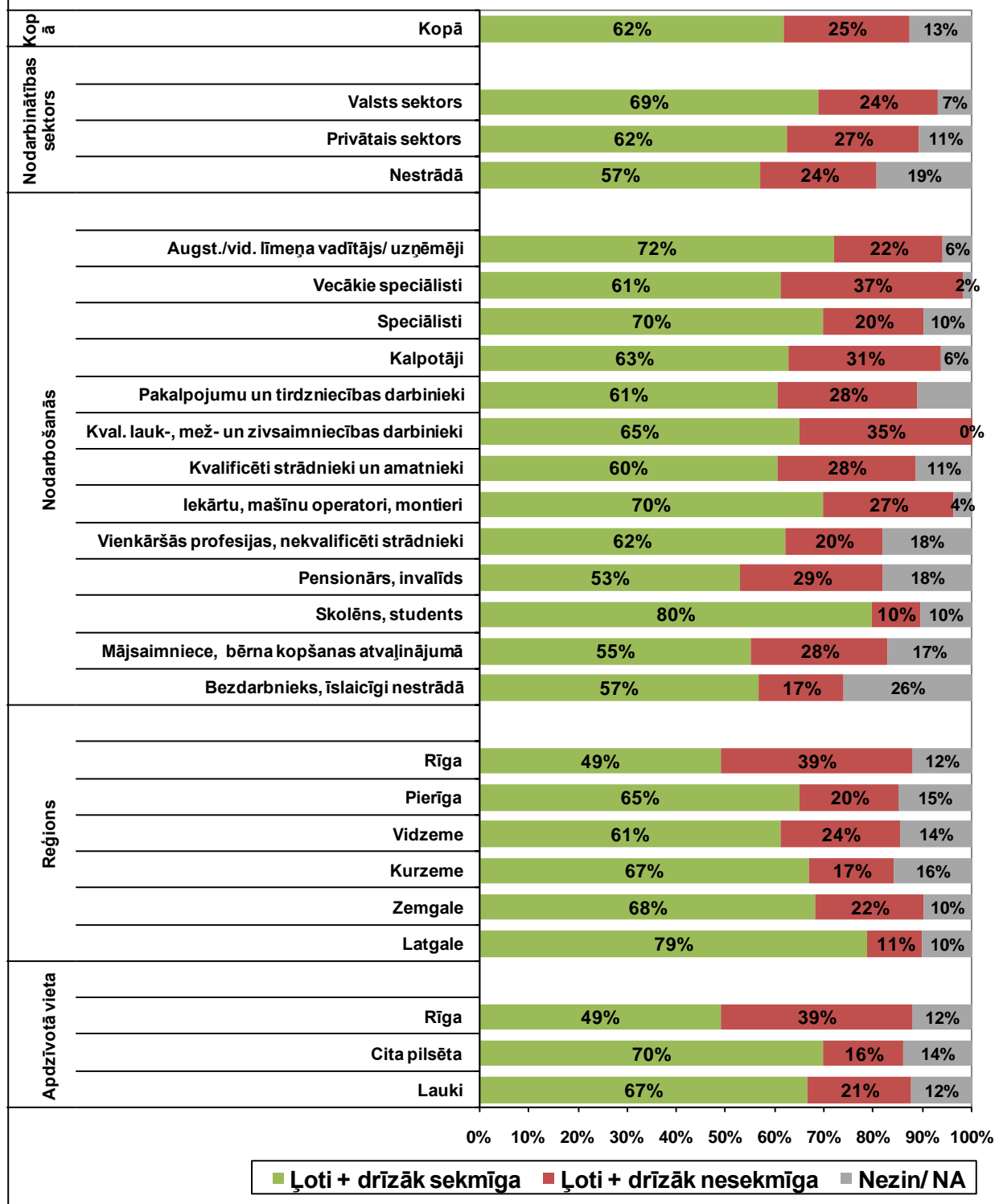


Sakiet, lūdzu, kā Jūs kopumā vērtējat ES fondu finansējuma ieguldīšanu Latvijā? (I)

(Bāze = respondenti, kuri ir dzirdējuši, ka Latvijai ir pieejami ES fondu līdzekļi; N=986)

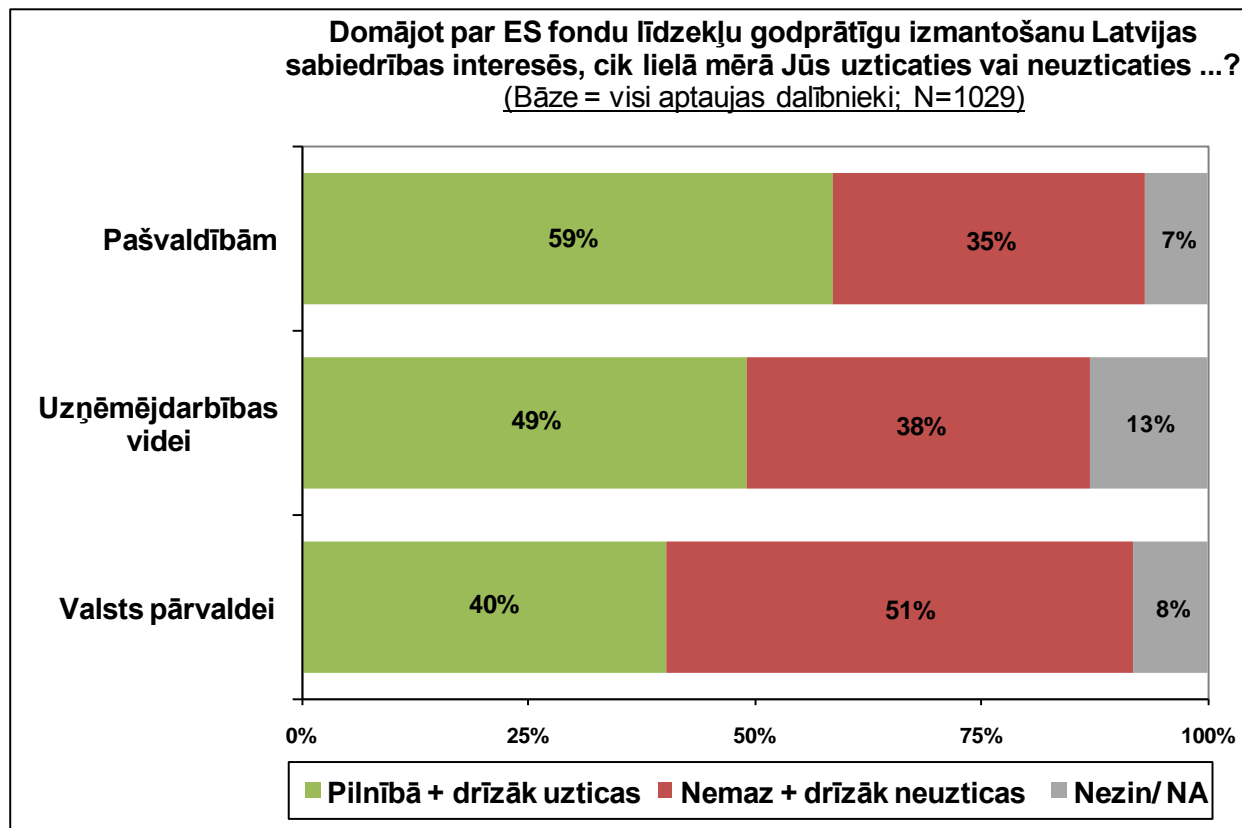


Sakiet, lūdzu, kā Jūs kopumā vērtējat ES fondu finansējuma ieguldīšanu Latvijā? (II)
(Bāze = respondenti, kuri ir dzirdējuši, ka Latvijai ir pieejami ES fondu līdzekļi; N=986)



Aptaujas jautājums:

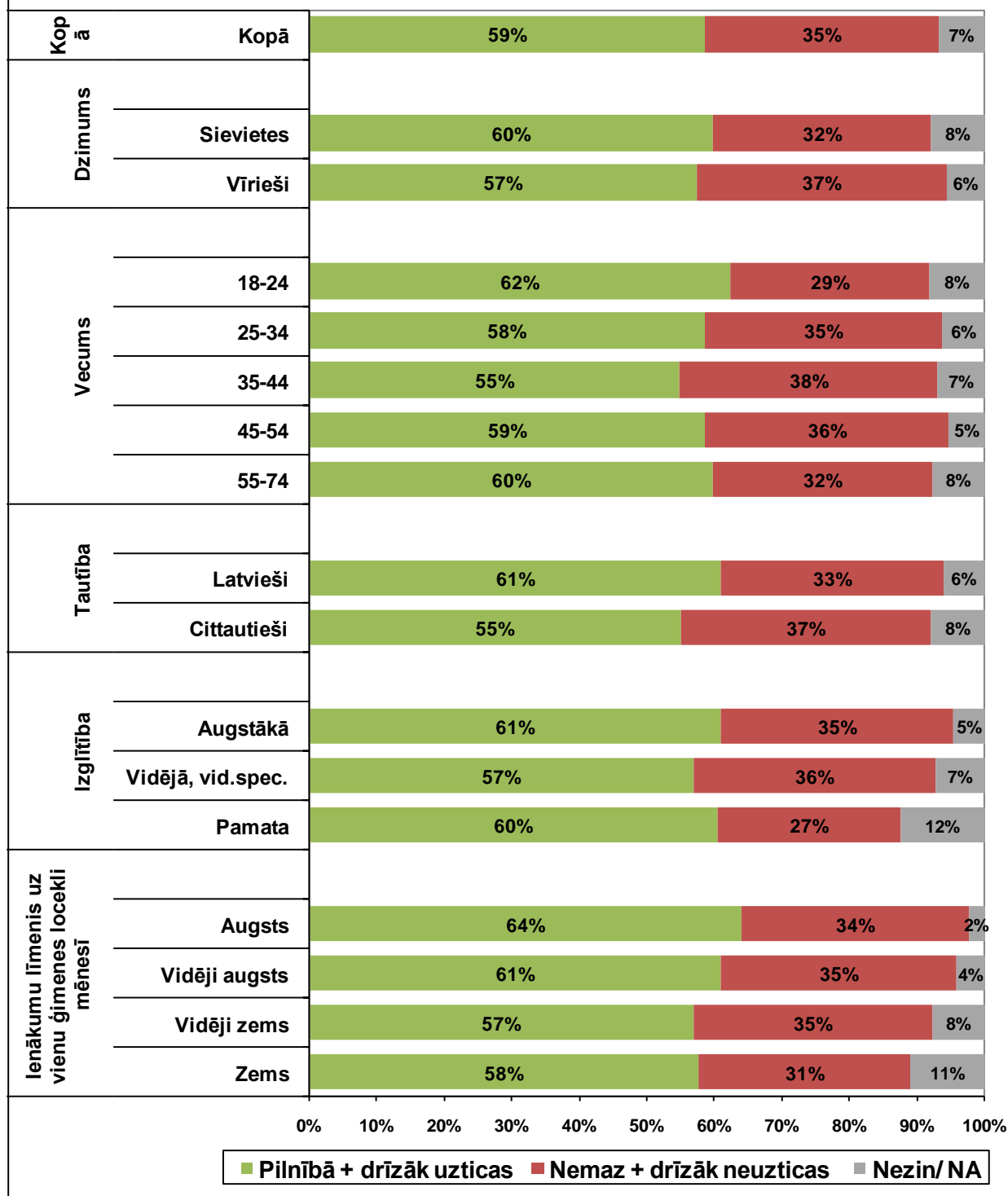
- **“Domājot par ES fondu līdzekļu godprātīgu izmantošanu Latvijas sabiedrības interesēs, cik lielā mērā Jūs uzticaties vai neuzticaties ...?”**



Domājot par ES fondu līdzekļu godprātīgu izmantošanu Latvijas sabiedrības interesēs, cik lielā mērā Jūs uzticaties vai neuzticaties ...?

PAŠVALDĪBĀM (I)

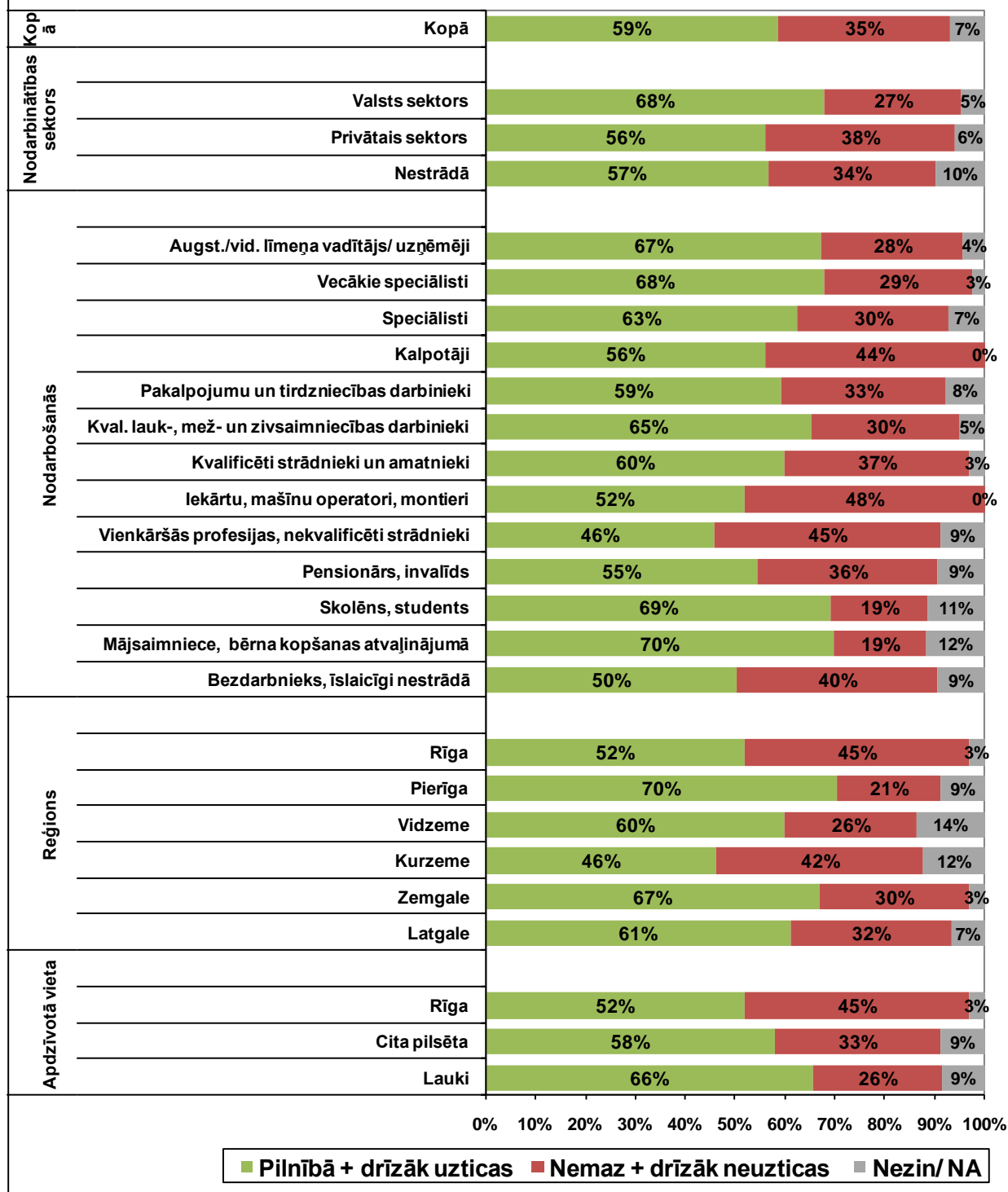
(Bāze = respondenti, kuri ir dzirdējuši, ka Latvijai ir pieejami ES fondu līdzekļi; N=986)



Domājot par ES fondu līdzekļu godprātīgu izmantošanu Latvijas sabiedrības interesēs, cik lielā mērā Jūs uzticaties vai neuzticaties ...?

PAŠVALDĪBĀM (II)

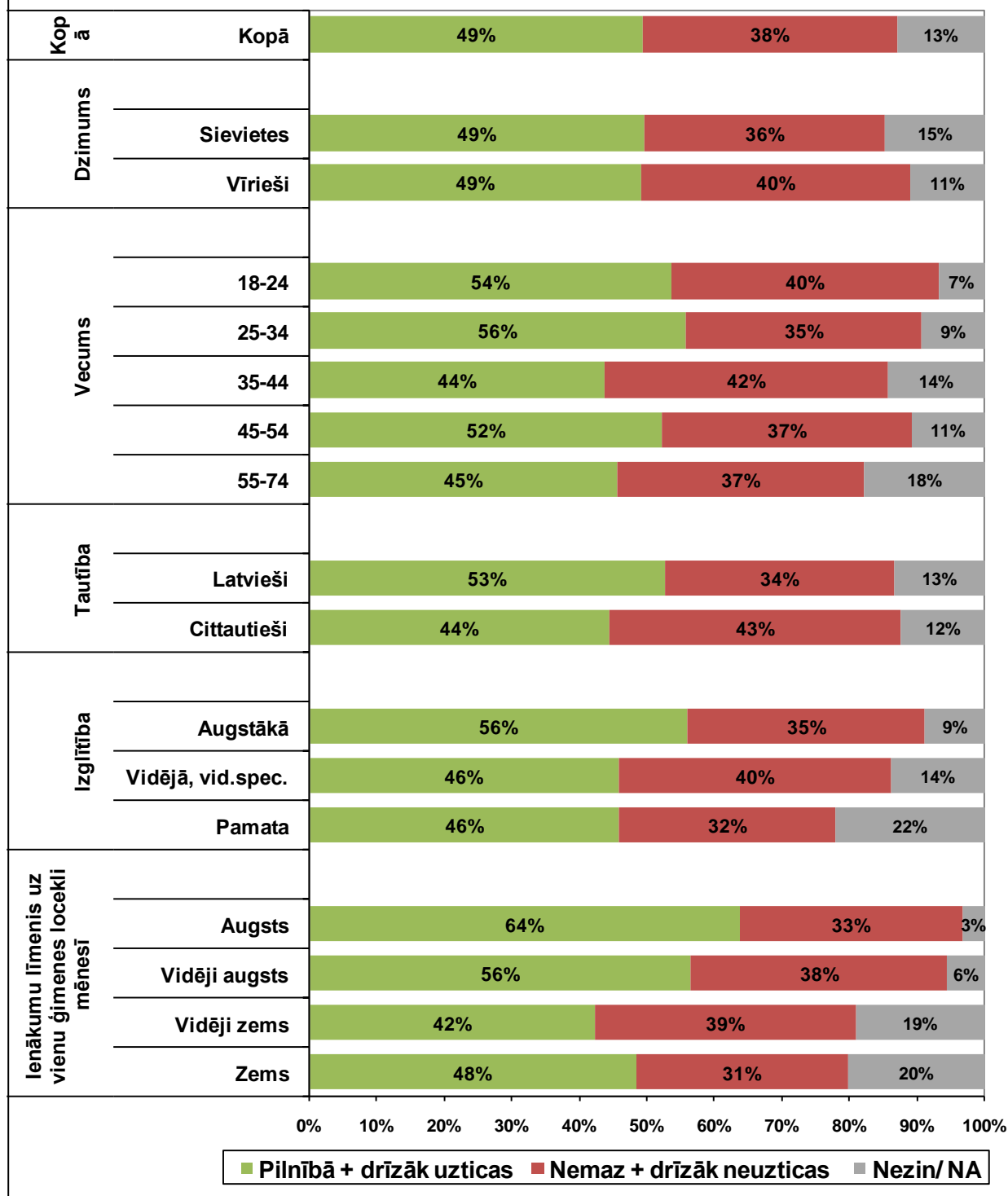
(Bāze = respondenti, kuri ir dzirdējuši, ka Latvijai ir pieejami ES fondu līdzekļi; N=986)



Domājot par ES fondu līdzekļu godprātīgu izmantošanu Latvijas sabiedrības interesēs, cik lielā mērā Jūs uzticaties vai neuzticaties ...?

UZŅĒMĒJDARBĪBAS VIDEI (I)

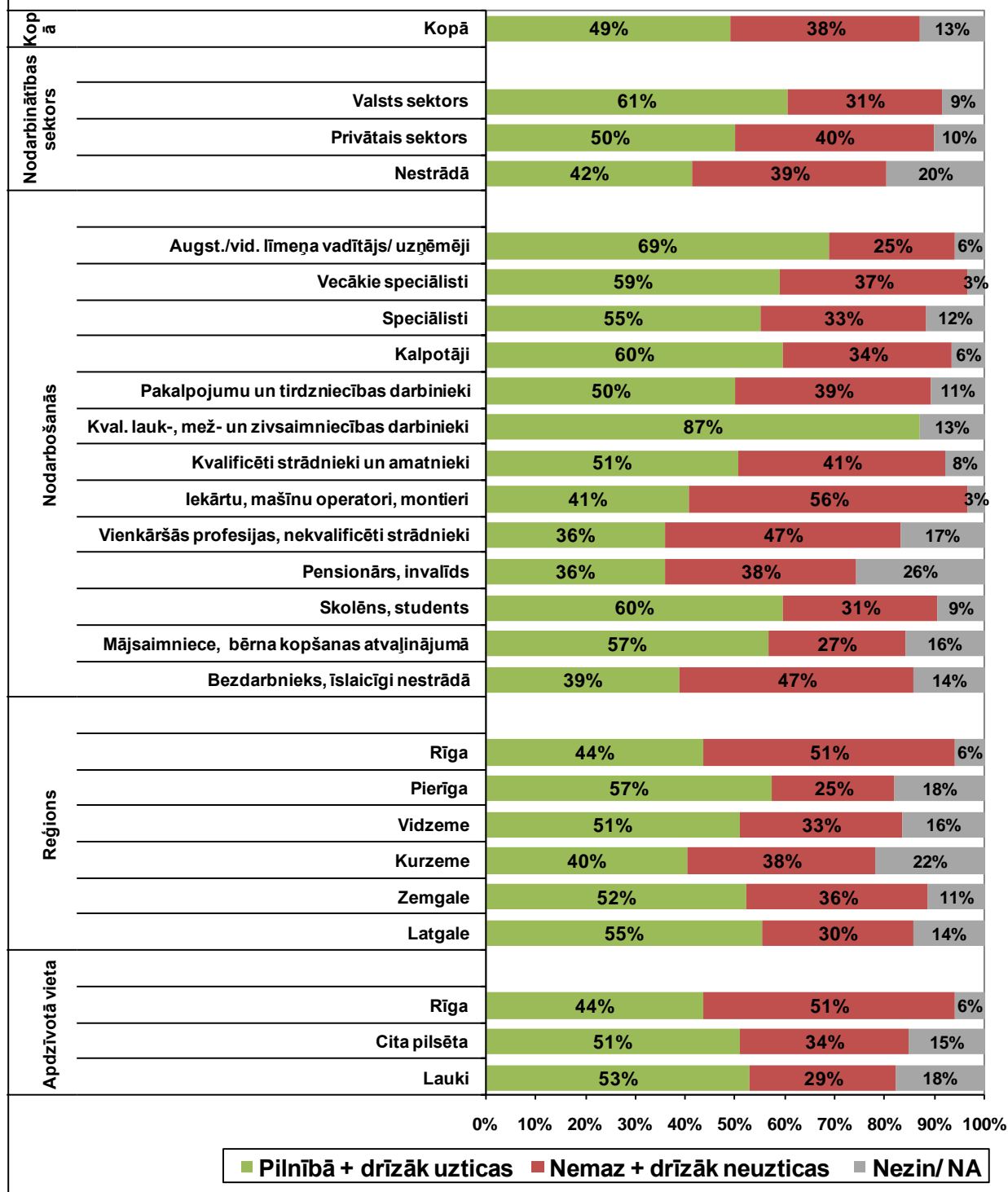
(Bāze = respondenti, kuri ir dzirdējuši, ka Latvijai ir pieejami ES fondu līdzekļi; N=986)



Domājot par ES fondu līdzekļu godprātīgu izmantošanu Latvijas sabiedrības interesēs, cik lielā mērā Jūs uzticaties vai neuzticaties ...?

UZŅĒMĒJDARBĪBAS VIDEI (II)

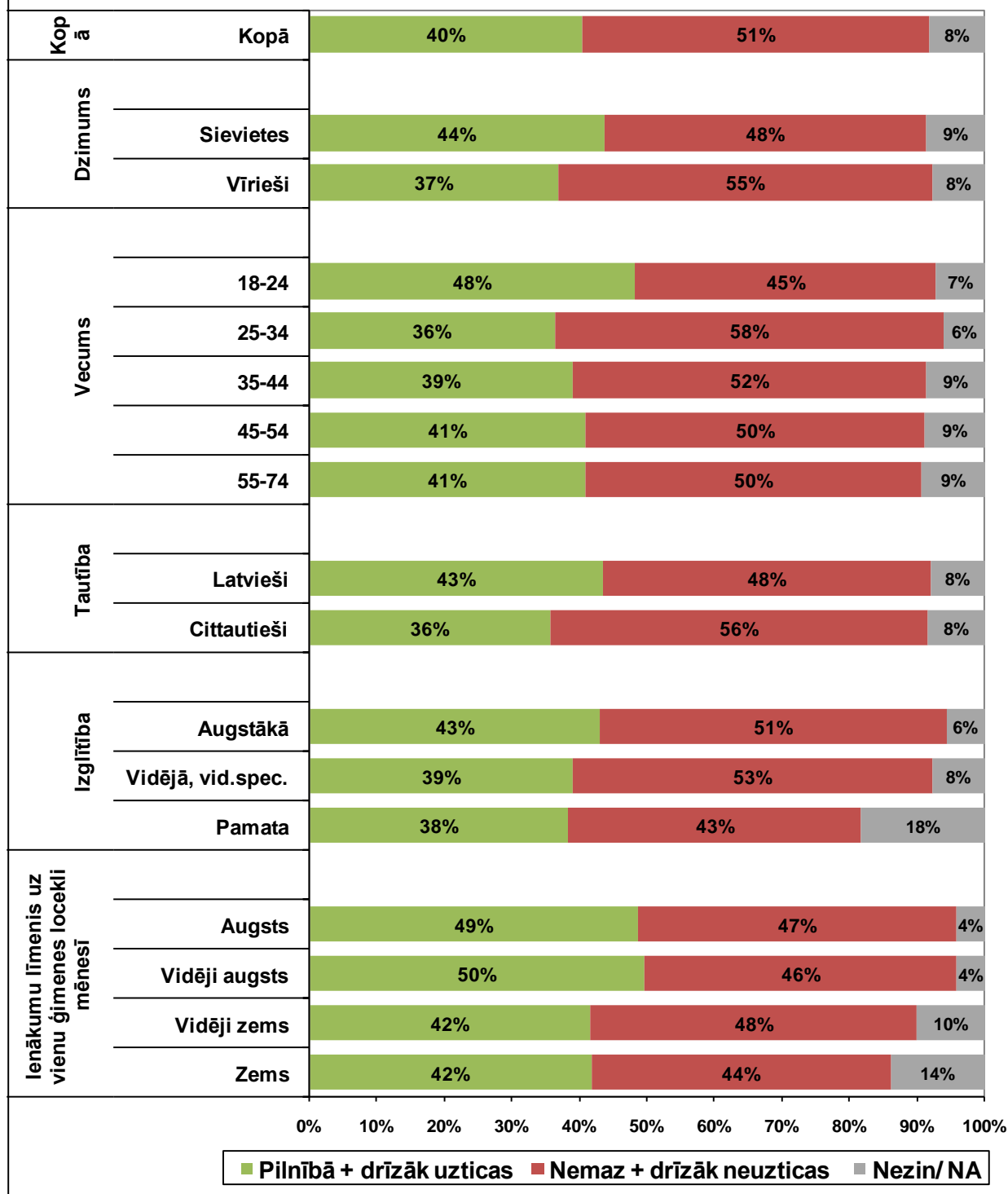
(Bāze = respondenti, kuri ir dzirdējuši, ka Latvijai ir pieejami ES fondu līdzekļi; N=986)



Domājot par ES fondu līdzekļu godprātīgu izmantošanu Latvijas sabiedrības interesēs, cik lielā mērā Jūs uzticaties vai neuzticaties ...?

VALSTS PĀRVALDEI (I)

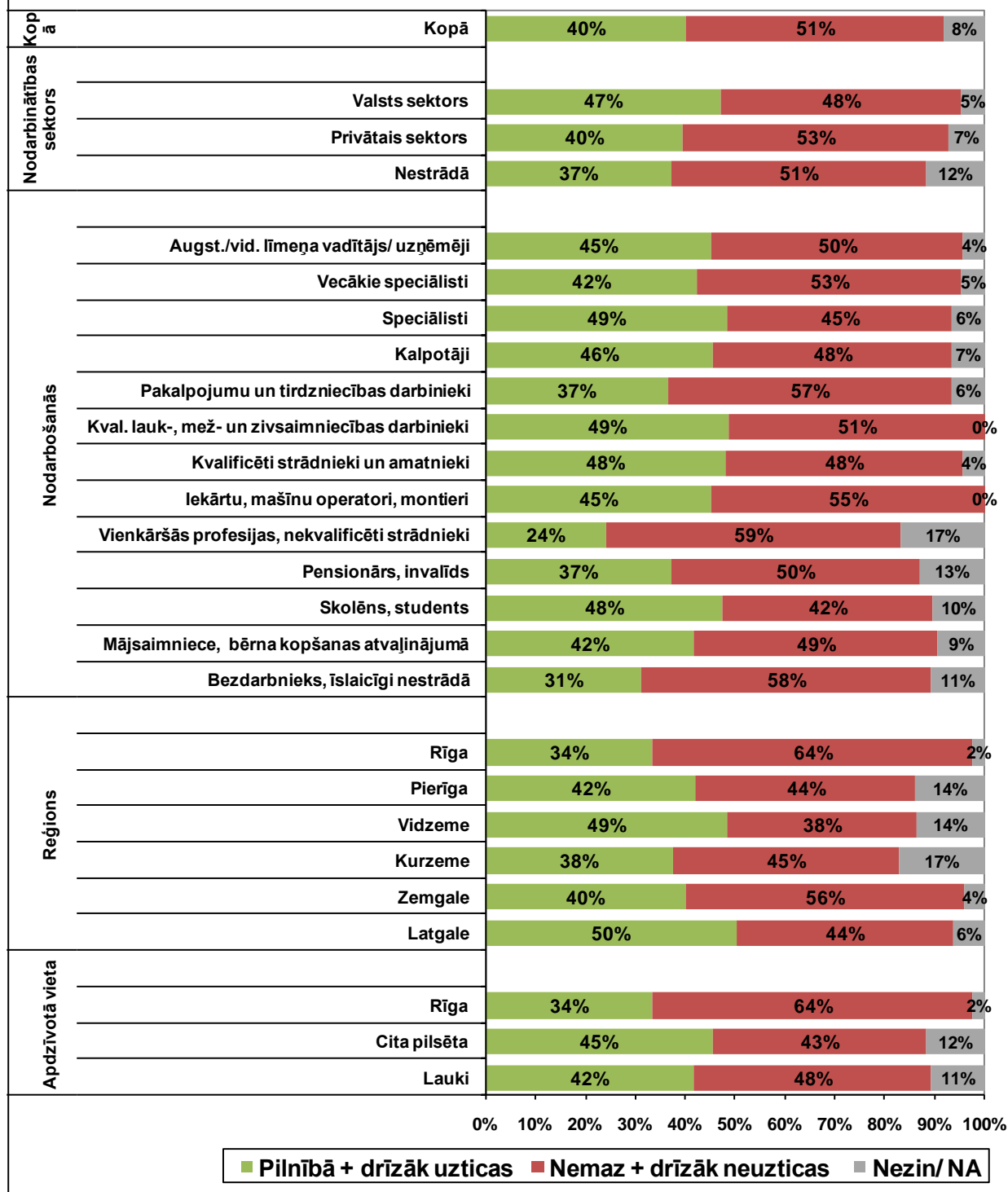
(Bāze = respondenti, kuri ir dzirdējuši, ka Latvijai ir pieejami ES fondu līdzekļi; N=986)



Domājot par ES fondu līdzekļu godprātīgu izmantošanu Latvijas sabiedrības interesēs, cik lielā mērā Jūs uzticaties vai neuzticaties ...?

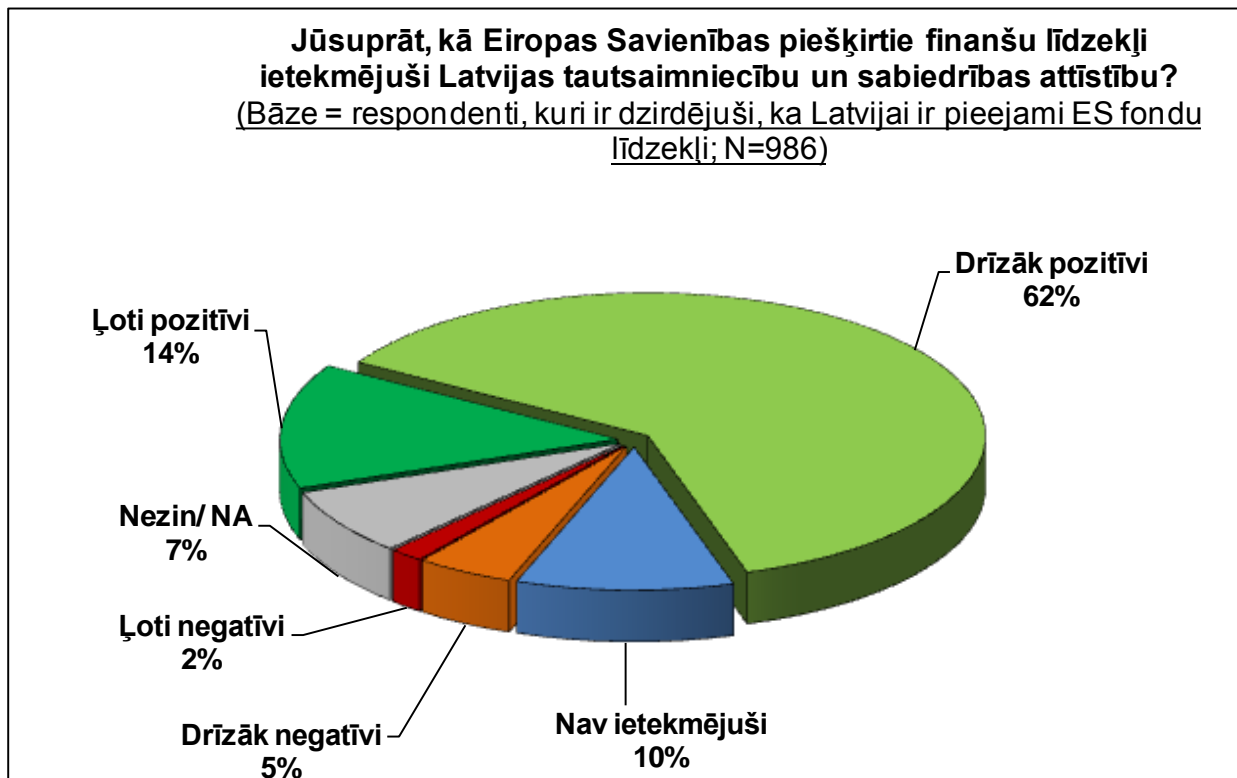
VALSTS PĀRVALDEI (II)

(Bāze = respondenti, kuri ir dzirdējuši, ka Latvijai ir pieejami ES fondu līdzekļi; N=986)

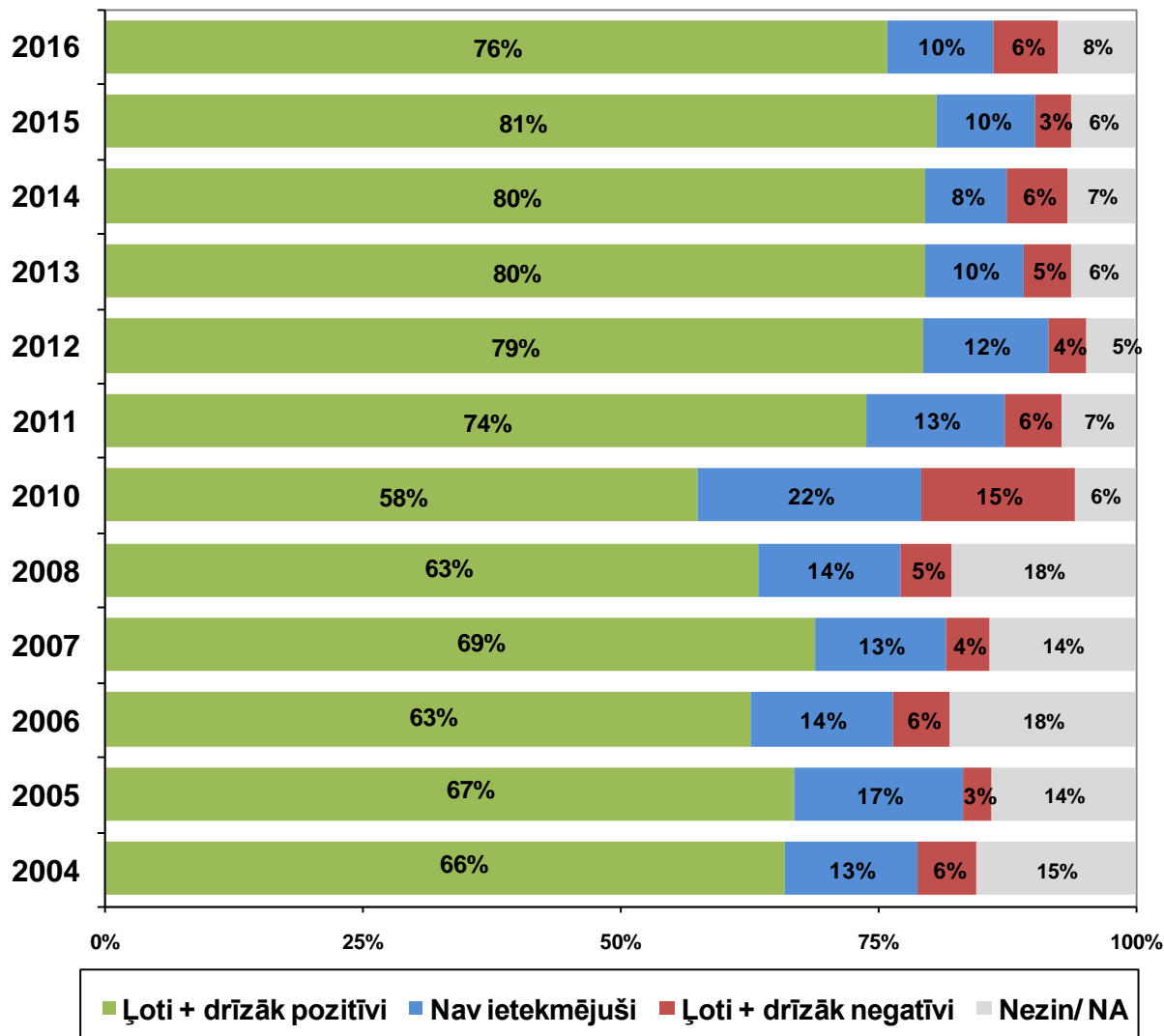


Aptaujas jautājums:

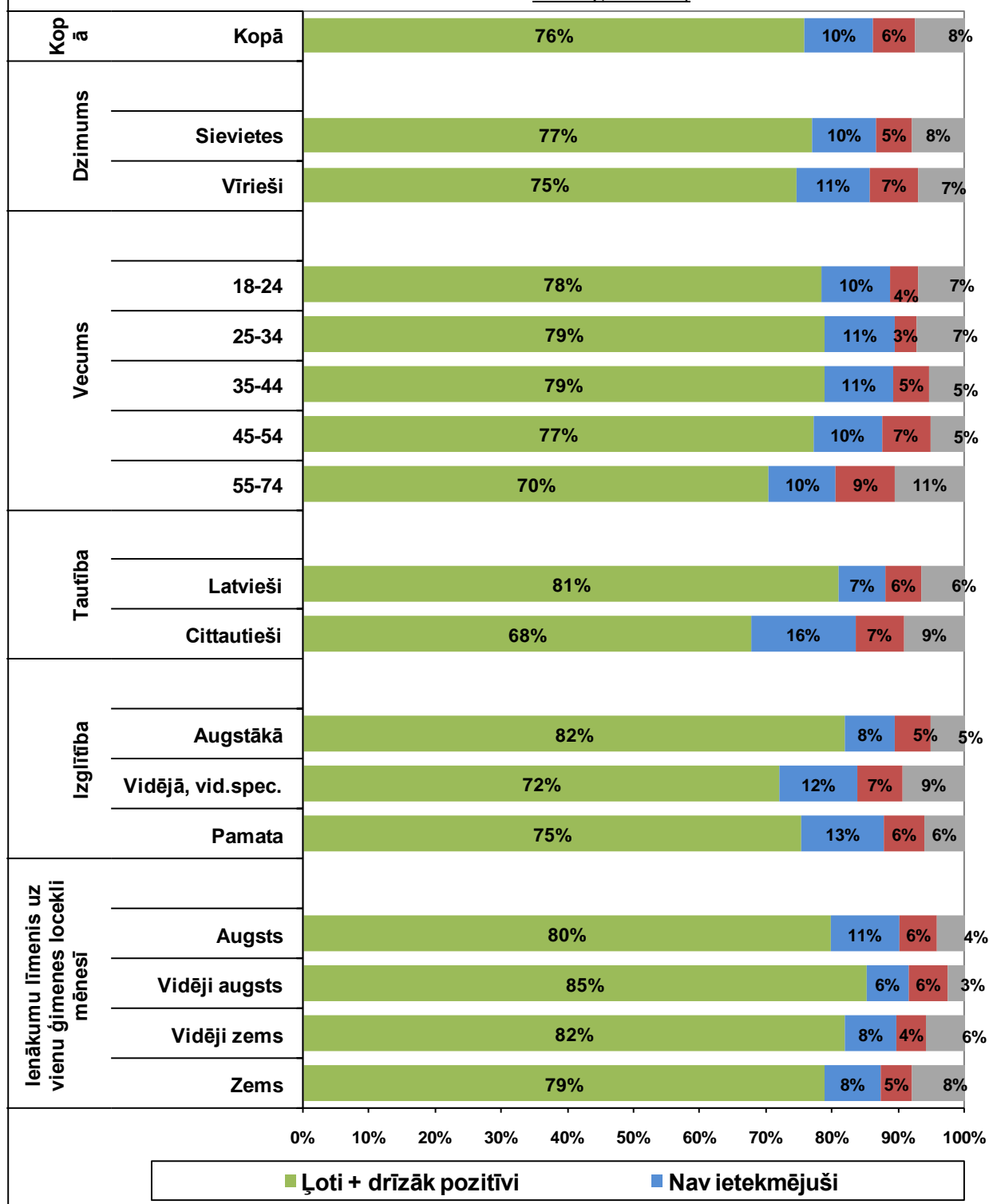
- **“Jūsaprāt, kā Eiropas Savienības piešķirtie finanšu līdzekļi ietekmējuši Latvijas tautsaimniecību un sabiedrības attīstību?”**



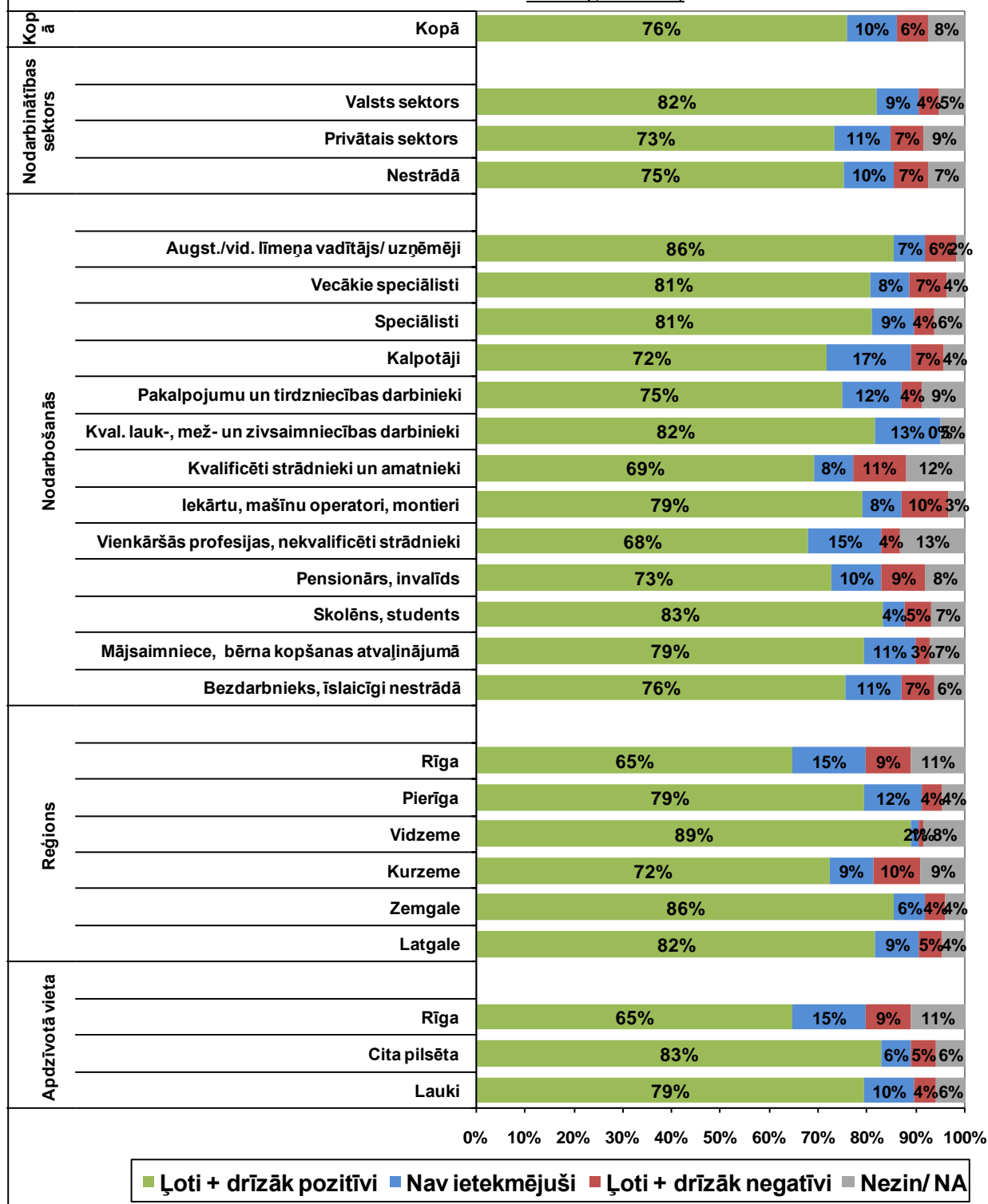
Jūsaprāt, kā Eiropas Savienības piešķirtie līdzekļi ietekmē Latvijas tautsaimniecību un sabiedrības attīstību?
 (Bāze = respondenti, kuri ir dzirdējuši, ka Latvijai ir pieejami ES fondu līdzekļi)



Jūsaprāt, kā Eiropas Savienības piešķirtie finanšu līdzekļi ietekmējuši Latvijas tautsaimniecību un sabiedrības attīstību? (I)
(Bāze = respondenti, kuri ir dzirdējuši, ka Latvijai ir pieejami ES fondu līdzekļi; N=986)

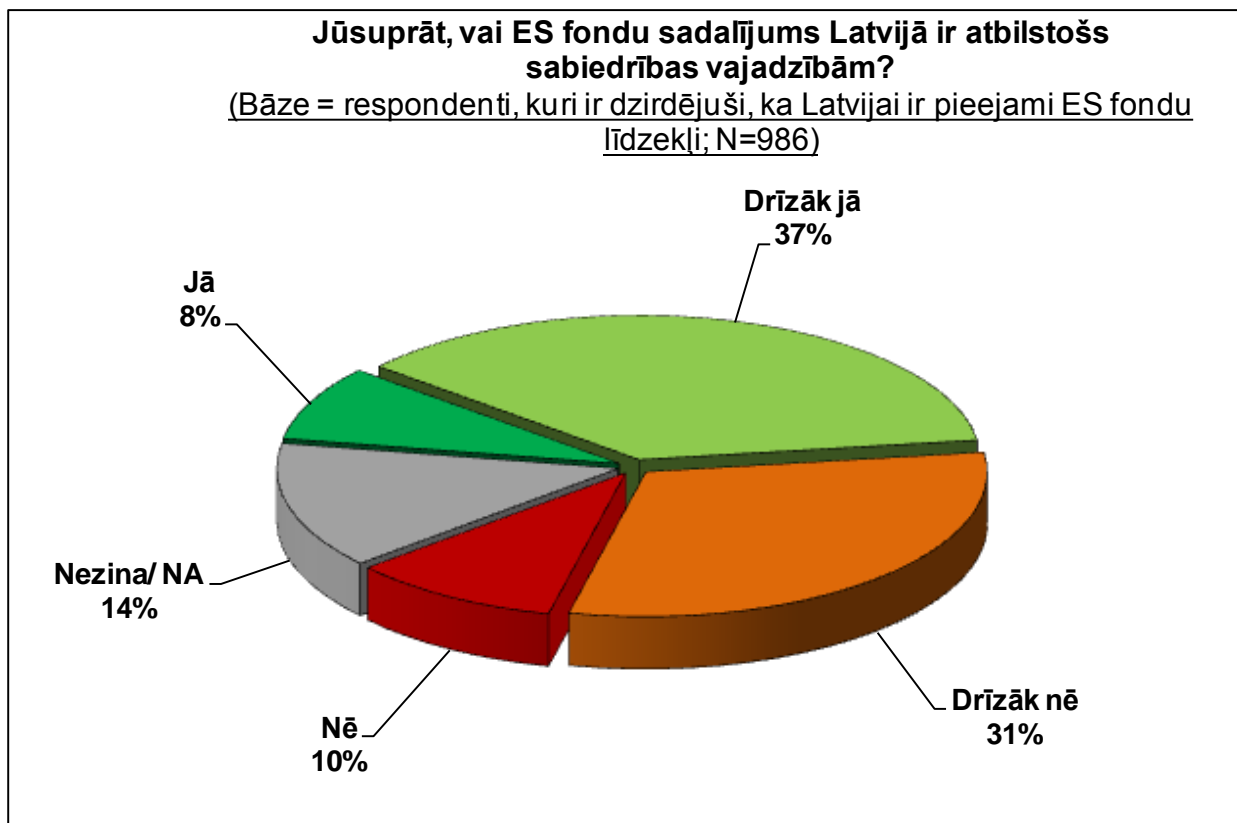


Jūsuprāt, kā Eiropas Savienības piešķirtie finanšu līdzekļi ietekmējuši Latvijas tautsaimniecību un sabiedrības attīstību? (II)
(Bāze = respondenti, kuri ir dzirdējuši, ka Latvijai ir pieejami ES fondu līdzekļi; N=986)

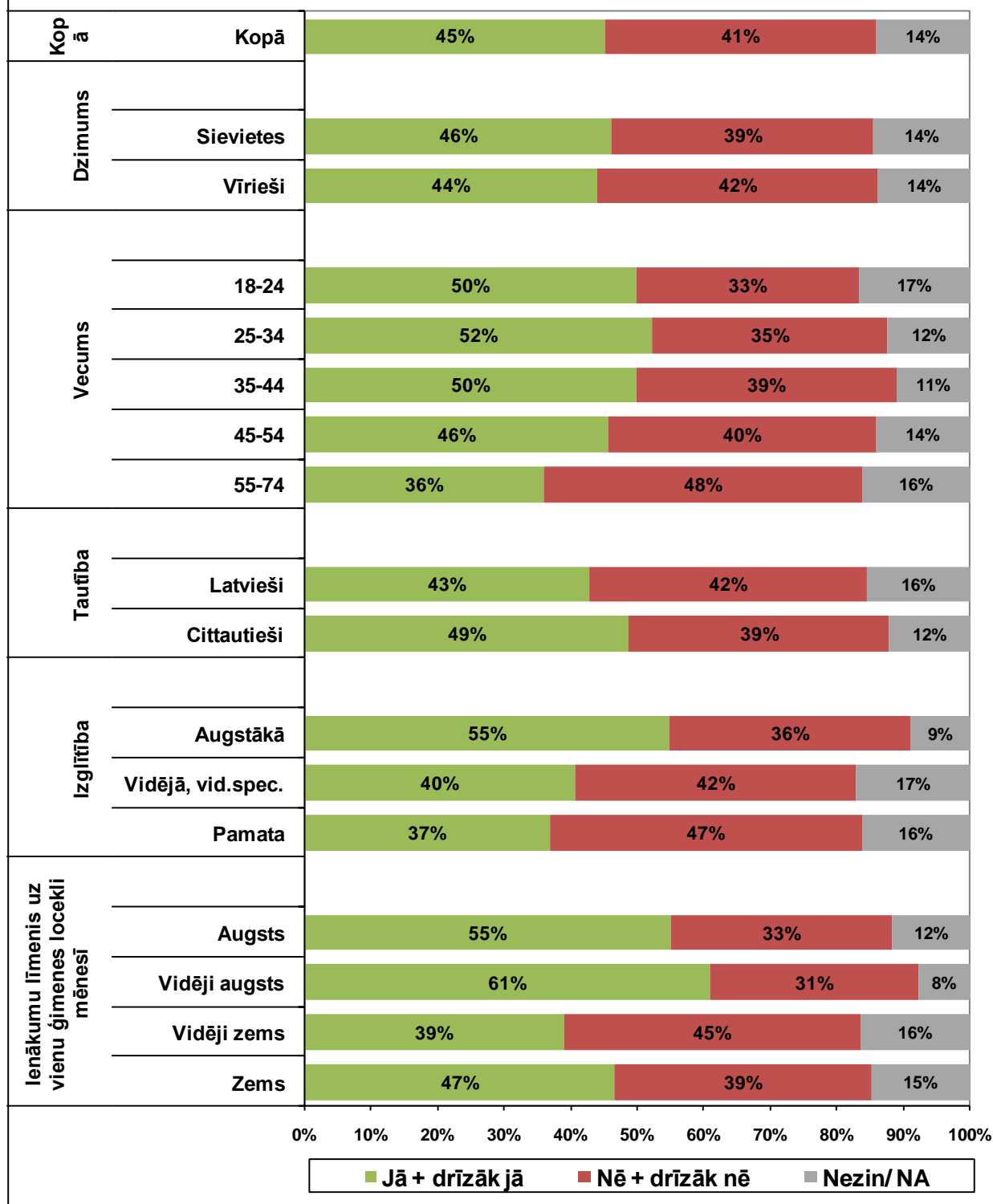


Aptaujas jautājums:

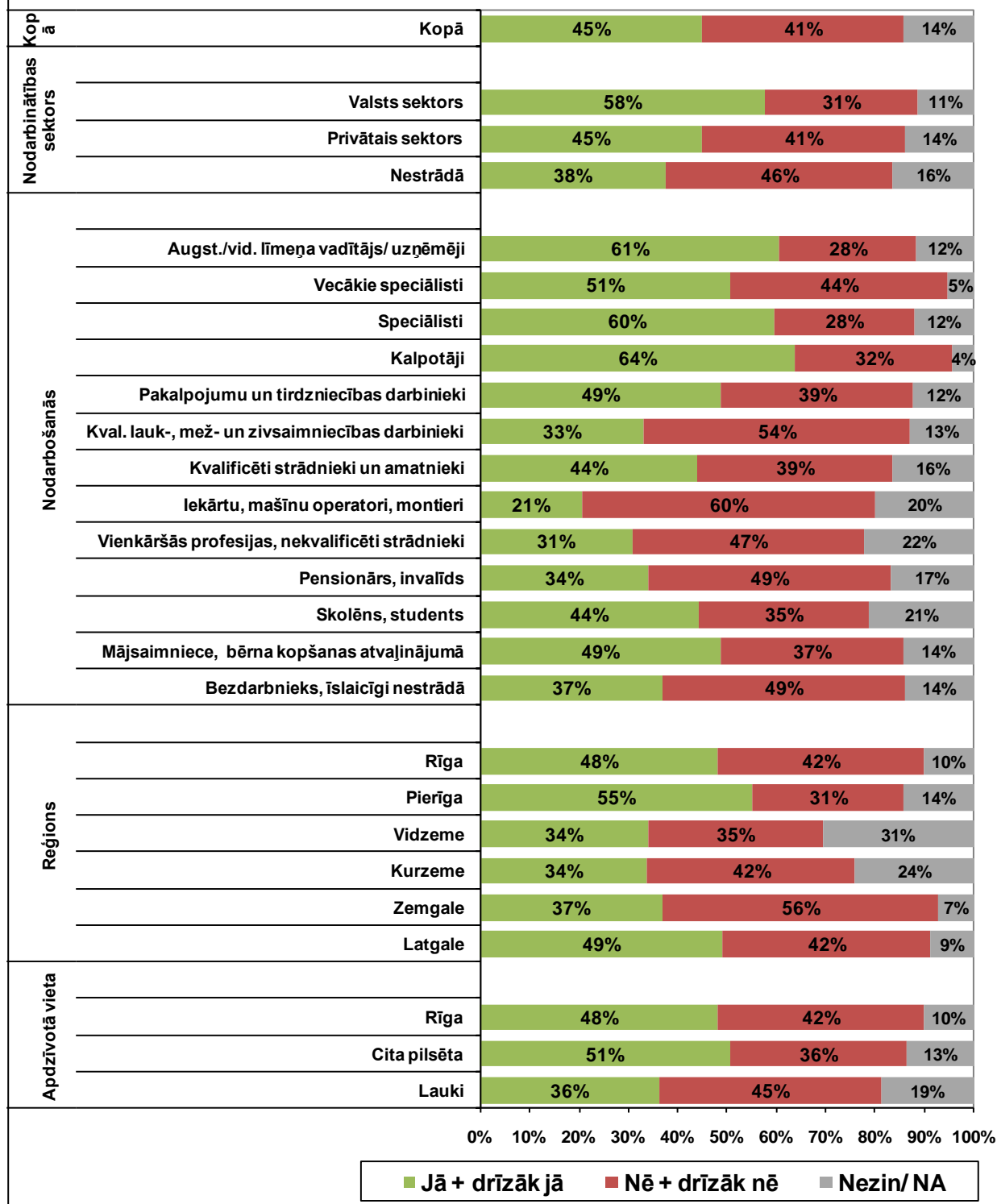
- **“Jūsaprāt, vai ES fondu sadalījums Latvijā ir atbilstošs sabiedrības vajadzībām?”**



Jūsaprāt, vai ES fondu sadalījums Latvijā ir atbilstošs sabiedrības vajadzībām? (I)
(Bāze = respondenti, kuri ir dzirdējuši, ka Latvijai ir pieejami ES fondu līdzekļi; N=986)

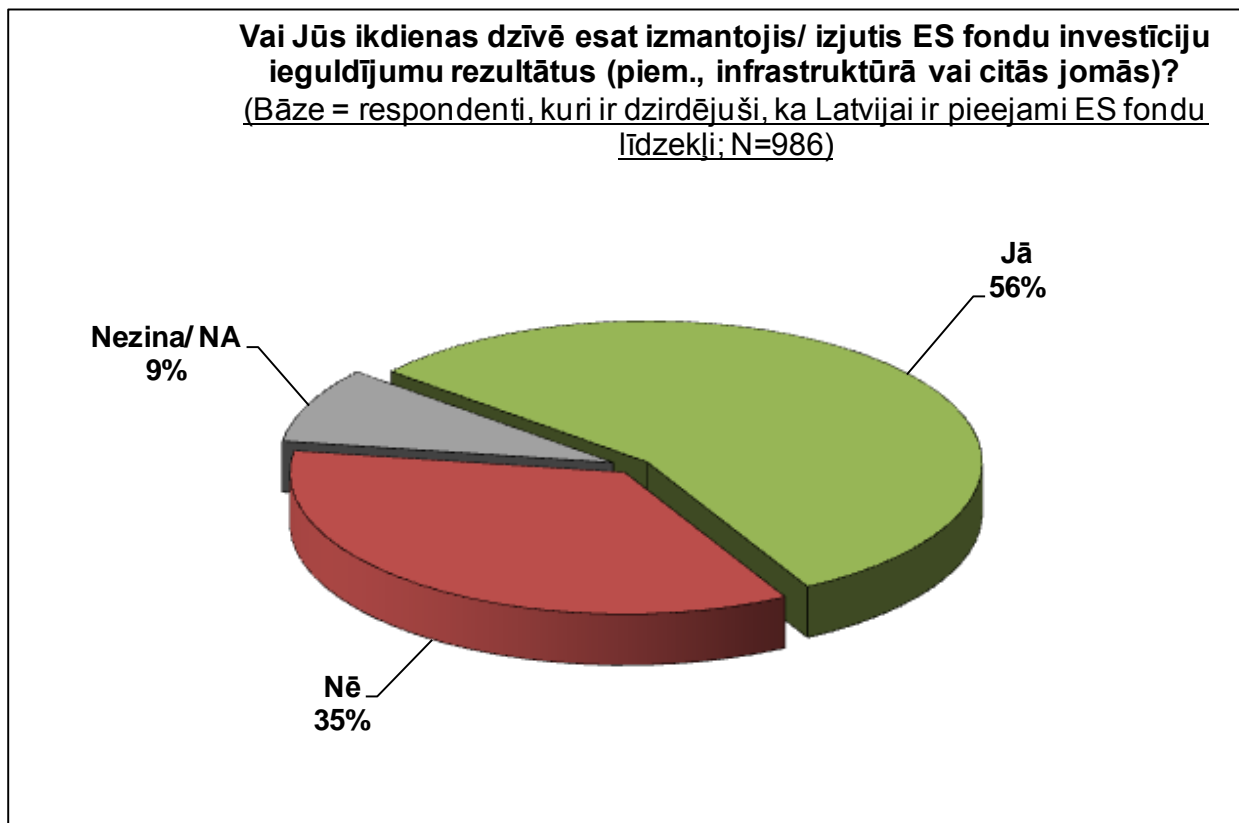


**Jūsaprāt, vai ES fondu sadalījums Latvijā
ir atbilstošs sabiedrības vajadzībām? (II)**
(Bāze = respondenti, kuri ir dzirdējuši, ka Latvijai ir pieejami ES fondu
līdzekļi; N=986)

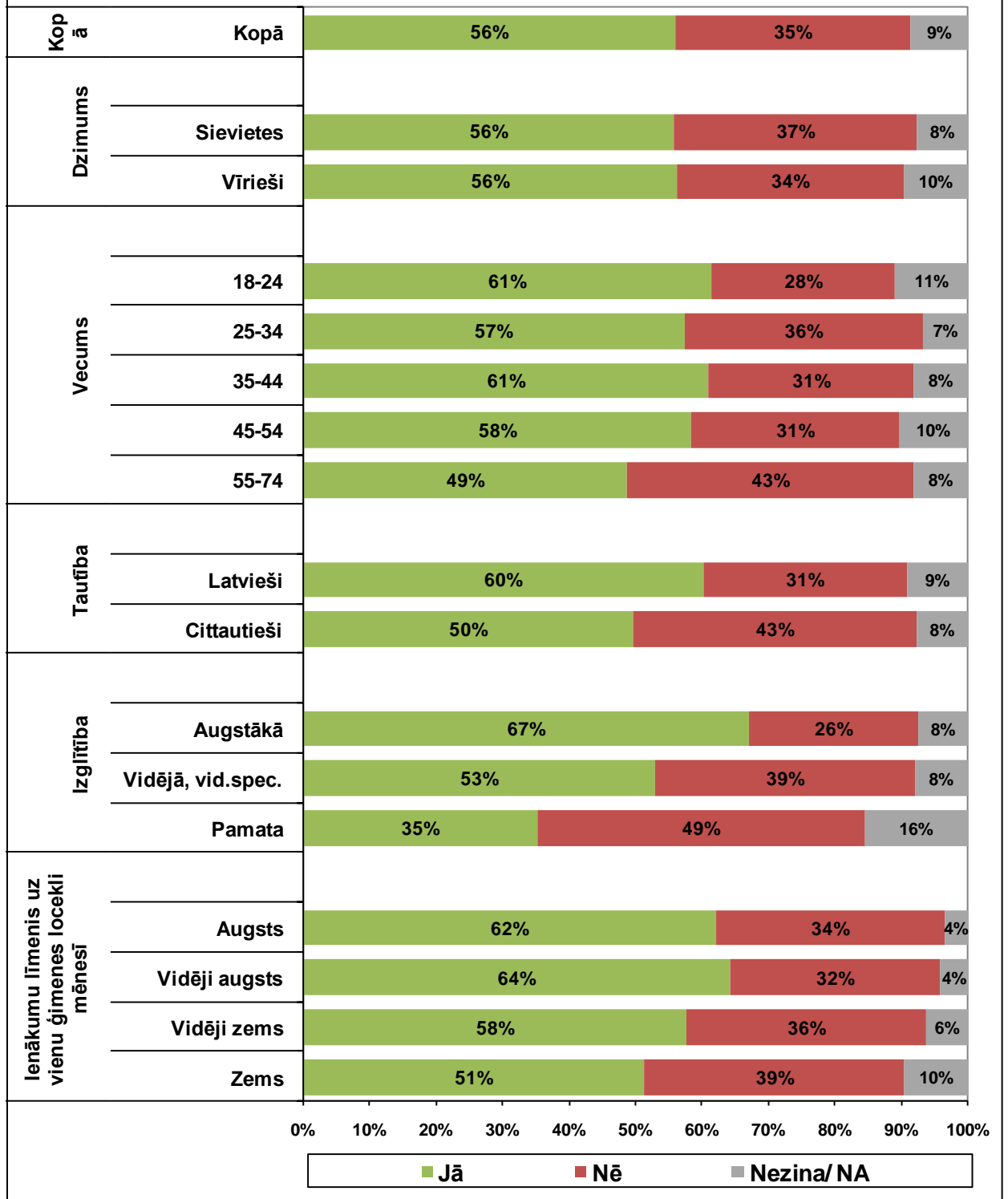


Aptaujas jautājums:

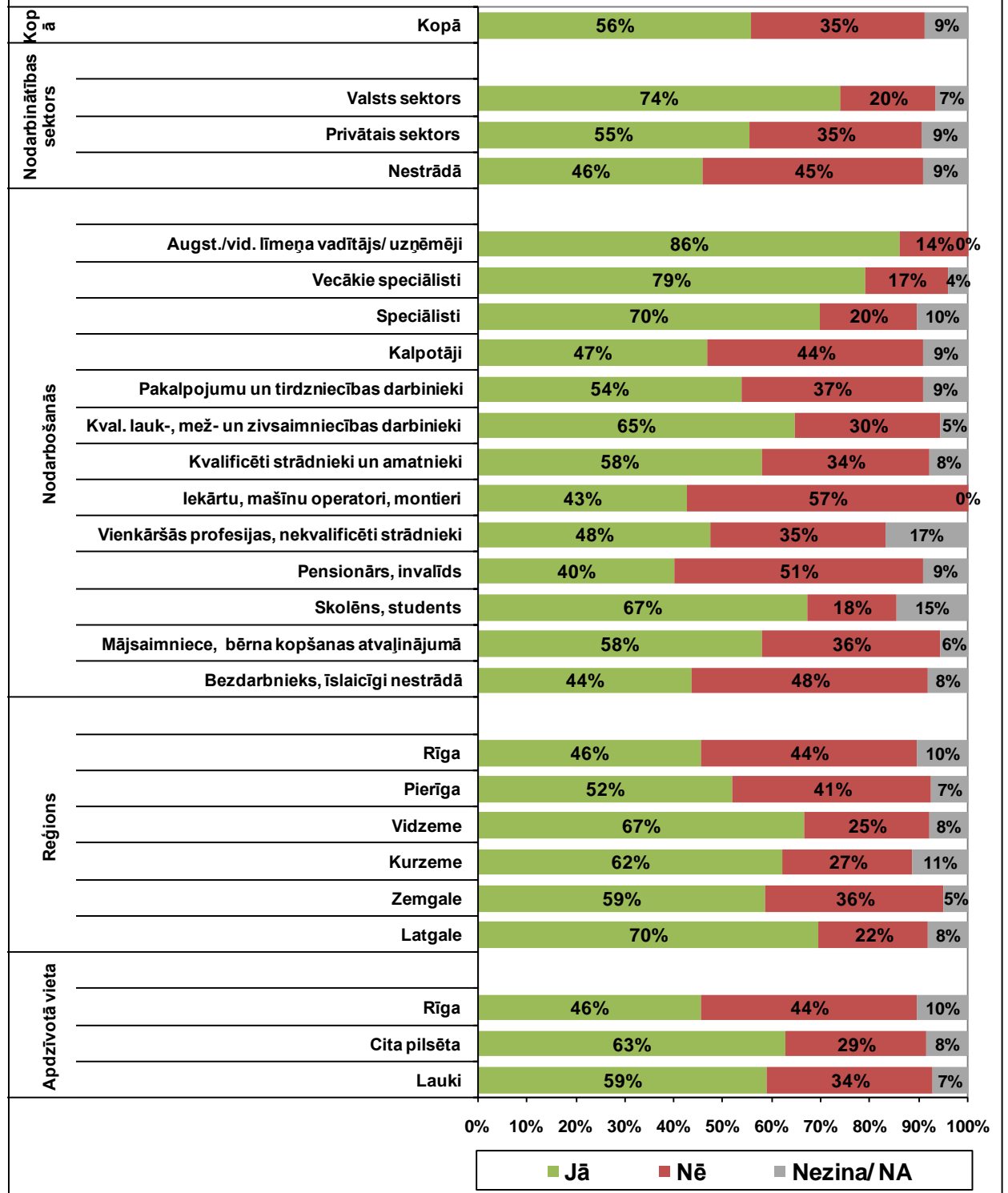
- **“Vai Jūs ikdienas dzīvē esat izmantojis/ izjutis ES fondu investīciju ieguldījumu rezultātus (piem., infrastruktūrā vai citās jomās)?”**



Vai Jūs ikdienas dzīvē esat izmantojis/ izjutis ES fondu investīciju ieguldījumu rezultātus (piem., infrastruktūrā vai citās jomās)? (I)
 (Bāze = respondenti, kuri ir dzirdējuši, ka Latvijai ir pieejami ES fondu līdzekļi; N=986)



Vai Jūs ikdienas dzīvē esat izmantojis/ izjutis ES fondu investīciju ieguldījumu rezultātus (piem., infrastruktūrā vai citās jomās)? (II)
(Bāze = respondenti, kuri ir dzirdējuši, ka Latvijai ir pieejami ES fondu līdzekļi; N=986)



5.2. Jomas, kurās ar Eiropas Savienības fondu atbalstu sasniegti pozitīvi rezultāti

Aptaujas jautājums:

- “Jūsaprāt, kurās no šīm Eiropas Savienības fondu atbalstītajām jomām ir sasniegti pozitīvi rezultāti?”



5.3. Prioritārās jomas, kurās turpmāk būtu jāiegulda vairāk ES fondu līdzekļu

Aptaujas jautājums:

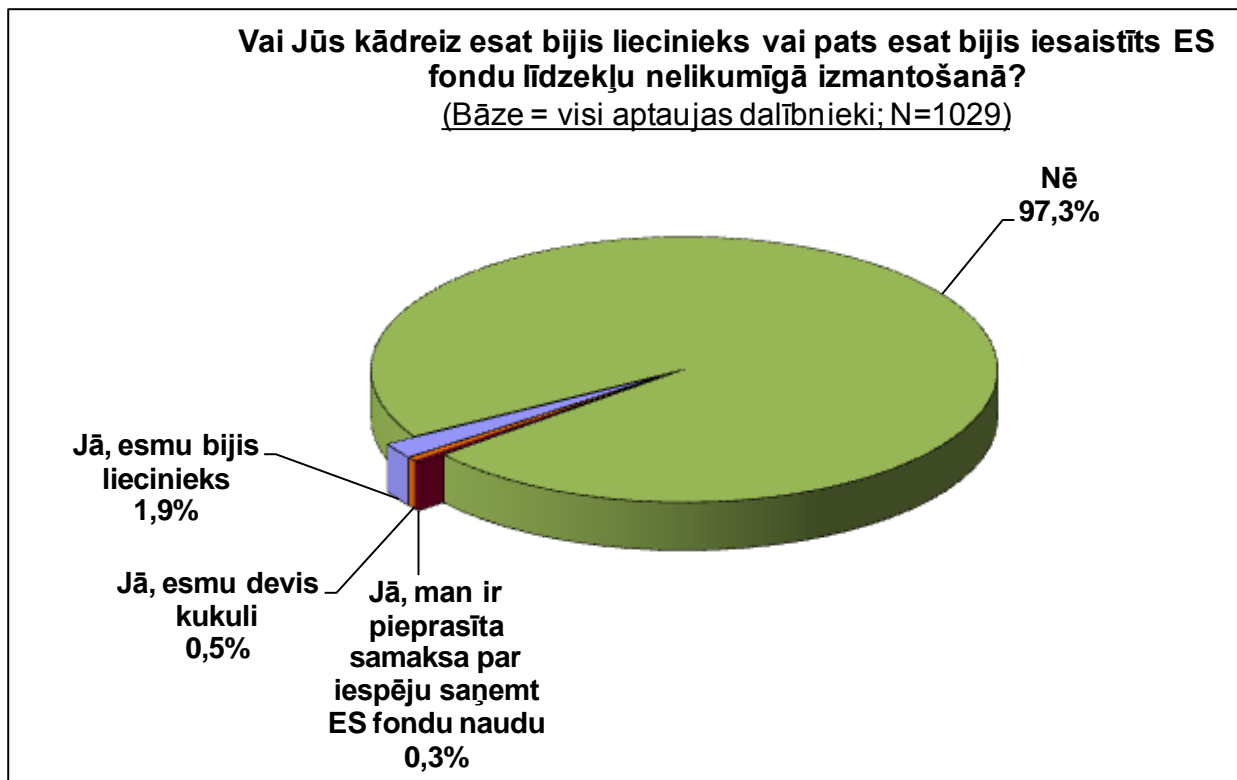
- “Jūsaprāt, kuras būtu 3 svarīgākās jomas, kurās turpmāk būtu jāiegulda vairāk Eiropas Savienības fondu līdzekļu?”



5.4. ES fondu ieviešana un nelikumības

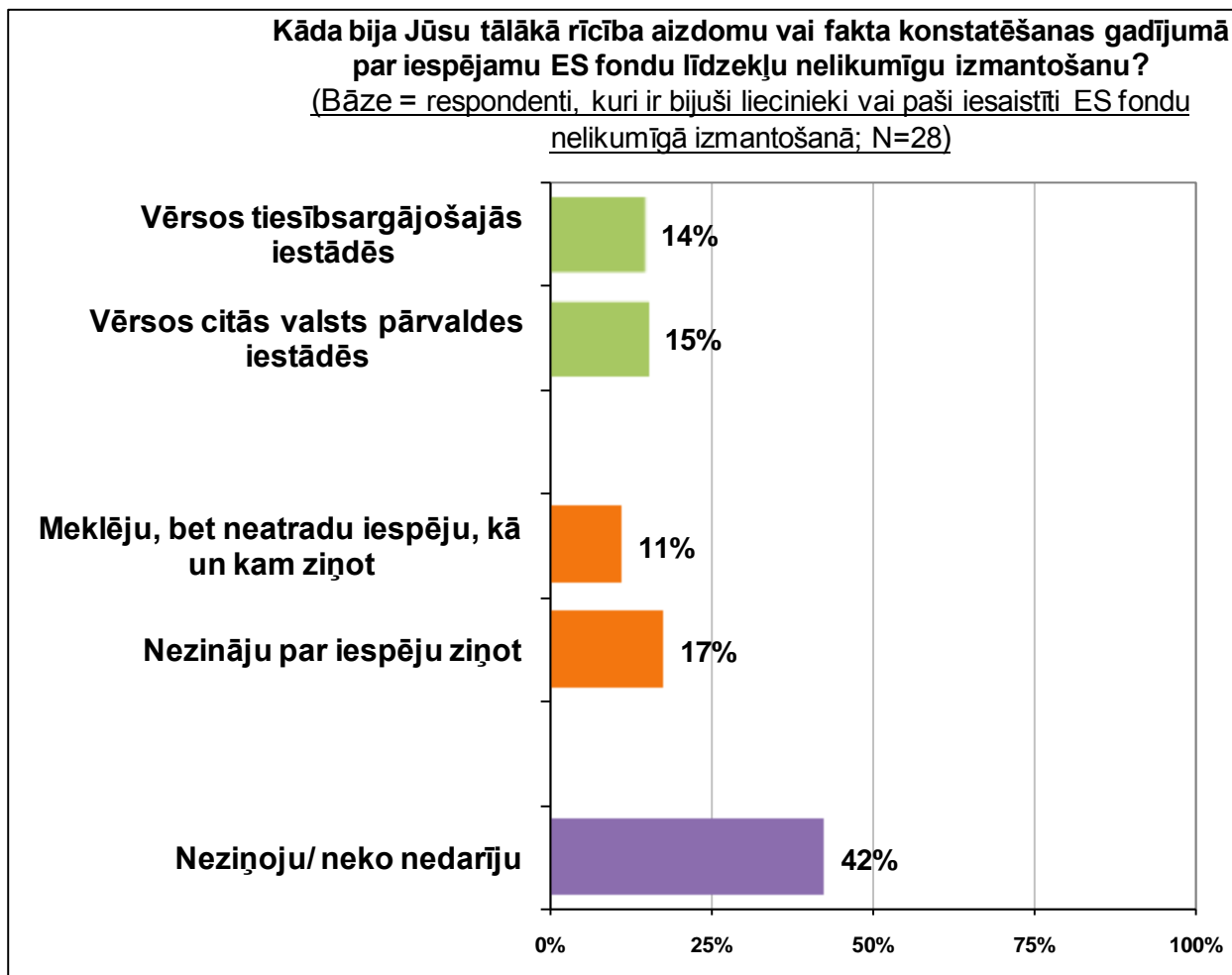
Aptaujas jautājums:

- **“Vai Jūs kādreiz esat bijis liecinieks vai pats esat bijis iesaistīts ES fondu līdzekļu nelikumīgā izmantošanā?”**



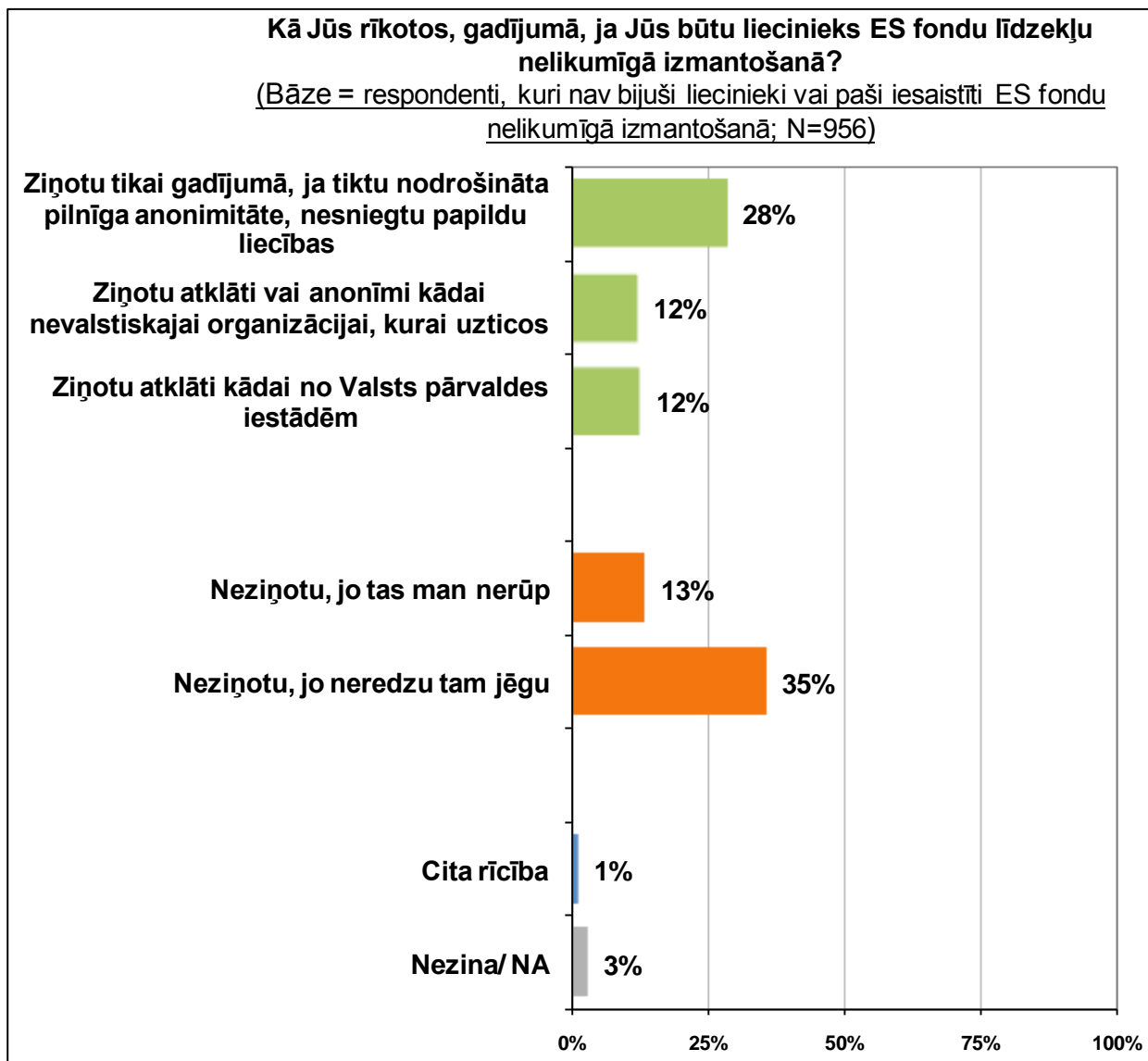
Respondenti, kuri ir bijuši liecinieki vai paši iesaistīti ES fondu nelikumīgā izmantošanā tika lūgti atbildēt uz jautājumu:

- **“Kāda bija Jūsu tālākā rīcība aizdomu vai fakta konstatēšanas gadījumā par iespējamu ES fondu līdzekļu nelikumīgu izmantošanu?”**



Aptaujas jautājums:

- **“Kā Jūs rīkotos, gadījumā, ja Jūs būtu liecinieks ES fondu līdzekļu nelikumīgā izmantošanā?”**

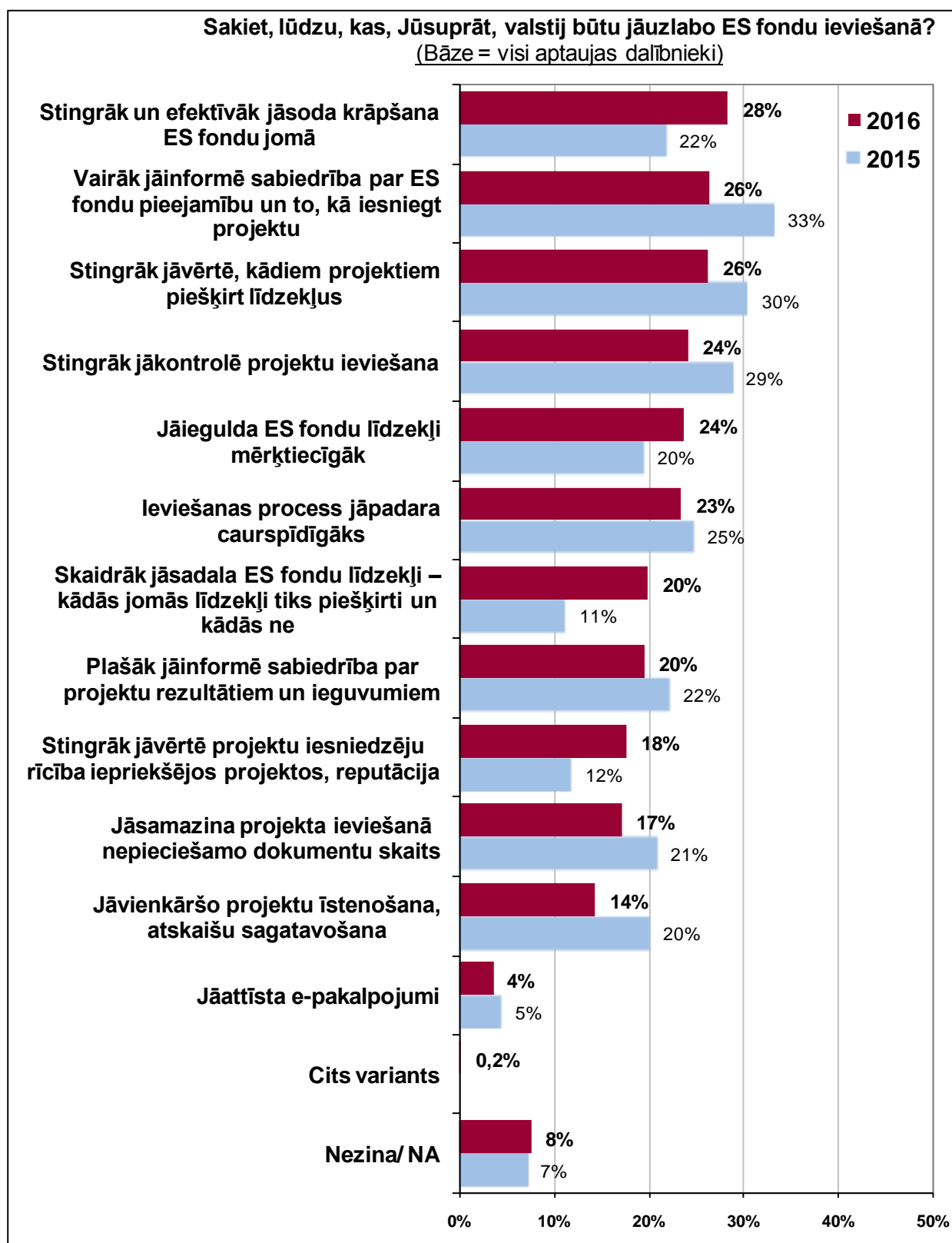


Kā „cita rīcība” (grafikā) tika minēta – Ziņotu kādai ES iestādei; Ziņotu sociālos tīklos; Neziņotu, jo negribu nepatīšanas/bail; Neziņotu, jo nezinu pie kā vērsties.

5.6. Vēlamie pasākumi ES fondu ieviešanas uzlabošanai

Aptaujas jautājums:

- “**Sakiet, lūdzu, kas, Jūsaprāt, valstij būtu jāuzlabo ES fondu ieviešanā?**”



Kā „citi varianti” (grafikā) tika minēti – *Piedāvāt skaidru un saprotamu informāciju; Vairāk jāiesaista/jāieinteresē sabiedrība.*

IV. APTAUJAS ANKETA

F.1. Vai Jūs zināt, ka Latvijai ir pieejami Eiropas Savienības fondu līdzekļi? VIENA ATBILDE	- Jā.....1 → TURPINĀT AR F.2. - Nē2 → PĀRIET PIE F.19.
---	---

RĀDĪT KARTIŅU F2

F.2. Par kuriem Eiropas Savienības fondiem Jūs esat visbiežāk dzirdējis vai lasījis? IESPĒJAMAS VAIRĀKAS ATBILDES	par Kohēzijas fondu (KF) 1 par Eiropas Reģionālās attīstības fondu (ERAF) 2 par Eiropas Sociālo fondu (ESF) 3 par Eiropas Lauksaimniecības fondu lauku attīstībai (ELFLA) 4 par Eiropas Zivsaimniecības fondu (EZF) 5 par citiem Eiropas Savienības fondiem 6 par Eiropas Savienības fondiem kopumā 7 <hr/> Ne par vienu no minētajiem 8
--	---

RĀDĪT KARTIŅU F3

F.3. No kuriem informācijas avotiem Jūs esat ieguvis informāciju par Eiropas Savienības fondiem un to atbalstāmajām darbībām? IESPĒJAMAS VAIRĀKAS ATBILDES	Nacionālie preses izdevumi.....1 Reģionālie preses izdevumi2 Radio3 Nacionālā televīzija.....4 Reģionālā televīzija5 Informatīvie materiāli (bukleti, ziņu lapas un tml.)6 Informatīvie pasākumi (semināri, konferences, informatīvās dienas un tml.)7 Konsultācijās ar ES fondu administrēšanā iesaistīto institūciju darbiniekiem8 Projektu informācijas plāksnes/ stendi9 Jūsu darba vieta10 Interneta mājas lapa www.esfondi.lv11 Interneta mājas lapa www.cfla.gov.lv12 Citas interneta mājas lapas (ministriju, aģentūru, reģionu u.c. mājas lapas)13 Sociālie mediji (piem., Twitter @Finmin, citu iestāžu Twitter, Facebook, Draugiem.lv konti utml.)14 Bibliotēkas15 <hr/> Citur (PRECIZĒTI)16 <i>Nezina/ NA (NETEIKT PRIEKŠĀ).....98</i>
---	--

RĀDĪT KARTIŅU F4

F.4. Ja Jums ir gadījies meklēt informāciju par Eiropas Savienības fondiem un to atbalsta iespējām, tad, sakiet, lūdzu, kur Jūs meklējāt/vērsāties pēc informācijas par Eiropas Savienības fondiem? IESPĒJAMAS VAIRĀKAS ATBILDES	Kādā no ministrijām 1 Centrālajā finanšu un līgumu aģentūrā 2 Latvijas Investīciju un attīstības aģentūrā 3 Sabiedrības integrācijas fondā 4 Nodarbinātības valsts aģentūrā 5 Valsts izglītības attīstības aģentūrā 6 Valsts reģionālās attīstības aģentūrā 7 Reģionālajā ES struktūrfondu informācijas centrā 8 Lauku atbalsta dienestā 9 Lauku konsultāciju un izglītības centrā 10 Bibliotēkā 11 Eiropas Savienības mājā (Rīgā, Aspazijas bulvārī 28) 12 Interneta mājas lapā www.esfondi.lv 13 Ministriju, aģentūru sociālo mediju kontos 14 Citā interneta mājas lapā (ministriju, aģentūru, reģionu u.c. mājas lapā) 15 <hr/> Citur (PRECIZĒTI) 16 <i>Es neesmu meklējis informāciju par Eiropas Savienības fondiem 17</i>
---	--

F.5. Lūdzu, novērtējiet Jums pieejamo informāciju par Eiropas Savienības fondiem? Informācija kopumā ... LASĪT UN ATZĪMĒT VIENU ATBILDI	... apmierina 1 ... pārsniedz nepieciešamo 2 ... nav pietiekamā apjomā 3 ... tā nav nepieciešama/aktuāla 4 <hr/> <i>Nezina/ NA (NETEIKT PRIEKŠĀ)..... 8</i>
--	---

F.6. Sakiet, lūdzu, vai Jūs zināt vismaz vienu konkrētu projektu, kurā tiek vai tikuši piesaistīti Eiropas Savienības fondu līdzekļi? VIENA ATBILDE	- Jā..... 1 → TURPINĀT AR F.7. - Nē..... 2 → PĀRIET PIE F.8.
--	---

RĀDĪT KARTIŅU F7

F.7. Kurā jomā šis projekts tiek īstenots? IESPĒJAMAS VAIRĀKAS ATBILDES	Nodarbinātības veicināšanā	1
	Uzņēmējdarbībā	2
	Ceļu un transporta sistēmas sakārtošanā	3
	Lauksaimniecībā	4
	Zivsaimniecībā	5
	Izglītībā	6
	Zinātnē	7
	Sociālajā infrastruktūrā (veselības, sociālās aprūpes un izglītības iestāžu modernizācija)	8
	Sociālās atstumtības mazināšanā	9
	Vides uzlabošanā un tūrismā	10
	Nevalstisko organizāciju stiprināšanā.....	11
	Informācijas tehnoloģijās	12
E-pakalpojumu attīstībā	13	
Citā jomā (PRECIZĒT KĀDĀ!) 14	
Nezina/ NA.....98	

F.8. Sakiet, lūdzu, kā Jūs kopumā vērtējat Eiropas Savienības fondu finansējuma ieguldīšanu Latvijā? Jūsaprāt, līdzšinējā Eiropas Savienības fondu finansējuma investēšana ir vērtējama kā ... LASĪT UN ATZĪMĒT VIENU ATBILDI	...ļoti sekmīga	1
	...drīzāk sekmīga.....	2
	...drīzāk nesekmīga.....	3
	...ļoti nesekmīga	4
	Nezina/ NA (NETEIKT PRIEKŠĀ)	8

F.9. Jūsaprāt, kā Eiropas Savienības piešķirtie finanšu līdzekļi ietekmējuši Latvijas tautsaimniecību un sabiedrības attīstību? LASĪT UN ATZĪMĒT VIENU ATBILDI	Ļoti pozitīvi	1
	Drīzāk pozitīvi	2
	Nav ietekmējuši	3
	Drīzāk negatīvi	4
	Ļoti negatīvi	5
	Nezina/ NA (NETEIKT PRIEKŠĀ)	8

F.10. Domājot par ES fondu līdzekļu godprātīgu izmantošanu Latvijas sabiedrības interesēs, cik lielā mērā Jūs uzticaties vai neuzticieties ... ? LASĪT UN ATZĪMĒT VIENU ATBILDI KATRĀ RINDIŅĀ

RĀDĪT KARTIŅU F.10	Pilnībā uzticos	Drīzāk uzticos	Drīzāk neuzticos	Nemaz neuzticos	[NELASĪT] Nezinu
1. Valsts pārvaldei	1	2	3	4	8
2. Pašvaldībām	1	2	3	4	8
3. Uzņēmējdarbības videi	1	2	3	4	8

F.11. Jūsaprāt, vai ES fondu sadalījums Latvijā ir atbilstošs sabiedrības vajadzībām? LASĪT UN ATZĪMĒT VIENU ATBILDI	Jā.....	1
	Drīzāk jā	2
	Drīzāk nē	3
	Nē	4
	Nezina/ NA (NETEIKT PRIEKŠĀ)	8

F.12. Vai Jūs ikdienas dzīvē esat izmantojis/ izjutis ES fondu investīciju ieguldījumu rezultātus (piem., infrastruktūrā vai citās jomās)? ATZĪMĒT VIENU ATBILDI	Jā.....	1
	Nē.....	2
	Nezina/ NA (NETEIKT PRIEKŠĀ) ..	8

RĀDĪT KARTIŅU F13

F.13. Jūsaprāt, kurās no šīm Eiropas Savienības fondu atbalstītajām jomām ir sasniegti pozitīvi rezultāti? IESPĒJAMAS VAIRĀKAS ATBILDES	Nodarbinātības veicināšanā	1
	Uzņēmējdarbības veicināšanā	2
	Ceļu un transporta sistēmas sakārtošanā	3
	Izglītības attīstībā.....	4
	Zinātnes un pētniecības attīstībā.....	5
	Valsts pārvaldes iestāžu stiprināšanā	6
	Veselības un sociālajā aprūpē.....	7
	Vides sakārtošana (ūdenssaimniecības un atkritumu savākšana)	8
	Inovācijās (izgudrojumu, ideju ieviešana ražošanā)	9
	Informācijas un komunikāciju tehnoloģiju attīstībā	10
	Kultūrvēsturisko objektu atjaunošanā.....	11
	Lauksaimniecībā.....	12
	Zivsaimniecībā.....	13
Citā jomā (PRECIZĒT KĀDĀ!) 14	
Nezina/ NA (NETEIKT PRIEKŠĀ)	98	

RĀDĪT KARTIŅU F14

F.14. Jūsaprāt, kuras būtu 3 svarīgākās jomas, kurās turpmāk būtu jāiegulda vairāk Eiropas Savienības fondu finanšu līdzekļu? NE VAIRĀK KĀ 3 ATBILDES	Nodarbinātības veicināšana	1
	Konkurētspējas veicināšana	2
	Ceļu un transporta sistēmas sakārtošana	3
	Izglītības attīstība.....	4
	Zinātnes un pētniecības attīstība.....	5
	Valsts pārvaldes iestāžu stiprināšana	6
	Veselības un sociālā aprūpe	7
	Vides sakārtošana (ūdenssaimniecības un atkritumu savākšana)	8
	Inovācijas (izgudrojumu ieviešana ražošanā/ pakalpojumu sniegšanā)	9
	Informācijas, komunikāciju tehnoloģiju, e-pakalpojumu attīstība	10
	Kultūrvides uzlabošana	11
	Tūrisma attīstība	12
	Mājokļu energoefektivitātes uzlabošana	13
Pilsētvides attīstība.....	14	
Lauksaimnieku atbalsts	15	
Zivsaimnieku atbalsts	16	
Cita joma (PRECIZĒT KĀDĀ!) 17	
Nezina/ NA (NETEIKT PRIEKŠĀ)	98	

F.15. Vai Jūs esat mēģinājis pieteikt projektu Eiropas Savienības fondu finansējuma piesaistīšanai? VIENA ATBILDE	- Jā..... 1 - Nē..... 2
--	----------------------------

F.16. Vai Jūs plānojat pieteikties Eiropas Savienības fondu finansējumam, iesniedzot individuālu projekta iesniegumu ES fondu 2014. – 2020. gada plānošanas periodā? VIENA ATBILDE	- Jā..... 1 - Nē..... 2
---	----------------------------

F.17. Vai Jūs kādreiz esat bijis liecinieks vai pats esat bijis iesaistīts ES fondu līdzekļu nelikumīgā izmantošanā? VIENA ATBILDE	- Jā, man ir pieprasīta samaksa par iespēju saņemt ES fondu naudu 1 → TURPINĀT AR F.18. - Jā, esmu devis kukuli..... 2 → TURPINĀT AR F.18. - Jā, esmu bijis liecinieks..... 3 → TURPINĀT AR F.18. - Nē..... 4 → PĀRIET PIE F.19.
---	---

F.18. Kāda bija Jūsu tālākā rīcība aizdomu vai fakta konstatēšanas gadījumā par iespējamu ES fondu līdzekļu nelikumīgu izmantošanu? IESPĒJAMAS VAIRĀKAS ATBILDES PĒC ATBILDES PĀRIET PIE F.20.	- Neziņoju/ neko nedarīju	1
	- Nezināju par iespēju ziņot.....	2
	- Meklēju, bet neatradu iespēju, kā un kam ziņot.....	3
	- Vērsos tiesībsargājošajās iestādēs	4
	- Vērsos citās valsts pārvaldes iestādēs	5
	- Cita rīcība (PRECIZĒT KĀDĀ!) 6

!!!! JAUTĀT VISIEM !!!! (IZŅEMOT, TOS, KAS SNIEDZA ATBILDI UZ F.18)

F. 19. Kā Jūs rīkotos, gadījumā, ja Jūs būtu liecinieks ES fondu līdzekļu nelikumīgā izmantošanā? IESPĒJAMAS VAIRĀKAS ATBILDES	- Ziņotu atklāti kādai no Valsts pārvaldes iestādēm	1
	- Ziņotu atklāti vai anonīmi kādai nevalstiskajai organizācijai, kurai uzticos	2
	- Ziņotu tikai gadījumā, ja tiktu nodrošināta pilnīga anonimitāte, nesniegtu papildu liecības	3
	- Neziņotu, jo neredzu tam jēgu	4
	- Neziņotu, jo tas man nerūp	5
	- Cita rīcība (PRECIZĒT KĀDA!)	6

!!!! JAUTĀT VISIEM !!!!

F.20. Sakiet, lūdzu, kas, Jūsaprāt, valstij būtu jāuzlabo ES fondu ieviešanā? NE VAIRĀK KĀ 3 ATBILDES	Ieviešanas process jāpadara caurspīdīgāks	1
	Stingrāk jāvērtē, kādiem projektiem piešķirt līdzekļus	2
	Stingrāk jākontrolē projektu ieviešana	3
	Jāattīsta e-pakalpojumi	4
	Vairāk jāinformē sabiedrība par ES fondu pieejamību un to, kā iesniegt projektu	5
	Stingrāk un efektīvāk jānodrošina ES fondu jomā	6
	Jāsamazina projekta ieviešanā nepieciešamo dokumentu skaits	7
	Jāvienkāršo projektu īstenošana, atskaišu sagatavošana	8
	Jāiegulda ES fondu līdzekļi mērķtiecīgāk	9
	Plašāk jāinformē sabiedrība par projektu rezultātiem un ieguvumiem	10
	Stingrāk jāvērtē projektu iesniedzēju rīcība iepriekšējos projektos, reputācija	11
	Skaidrāk jāsadala ES fondu līdzekļi – kādās jomās līdzekļi tiks piešķirti un kādās ne	12
	Cits variants (PRECIZĒT KĀDS!)	13
<i>Nezina/ NA (NETEIKT PRIEKŠĀ).....</i>		<i>98</i>

DEMOGRĀFIJA

Intervijas datums:	Aptaujas vieta (PIERAKSTĪT):	D.1. Dzimums	D.2. Cik Jums ir gadu?
_____	_____	Vīrietis.....1 Sieviete..... 2	_____ gadi

D.3. Jūsu izglītība:	Pamata (8-9 klases)	1	Arodizglītība (arodskola bez vidējās izglītības)	3	Nepabeigta augstākā	6	
	Nepabeigta vidējā	2	Vidējā vispārīgizglītojošā (11-12 klases)	4		Augstākā	7
			Vidējā profesionālā/ speciālā	5		Zinātniskais grāds	8

D.4. VAI JŪS PATREIZ STRĀDĀJAT?	D.4.1. Vai savā pamatdarbā strādājat:	
JĀ..... 1 => JAUTĀT D.4.1. NĒ..... 2 => PĀRIET PIE D.4.3	Pilna laika darba dienu	1
	Daļēja/nepilna laika darba dienu (uz pusslodzi u.tml.)	2

D.4.2. Kādā nodarbinātības sektorā Jūs strādājat?	Valsts sektors (strādā valsts iestādēs vai uzņēmumos ar valsts kapitālu)	1
	Privātais sektors (strādā uzņēmumos ar privāto kapitālu)	2

D.4.3. Kādā nozarē Jūs pašlaik strādājat? (JAUTĀT PAR IENĀKUMU PAMATAVOTU) PIERAKSTĪT: _____
UN NOKODĒT Kodēšanai izmantot iedoto ISCO Profesiju klasifikatoru

Vadītāji - Uzņēmēji /Ipašnieki privātā sektorā, augstākā vai vidējā līmeņa vadītāji (valsts vai privātā sektorā)	1
Vecākie speciālisti	2
Speciālisti	2
Kalpotāji	4
Pakalpojumu un tirdzniecības darbinieki	5
Kvalificēti lauksaimniecības, mežsaimniecības un zivsaimniecības darbinieki	6
Kvalificēti strādnieki un amatnieki	7
Iekārtu un mašīnu operatori un izstrādājumu montieri	8
Vienkāršās profesijas, nekvalificēti strādnieki	9

D.4.4. Jūs sacījāt, ka pašlaik nestrādājat. Kāds ir Jūsu nodarbinātības statuss?	Pensionārs, invalīds	1	Mājsaimniece, bērna kopšanas atvaļinājumā	3
	Skolēns, students	2	Bezdarbnieks, īslaicīgi nestrādā	4

D.5. Kāda ir Jūsu sarunvaloda ģimenē?	Latviešu 1	Krievu..... 2	Cita 3
--	------------------	---------------	--------------

D.6. Kāda ir jūsu nacionalitāte / tautība?	Latvietis 1	Krievs..... 2	Cita 3
---	-------------------	---------------	--------------

D.7. Ģimenes stāvoklis?	Neprecējies/ nav bijis precējies..... 1	Precējies/dzīvo kopā.....2	Šķīries.....3	Atraitnis.....4
--------------------------------	---	----------------------------	---------------	-----------------

D.8. Cik cilvēku (ieskaitot Jūs) dzīvo Jūsu ģimenē (ar kuriem Jums ir kopēja saimniecība)? PIERAKSTĪT _____

D.9. Cik bērnu vecumā līdz 15 gadiem (neieskaitot) ir Jūsu ģimenē (dzīvo kopā ar Jums)? PIERAKSTĪT _____

D.10. UN KĀDI IR JŪSU ĢIMENES VIDĒJIE IENĀKUMI? Lūdzu saskaitiet visu ģimenes locekļu algas, bērnu pabalstus, pensijas un citus ienākumus, un nosauciet tās grupas burtu, kurš atbilst jūsu ģimenes kopējiem ienākumiem.) **KARTIŅA D. 10**

1 (A) līdz 140 EUR	5 (E) 261 - 300 EUR	9 (I) 501 - 570 EUR	13 (M) 721 - 800 EUR	17 (Q) 1141 - 1300 Ls
2 (B) 141 - 170 EUR	6 (F) 301 - 355 EUR	10 (J) 571 - 600 EUR	14 (N) 801 - 855 EUR	18 (R) 1301 - 1400 EUR
3 (C) 171 - 200 EUR	7 (G) 356 - 430 EUR	11 (K) 601 - 655 EUR	15 (O) 856 - 1000 EUR	19 (S) 1401 - 2100 EUR
4 (D) 201 - 260 EUR	8 (H) 431 - 500 EUR	12 (L) 656 - 720 EUR	16 (P) 1001 - 1140 EUR	20 (T) 2101 EUR un vairāk

Nezin/NA 9999

D.10.1. Vidējais ienākums uz vienu Jūsu ģimenes locekli iepriekšējā mēnesī? Respondentam jāsaskaita visu ģimenes locekļu reālie ienākumi un summa jāizdala ar ģimenes locekļu skaitu.	_____ EUR uz vienu ģimenes locekli
---	---------------------------------------

PALDIES PAR ATSAUCĪBU