



IEGULDĪJUMS TAVĀ NĀKOTNĒ

*Sabiedrības informētība par
Eiropas Savienības fondu līdzekļu
apguvi Latvijā*

SABIEDRISKĀS DOMAS APTAUJA

© "Latvijas Fakti"
2012. gada novembris

SATURS

I. TEHNISKĀ INFORMĀCIJA	3
Terminu skaidrojums	4
Respondentu sociāli demogrāfiskais profils	5
Statistiskās kļūdas novērtēšanas tabula.....	7
II. GALVENIE SECINĀJUMI	8
III. APTAUJAS REZULTĀTI	
1. Informētība par Eiropas Savienības fondu pieejamību	14
2. Eiropas Savienības fondu atpazīstamība.....	17
3. Informētība par Eiropas Savienības fondu izmantošanu Latvijā	29
3.1. Nozīmīgākie informācijas avoti	29
3.2. Informācijas vērtējums	30
3.3. Informācijas meklēšanas pieredze	33
3.4. Konkrētu projektu atpazīstamība	42
4. Projektu pieteikšana Eiropas Savienības fondu piesaistīšanai – pieredze un prognozes	47
5. Eiropas Savienības struktūrfondu reģionālā informācijas centra pakalpojumu izmantošanas pieredze un vērtējums	55
6. Eiropas Savienības fondu apguve Latvijā	60
6.1. ES fondu apguves vērtējums	60
6.2. ES piešķirto līdzekļu ietekme uz Latvijas tautsaimniecību un sabiedrības attīstību .	64
6.3. Jomas, kurās ar Eiropas Savienības fondu atbalstu sasniegti pozitīvi rezultāti	68
6.4. Prioritārās jomas, kurās turpmāk būtu jāiegulda vairāk ES fondu līdzekļu	69
6.5. ES fondu apguve un nelikumības	70
7. Televīzijas raidījuma „Eirobusiņš” atpazīstamība un raksturojums	73
8. Valsts budžeta izlietošanas godīguma vērtējums	77
IV. APTAUJAS ANKETA	80

I. Aptaujas tehniskā informācija

<u>IZLASE:</u>	<p>Aptaujā pēc stratificētās nejaušības principa tika iekļauti 1000 Latvijas Republikas pastāvīgie iedzīvotāji vecumā no 18 līdz 74 gadiem</p> <p>Stratifikācijas pazīmes:</p> <p style="margin-left: 40px;">a) ģeogrāfiskā</p> <p style="margin-left: 40px;">b) nacionālā.</p> <p>Izlase aprēķināta balstoties uz jaunākajiem statistikas datiem par Latvijas Republikas iedzīvotājiem</p>
<u>METODE:</u>	<p>Aptauja tika veikta izmantojot tiešās (personīgās) intervēšanas metodi respondentu dzīves vietās. Respondentu dzīvesvietu atlasē izmantota nejaušā maršruta metode. Respondentu atlase veikta ar Kiša matricas palīdzību.</p>
<u>INTERVĒŠANAS LAIKS:</u>	<p>Intervēšanu veica kopumā 63 "Latvijas Faktu" intervētāji. Intervētāju instruktažu un darba kvalitātes pārbaudi veica 5 "Latvijas Faktu" intervētāju tīkla reģionālie pārraugi. Intervēšana notika latviešu un krievu valodās.</p> <p>10.11.2012. – 22.11.2012.</p>

Aptaujā sasniegtās izlases salīdzinājums ar iedzīvotāju statistiku

	Respondentu skaits izlasē (%)	Iedzīvotāju statistika (%)
<u>Dzimums</u>		
Vīrieši	45.4%	46.1%
Sievietes	54.6%	53.9%
<u>Vecums</u>		
18-24	15.2%	15.1%
25-39	27.5%	28.1%
40-54	27.6%	28.5%
55-64	16.8%	14.8%
65-74	12.9%	13.5%
<u>Tautība</u>		
Latvieši	58.8%	59.0%
Cittautieši	41.2%	41.0%
<u>Reģions</u>		
Rīga	32.1%	31.7%
Vidzeme	24.8%	24.5%
Kurzeme	13.4%	13.4%
Zemgale	14.8%	14.9%
Latgale	14.9%	15.5%
<u>Izglītība</u>		
Pamata vai nepabeigta vidējā	12.7%	
Vidējā/ vidējā speciālā	54.5%	
Augstākā vai nepabeigta augstākā	32.8%	

TERMINU SKAIDROJUMS

Izlase

- Latvijas iedzīvotāju kopuma mikromodelis.

Reģions

- Rīga – Rīgas pilsēta;
- Pierīga – Jūrmala, Limbažu rajons, Ogres rajons, Rīgas rajons, Tukuma rajons.
- Vidzeme – Alūksnes, Cēsu, Gulbenes, Madonas, Valkas, Valmieras rajoni;
- Kurzeme – Kuldīgas, Liepājas, Saldus, Talsu, Ventspils rajoni;
- Zemgale – Aizkraukles, Bauskas, Dobeles, Jelgavas, Jēkabpils, rajoni;
- Latgale – Balvu, Daugavpils, Krāslavas, Ludzas, Preiļu, Rēzeknes rajoni;

Nodarbinātības sektors

- Valsts sektors – respondenti, kuri strādā valsts iestādēs vai uzņēmumos ar valsts kapitālu;
- Privātais sektors - respondenti, kuri strādā uzņēmumos ar privāto kapitālu;
- Nestrādā – respondenti: mājsaimnieces, pensionāri, skolēni, studenti, bezdarbnieki.

Pamatnodarbošanās

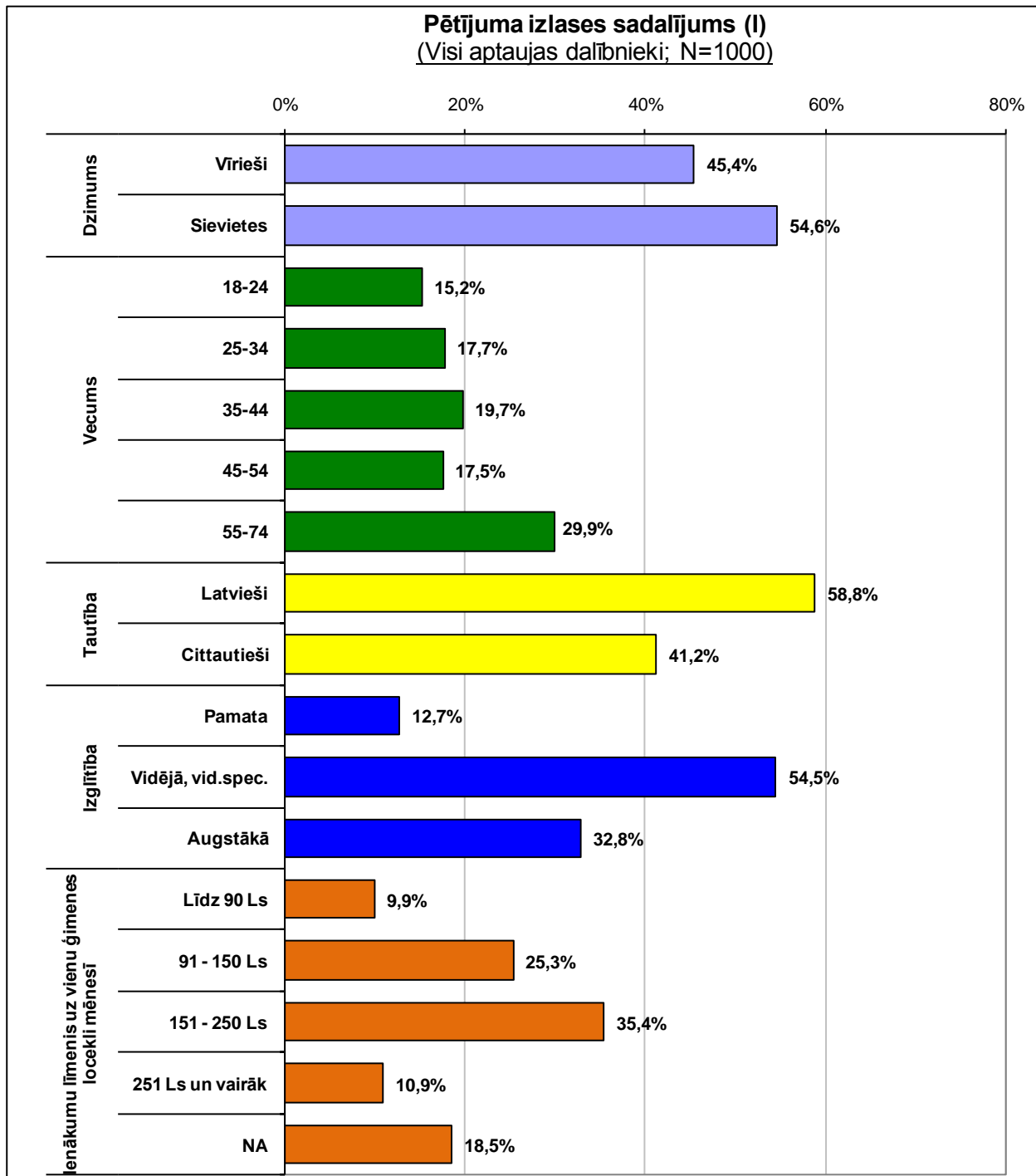
- Nekvalificēts strādnieks - rūpniecībā, celtniecībā utml.;
- Kvalificēts strādnieks, tehniskais darbinieks;
- Speciālists, profesionālis ar augstāko izglītību - skolotājs, žurnālists, inženieris, ārsts utt.;
- Ierēdnis, klerks, biroja, kantora darbinieks, militārpersona, policists;
- Augstākā vai vidējā līmeņa vadītājs valsts sektorā - uzņēmuma/ iestādes vadītājs/ vadītāja vietnieks, lielas struktūrvienības vadītājs;
- Uzņēmējs /īpašnieks privātā sektorā;
- Augstākā vai vidējā līmeņa vadītājs privātā sektorā;
- Zemnieks, fermeris, mežstrādnieks, strādnieks lauksaimniecībā;
- Amatnieks, pašnodarbinātais;
- Pensionārs – persona, kura ir pensijā un nestrādā algotu darbu, arī invaliditātes pensionārs;
- Skolnieks, students – persona, kas mācās dienas nodaļā kādā no mācību iestādēm;
- Mājsaimniece – pašlaik nestrādā algotu darbu; atrodas bērna kopšanas atvaļinājumā;
- Bezdarbnieks – persona, kura ir darba spējīgā vecumā un nekur nestrādā.

Ienākumu līmenis

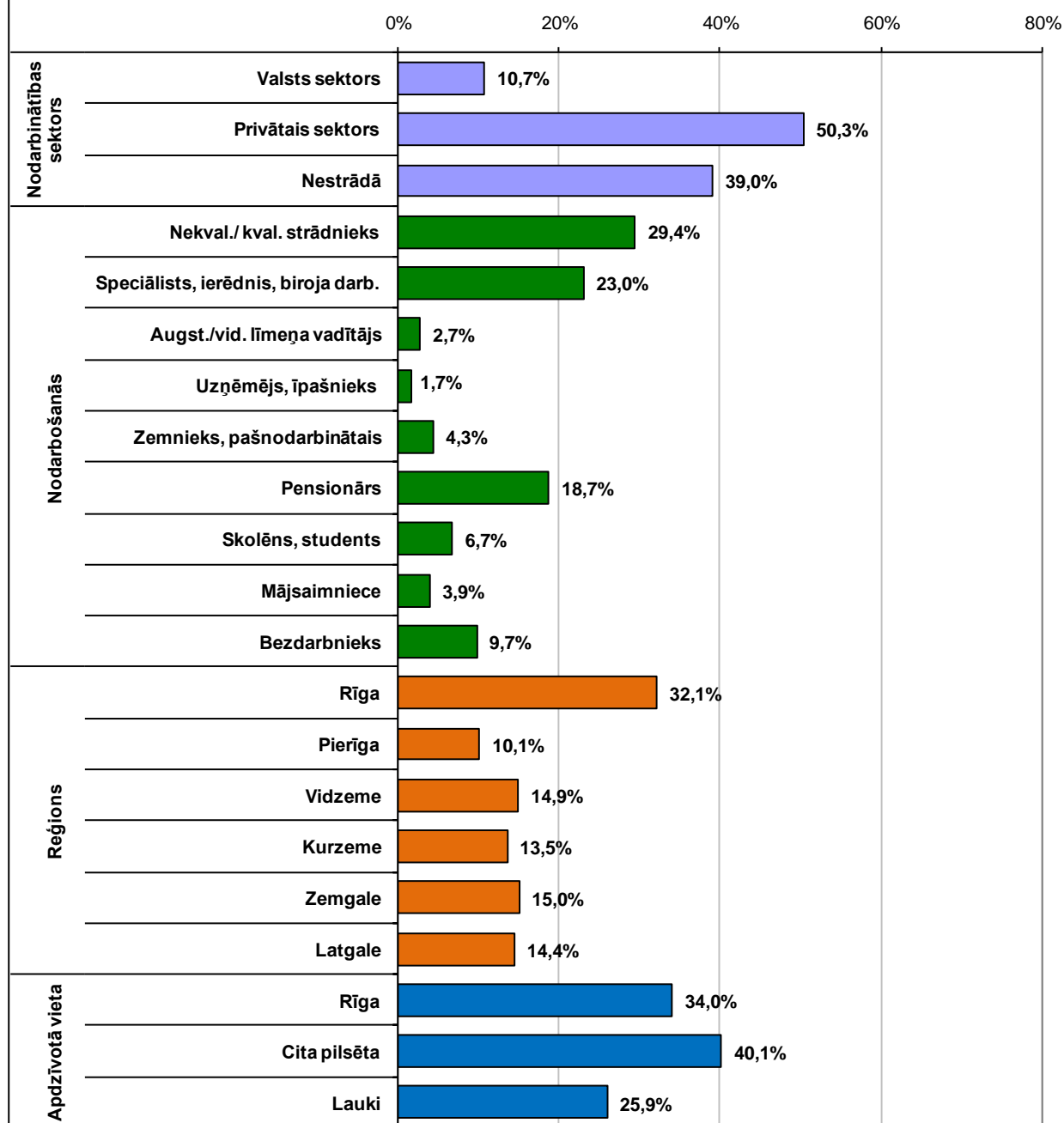
Ienākumi uz vienu ģimenes locekli mēnesī, ieskaitot visus ienākumus (algas, stipendijas, pabalsti, pensijas utt.) pēc nodokļu nomaksas.

- Zemi – līdz 90 Ls;
- Vidēji zemi – no 91 līdz 150 Ls;
- Vidēji augsti – no 151 līdz 250 Ls;
- Augsti – 251 Ls un vairāk.

RESPONDENTU SOCIĀLI DEMOGRĀFISKAIS PROFILS



Pētījuma izlases sadalījums (II)
(Visi aptaujas dalībnieki; N=1000)



PĒTĪJUMA REZULTĀTU STATISTISKĀS KĻŪDAS NOTEIKŠANAS TABULA

(ar 95% varbūtību)

Atbilžu sadalījums %	Respondentu skaits (bāze) N =														
	50	75	100	150	200	300	350	400	500	600	800	1000	1200	1500	2000
2 vai 98	4.0	3.2	2.8	2.3	2.0	1.6	1.5	1.4	1.3	1.1	1.0	0.9	0.8	0.7	0.6
4 vai 96	5.6	4.5	3.9	3.2	2.8	2.3	2.1	2.0	1.8	1.6	1.4	1.3	1.1	1.0	0.9
6 vai 94	6.8	5.5	4.8	3.9	3.4	2.8	2.5	2.4	2.1	2.0	1.7	1.5	1.4	1.2	1.0
8 vai 92	7.7	6.2	5.4	4.4	3.8	3.1	2.8	2.7	2.4	2.2	1.9	1.7	1.6	1.4	1.2
10 vai 90	8.5	6.9	6.0	4.9	4.3	3.5	3.1	3.0	2.7	2.5	2.1	1.9	1.7	1.5	1.3
12 vai 88	9.2	7.5	6.5	5.3	4.6	3.8	3.4	3.3	2.9	2.7	2.3	2.1	1.9	1.6	1.4
15 vai 85	10.1	8.2	7.1	5.9	5.1	4.1	3.7	3.6	3.2	2.9	2.5	2.3	2.1	1.8	1.6
20 vai 80	11.4	9.2	8.0	6.6	5.7	4.6	4.2	4.0	3.6	3.3	2.8	2.5	2.3	2.0	1.8
25 vai 75	12.3	10.0	8.7	7.1	6.1	5.0	4.5	4.3	3.9	3.6	3.0	2.8	2.5	2.2	1.9
30 vai 70	13.0	10.5	9.2	7.5	6.5	5.3	4.8	4.6	4.1	3.8	3.2	2.9	2.6	2.3	2.0
35 vai 65	13.5	11.0	9.5	7.8	6.8	5.5	5.0	4.8	4.3	3.9	3.3	3.1	2.8	2.4	2.1
40 vai 60	13.9	11.3	9.8	8.0	7.0	5.7	5.1	4.9	4.4	4.0	3.4	3.1	2.8	2.5	2.2
45 vai 55	14.1	11.4	9.9	8.1	7.0	5.8	5.2	5.0	4.5	4.1	3.5	3.2	2.9	2.5	2.2
50 vai 50	14.2	11.5	10.0	8.2	7.1	5.8	5.2	5.0	4.5	4.1	3.5	3.2	2.9	2.5	2.2

Lietojot pētījuma rezultātu statistiskās kļūdas noteikšanas tabulu, par kopējās izlases bāzi jāpieņem N = 1000.

Rezultātu precizitātes intervāls ar 95% varbūtību tiek aprēķināts pēc šādas formulas:

$$\text{Precizitātes intervāls} = \pm 1,96 \sqrt{\frac{\pi(100 - \pi)}{n}}$$

π = atbilžu sadalījums procentos %; n = respondentu skaits

II. Galvenie secinājumi

1. Informētība par Eiropas Savienības fondu pieejamību.

- Gandrīz visi (95,4%) aptaujātie Latvijas iedzīvotāji ir dzirdējuši par to, ka Latvijai ir pieejami Eiropas Savienības fondu līdzekļi un tas ir vairāk nekā visās līdzšinējās sabiedriskās domas aptaujās no 2004.g. līdz 2011.g.

2. Eiropas Savienības fondu atpazīstamība.

- Pazīstamākie Eiropas Savienības fondi ir Eiropas Reģionālās attīstības fonds un Eiropas Lauksaimniecības fonds lauku attīstībai, par kuriem ir dzirdējuši gandrīz puse (attiecīgi 49% un 46,5%) aptaujāto Latvijas iedzīvotāju. Salīdzinājumā ar iepriekšējie pētījumiem (2010.g. – 2011.g.) Eiropas Reģionālās attīstības fonda atpazīstamība pieaug, savukārt Eiropas Lauksaimniecības fonda lauku attīstībai atpazīstamība ir nedaudz kritusies.
- Nākamās vietās pazīstamāko Eiropas Savienības fondu sarakstā ierindojās Eiropas Sociālais fonds (atpazīna 34,2% respondentu), Kohēzijas fonds (atpazīstamība pieaugusi no 22,1% (2011.g.) uz 30,1%) un Eiropas Zivsaimniecības fonds (13%).
- Aptaujas rezultātu respondentu grupās, kuras izveidotas pēc dažādām sociāli demogrāfiskajām pazīmēm, atklāj, ka visus Eiropas Savienības fondus salīdzinoši biežāk atpazīna latvieši, respondenti ar augstāko izglītību un finansiāli nodrošinātākie iedzīvotāji.

3. Informētība par Eiropas Savienības fondu izmantošanu Latvijā.

- Līdzīgi kā iepriekšējos pētījumos, arī šogad pārliecinoši nozīmīgākais informācijas avots par Eiropas Savienības fondu izmantošanu Latvijā ir televīzija. Ar televīzijas starpniecību informāciju par Eiropas Savienības fondiem un to atbalstāmajiem projektiem gūst 81,5% respondentu.
- Nākamās vietas nozīmīgāko informācijas avotu sarakstā ieņem radio, internets, nacionālie un reģionālie preses izdevumi, ar kuru palīdzību informāciju par Eiropas Savienības fondiem un to atbalstāmajiem projektiem gūst 25% - 35% Latvijas iedzīvotāju. Šogad biežāk nekā 2011.g. respondenti par ES fondiem informāciju ieguvuši no projektu informācijas stendiem/ plāksnēm (13,8%).
- Turpinās pozitīvā tendence - ar katru aptauju (kopš 2006.g.) pieaug to aptaujāto skaits, kurus apmierina pieejamā informācija par Eiropas Savienības fondiem. Šogad šo respondentu skaits pirmo reizi pārsniedza 70% robežu.

- Kritisku viedokli, ka informācija par Eiropas Savienības fondiem ir nepietiekama, pārstāvēja 21,3% aptaujas dalībnieku un tas ir mazāk nekā visos iepriekšējos pētījumos.
- Informāciju par Eiropas Savienības fondiem ir meklējuši 24,5% aptaujāto Latvijas iedzīvotāju un tas ir nedaudz mazāk nekā 2011.g. (27,6%). Aptaujas rezultātu analīze respondentu grupās, kuras izveidotas pēc dažādām sociāli demogrāfiskajām pazīmēm, atklāj, ka informāciju par Eiropas Savienības fondiem visbiežāk ir meklējuši respondenti ar augstāko izglītību, aptaujas dalībnieki vecumā līdz 34 gadiem, finansiāli nodrošinātākie iedzīvotāji, uzņēmēji, zemnieki/ pašnodarbinātie, kā arī Latgales un Zemgales iedzīvotāji.
- Līdzīgi kā 2011.g.pētījumā, arī šogad interesenti informāciju par Eiropas Savienības fondiem visbiežāk meklējuši interneta mājas lapā www.esfondi.lv (35,6%) vai citās (ministriju, aģentūru un tml.) mājas lapās (39,6%).
- Vairāk nekā 10% interesentu pēc informācijas par Eiropas Savienības fondiem ir vērsušies Lauku atbalsta dienestā (18,5%), Nodarbinātības valsts aģentūrā (17,6%), bibliotēkās (14,4%), kā arī meklējuši interneta mājas lapā www.esfinanses.lv (10,8%).
- Līdzīgi kā 2011.g., arī šogad par kādu konkrētu projektu, kurš realizēts piesaistot Eiropas Savienības fondu līdzekļus, bija dzirdējuši vairāk nekā trīs ceturtdaļas (76,2%) aptaujāto Latvijas iedzīvotāju. Salīdzinoši biežāk kādus konkrētus projektus, kuros piesaistīti Eiropas Savienības finansu līdzekļi, zināja respondenti vecumā no 35 līdz 44 gadiem, ar augstāko izglītību, finansiāli nodrošinātākie iedzīvotāji, latvieši, uzņēmēji, augstākā un vidējā līmeņa vadītāji, speciālisti/ ierēdņi/ biroju darbinieki.
- Visbiežāk tika atpazīti projekti ceļu un transporta sistēmas sakārtošanai (55,8%), lauksaimnieku atbalstam (41,2%), sociālajā infrastruktūrā (veselības, sociālās aprūpes un izglītības iestāžu modernizācija) (33,2%), nodarbinātības veicināšanā (27,2%) un izglītības attīstībā (25,2%).

4. Projektu pieteikšana Eiropas Savienības fondu piesaistīšanai – pieredze un prognozes.

- Pieteikt projektu Eiropas Savienības fondu piesaistīšanai ir mēģinājuši 5,6% aptaujāto Latvijas iedzīvotāju. Salīdzinājumā ar 2010.g. un 2011.g. pētījumu rezultātiem šādu aptaujas dalībnieku skaits ir nedaudz pieaudzis (+0,8%).
- Aptaujas rezultātu analīze dažādās respondentu sociāli demogrāfiskajās grupās atklāj, ka salīdzinoši biežāk projektus Eiropas Savienības fondu piesaistīšanai pieteikuši iedzīvotāji vecumā no 35 līdz 54 gadiem (8%), respondenti ar augstāko izglītību (8,4%) un, jo īpaši, zemnieki/ pašnodarbinātie (28,2%), uzņēmēji (20%), augstākā vai vidējā līmeņa vadītāji (12,5%).
- Saskaņā ar pētījuma rezultātiem, pieteikties uz Eiropas Savienības finansējumu plāno 10,4% aptaujāto Latvijas iedzīvotāju. Šogad šādu respondentu īpatsvars ir nedaudz mazāks (-0,9%) nekā 2011.g.
- Pieteikties Eiropas Savienības finansējumam visbiežāk plāno:
 - Jaunieši vecumā līdz 24 gadiem (18,8%);
 - Iedzīvotāji ar augstāko izglītību (17,2%);
 - Uzņēmēji (40%);
 - Zemnieki; pašnodarbinātie (30,8%);
 - Augstākā vai vidējā līmeņa vadītāji (25%);
 - Latgales iedzīvotāji (21,7%).

5. Eiropas Savienības struktūrfondu reģionālā informācijas centra pakalpojumu izmantošanas pieredze un vērtējums.

- Eiropas Savienības struktūrfondu reģionālajos informācijas centros vērsušies ir 5% aptaujāto Latvijas iedzīvotāju un tas ir nedaudz vairāk (+1,5%) nekā 2010.g. un 2011.g. pētījumu dalībnieku vidū.
- Visbiežāk Eiropas Savienības struktūrfondu reģionālo informācijas centru pakalpojumus izmantojuši:
 - Respondenti ar augstāko izglītību (9,1%);
 - Finansiāli nodrošinātākie aptaujas dalībnieki (9,1%);
 - Zemnieki; pašnodarbinātie (23,1%);
 - Uzņēmēji (13,3%);
 - Augstākā vai vidējā līmeņa vadītāji (12,5%);
 - Latgales iedzīvotāji (10,9%);
 - Lauku iedzīvotāji (8,5%).
- Eiropas Savienības struktūrfondu reģionālajos informācijas centros saņemtos pakalpojumus kopumā pozitīvi (*ļoti pozitīvi + drīzāk pozitīvi*) vērtēja 77,8% respondentu, kuri ir izmantojuši šos pakalpojumus. Kritisku vērtējumu pārstāvēja 17,7% Eiropas Savienības struktūrfondu reģionālo informācijas centru apmeklētāju. Šogad Eiropas Savienības struktūrfondu reģionālajos informācijas centros sniegtie pakalpojumi tika vērtēti nedaudz rezervētāk nekā iepriekšējos pētījumos – nedaudz pieaudzis negatīvo un samazinājies pozitīvo vērtējumu skaits.

6. Eiropas Savienības fondu apguve Latvijā.

- Turpinās pozitīvā tendence, kas iezīmējās iepriekšējā, 2011.g. pētījuma rezultātos – sabiedrības attieksme pret Eiropas Savienības fondu apguvi Latvijā kļūst aizvien pozitīvāka. Šogad 58,4% aptaujāto Latvijas iedzīvotāju Eiropas Savienības fondu apguvi Latvijā vērtēja kā ļoti vai drīzāk sekmīgu un tas ir vairāk nekā visos iepriekšējos pētījumos kopš 2004.g. Kritisku pozīciju pārstāvēja katrs trešais (33,4%) aptaujas dalībnieks.
- Aptaujas rezultātu analīze respondentu grupās, kas izveidotas pēc dažādām sociāli demogrāfiskajām pazīmēm, atklāj tendenci – jo gados jaunāki ir respondenti, jo biežāk Eiropas Savienības fondu apguve Latvijā vērtēta kā ļoti vai drīzāk sekmīga. Jānorāda, ka Rīgas iedzīvotāji Eiropas Savienības fondu apguvi vērtēja rezervētāk nekā citu Latvijas reģionu iedzīvotāji.
- Vairāk nekā trīs ceturtdaļas (79,4%) aptaujāto Latvijas iedzīvotāju uzskata, ka Eiropas Savienības piešķirtie līdzekļi pozitīvi ietekmē Latvijas tautsaimniecības un sabiedrības attīstību. Pozitīvs vērtējums šajā jautājumā šogad pausts biežāk nekā visos iepriekšējos pētījumos kopš 2004.g. Kritisku viedokli par Eiropas Savienības līdzekļu ietekmi uz Latvijas tautsaimniecības un sabiedrības attīstību pārstāvēja tikai 3,7% aptaujas dalībnieku.
- Līdzīgi kā 2011.g., arī šogad Latvijas iedzīvotāju skatījumā Eiropas Savienības fondu atbalstītajās jomās vislielākā atdeve ir ceļu un transporta sistēmas sakārtošanā (minēja 45,7% respondentu), lauksaimniecībā (30,5%), vides sakārtošanā (ūdenssaimniecības un atkritumu savākšana) (22,6%), kā arī nodarbinātības veicināšanā (20%).
- Vairākums Latvijas iedzīvotāju, kā prioritārās jomas, kurās turpmāk būtu jāiegulda vairāk Eiropas Savienības fondu līdzekļu, nosauca - nodarbinātības veicināšana (minēja 54,7% respondentu) un veselības un sociālā aprūpe (52,7%). Nākamās vietas prioritāro jomu sarakstā ieņem atbalsts lauksaimniekiem (minēja 34% aptaujāto), ceļu un transporta sistēmas sakārtošana (33,7%) un izglītības attīstība (26,2%). Citas jomas, kā prioritāras Eiropas Savienības līdzekļu piesaistīšanai, tika minētas retāk nekā 15% gadījumu.
- 21,6% aptaujāto Latvijas iedzīvotāju apgalvoja, ka viņi zin kādu konkrētu gadījumu, kurā Eiropas Savienības fondu līdzekļi nav izmantoti atbilstoši paredzētajiem mērķiem (piemēram, izsaimniekoti, izzagti un tml.). Jānorāda, ka ar katru pētījumu (kopš 2010.g.) šādu respondentu skaits pakāpeniski samazinās. Visbiežāk par kādiem konkrētiem gadījumiem, kuros Eiropas Savienības fondu līdzekļi nav izmantoti atbilstoši paredzētajiem mērķiem, bija informēti aptaujātie uzņēmēji un finansiāli nodrošinātākie iedzīvotāji.

7. Televīzijas raidījuma „Eirobusiņš” atpazīstamība un raksturojums.

- Televīzijas raidījumu „Eirobusiņš” LTV 1 ir redzējuši 43,9% aptaujāto Latvijas iedzīvotāju. Salīdzinājumā ar 2011.g. rezultātiem, raidījuma skatītāju skaits ir pieaudzis (+8,6%). Latviešu auditorijā raidījumu ir redzējuši gandrīz divas trešdaļas (61,1%) aptaujāto, savukārt cittautiešu vidū – 19,3%.
- Raksturojot raidījumu, vērtējumi bija līdzīgi 2011.g. pētījuma rezultātiem. Valdība viedoklis (pārstāvēja 64,7% respondentu, kuri ir redzējuši raidījumu), ka “Eirobusiņš” ir informatīvi izglītojošs raidījums. 13,6% aptaujāto „Eirobusiņu” raksturoja kā izklaidējošu raidījumu, 12,1% - kā aģitējošu raidījumu, savukārt 7,8% - kā nelietderīgu raidījumu.

8. Valsts budžeta izlietošanas godīguma vērtējums.

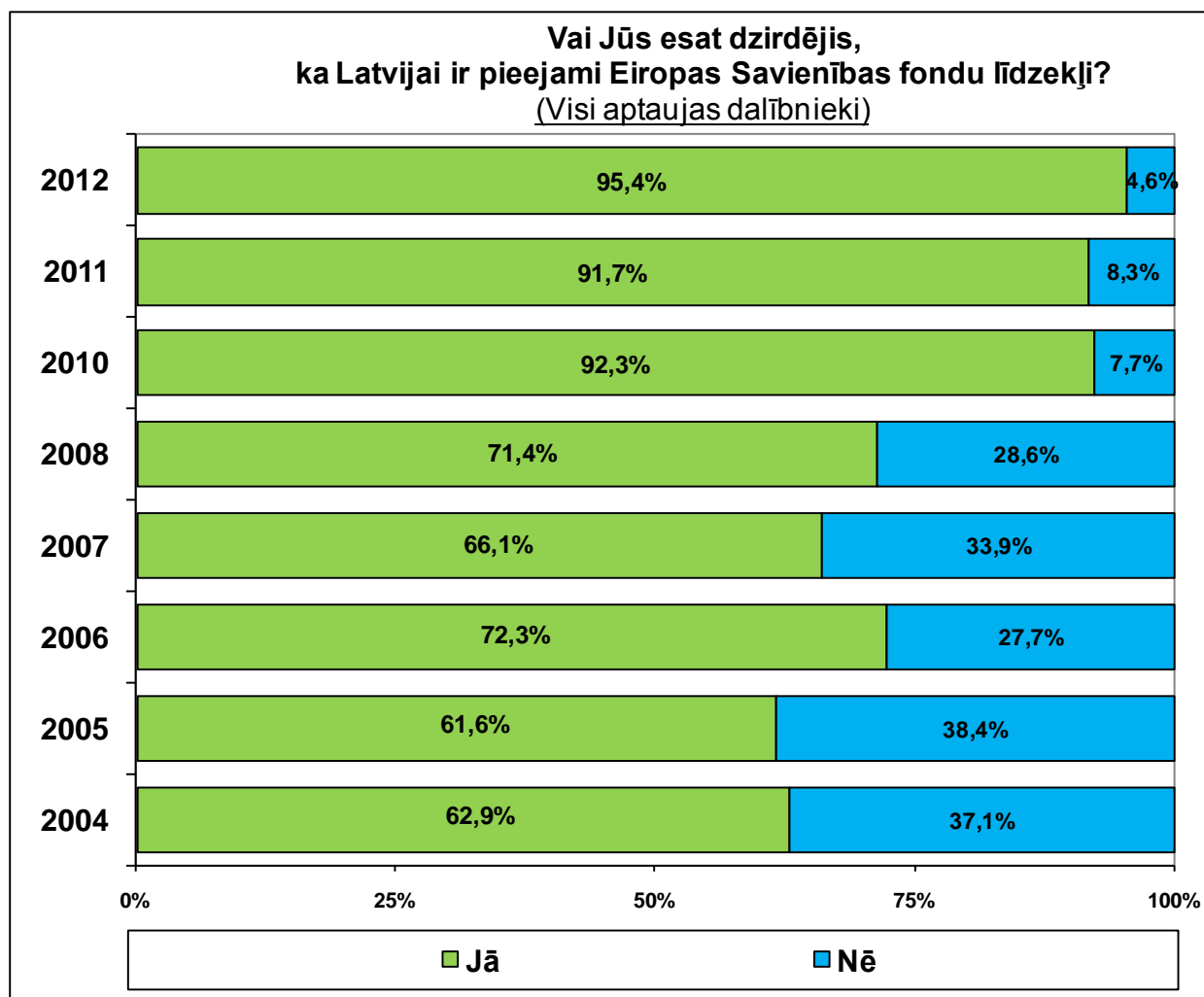
- Pētījuma rezultāti liecina, ka sabiedrībā turpina pieaugt uzticība valsts rīcībai ar valsts budžeta līdzekļiem. Ja 2010.g.februārī to, kā godīgu vai drīzāk godīgu, vērtēja 11,8%, 2011.g.decembrī –18,9%, tad šogad jau 28,2% aptaujas dalībnieku.
- Tomēr vēl aizvien vairākums (64,6%) aptaujāto Latvijas iedzīvotāju uzskata, ka, viņuprāt, valsts ar budžeta līdzekļiem rīkojas negodīgi vai drīzāk negodīgi.
- Līdzīgi kā 2011.g., arī šogad valsts budžeta izlietojumu salīdzinoši biežāk pozitīvi vērtēja aptaujātie latvieši, respondenti ar augstāko izglītību, iedzīvotāji ar ienākumu līmeni virs vidējā, kā arī valsts sektorā strādājošie.

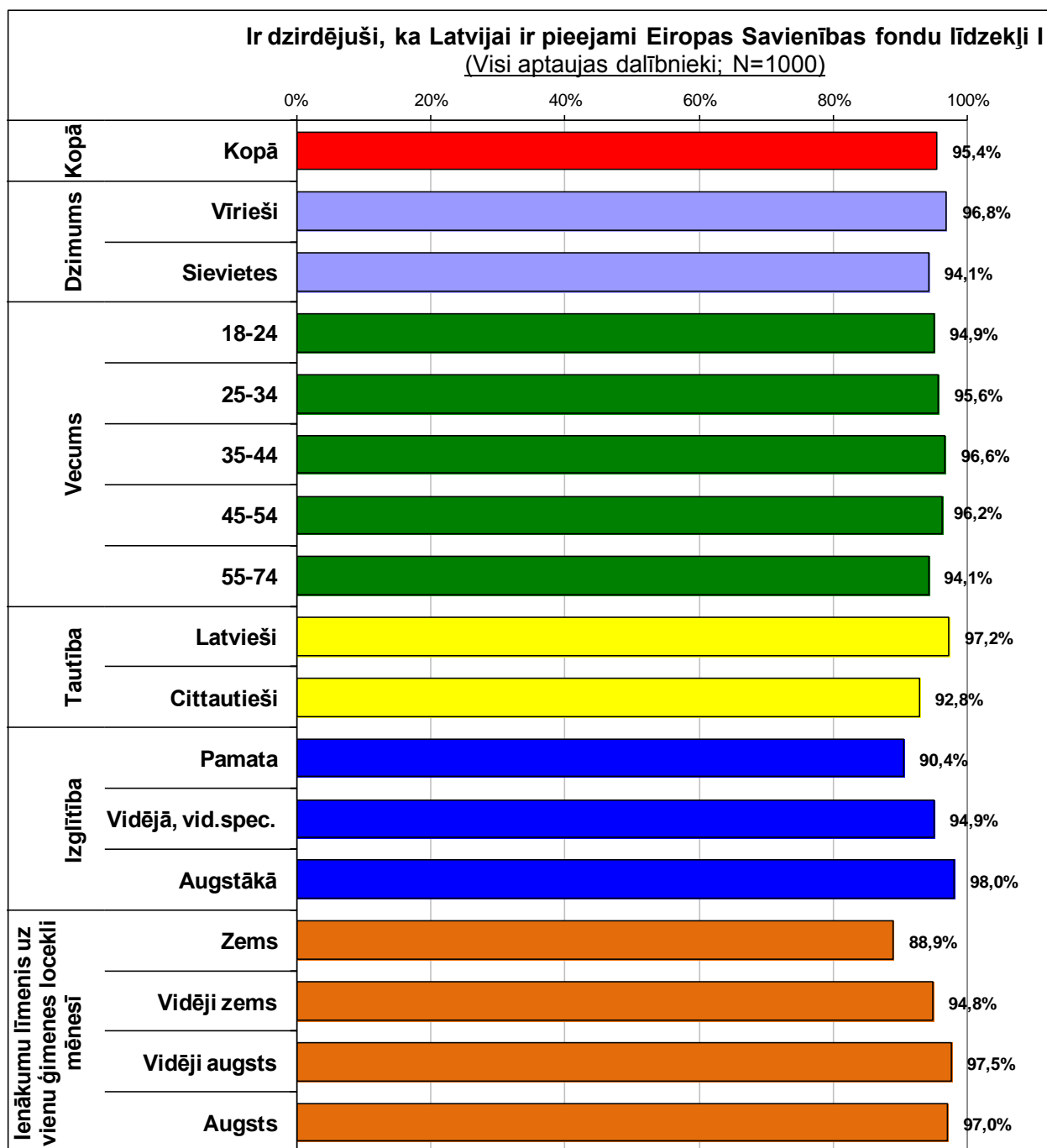
III. Aptaujas rezultāti

1. Informētība par Eiropas Savienības fondu pieejamību

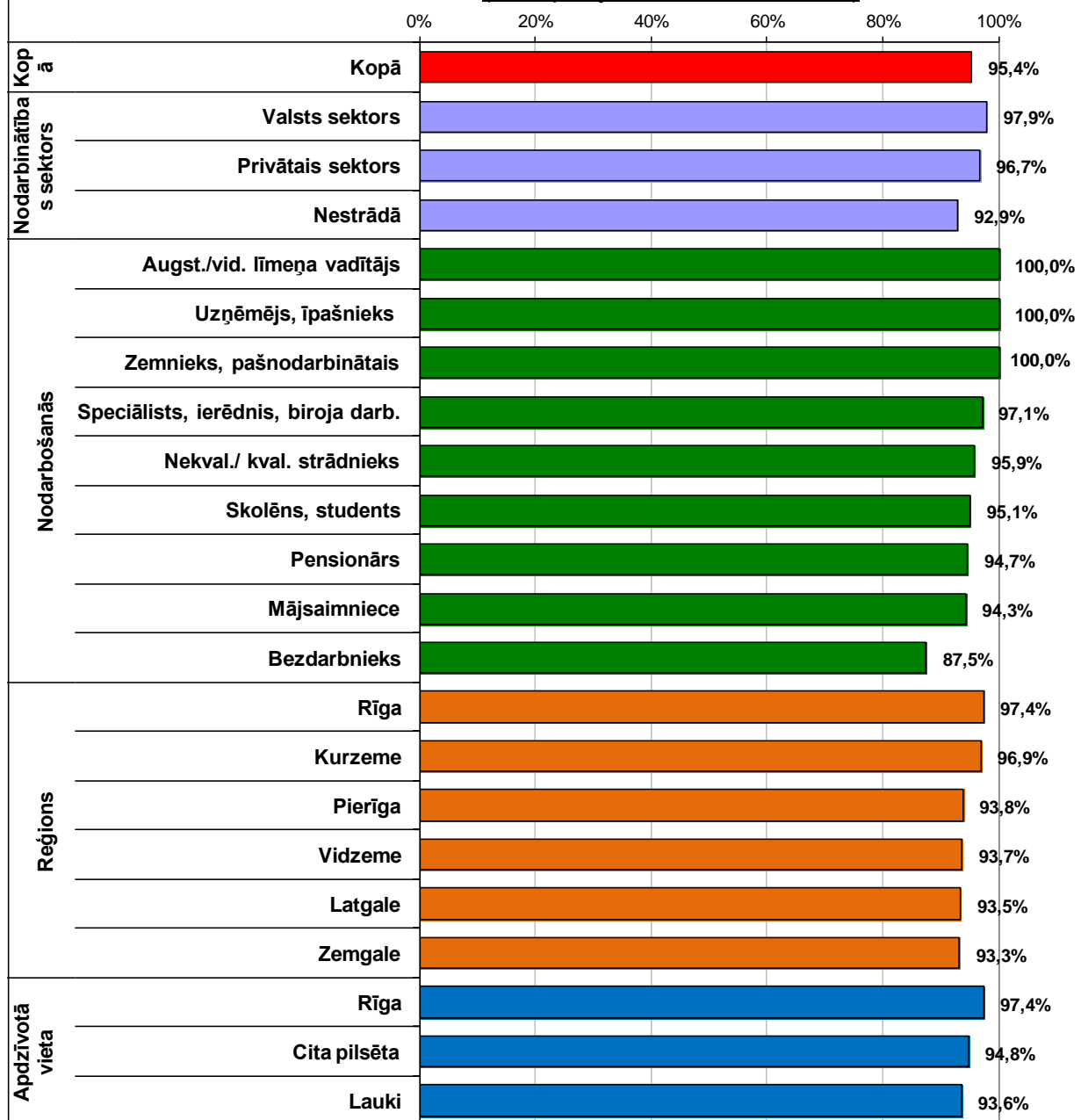
Aptaujas jautājums:

- *“Vai Jūs esat dzirdējis, ka Latvijai ir pieejami Eiropas Savienības fondu līdzekļi?”*





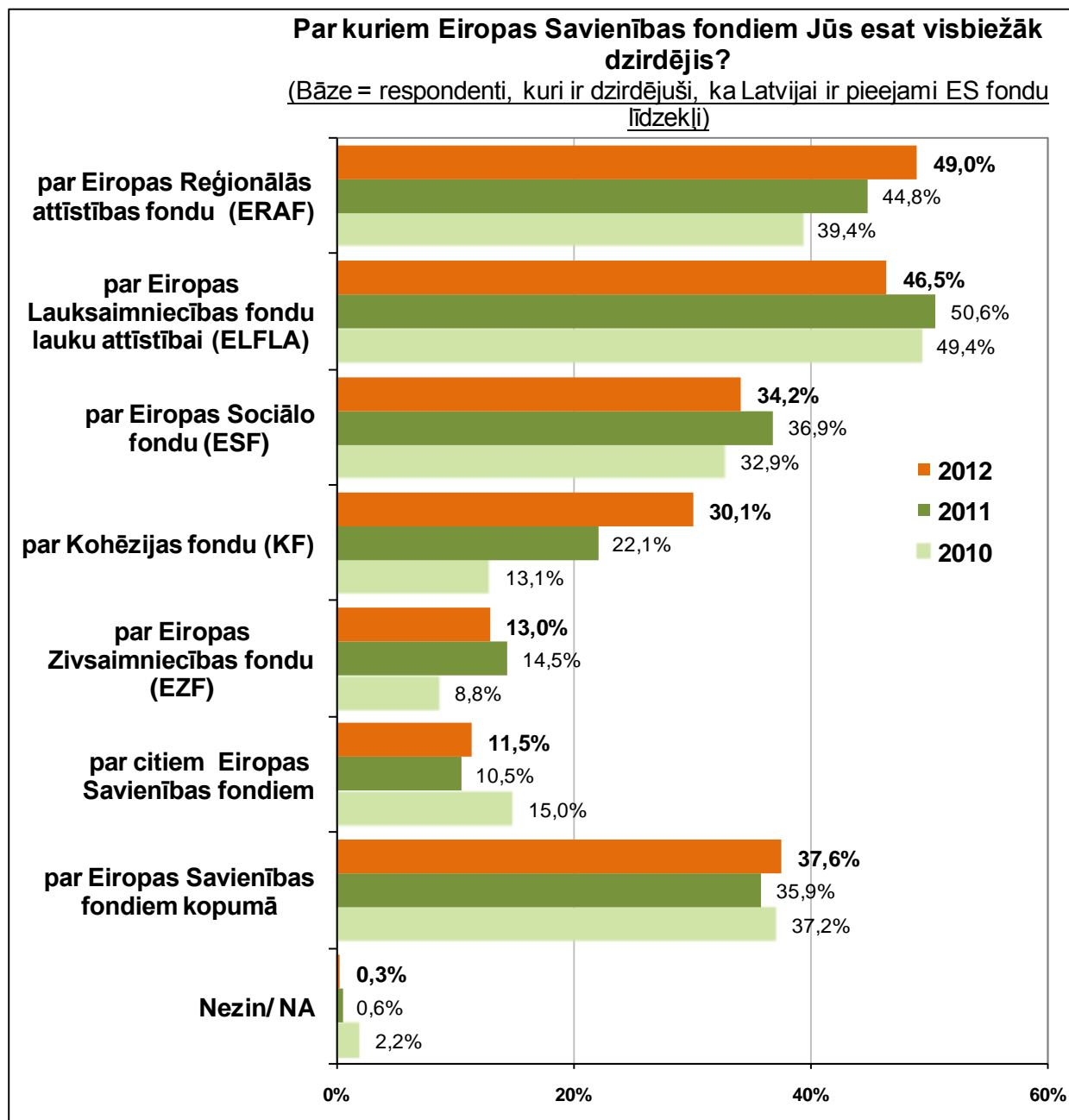
Ir dzirdējuši, ka Latvijai ir pieejami Eiropas Savienības fondu līdzekļi II
(Visi aptaujas dalībnieki; N=1000)



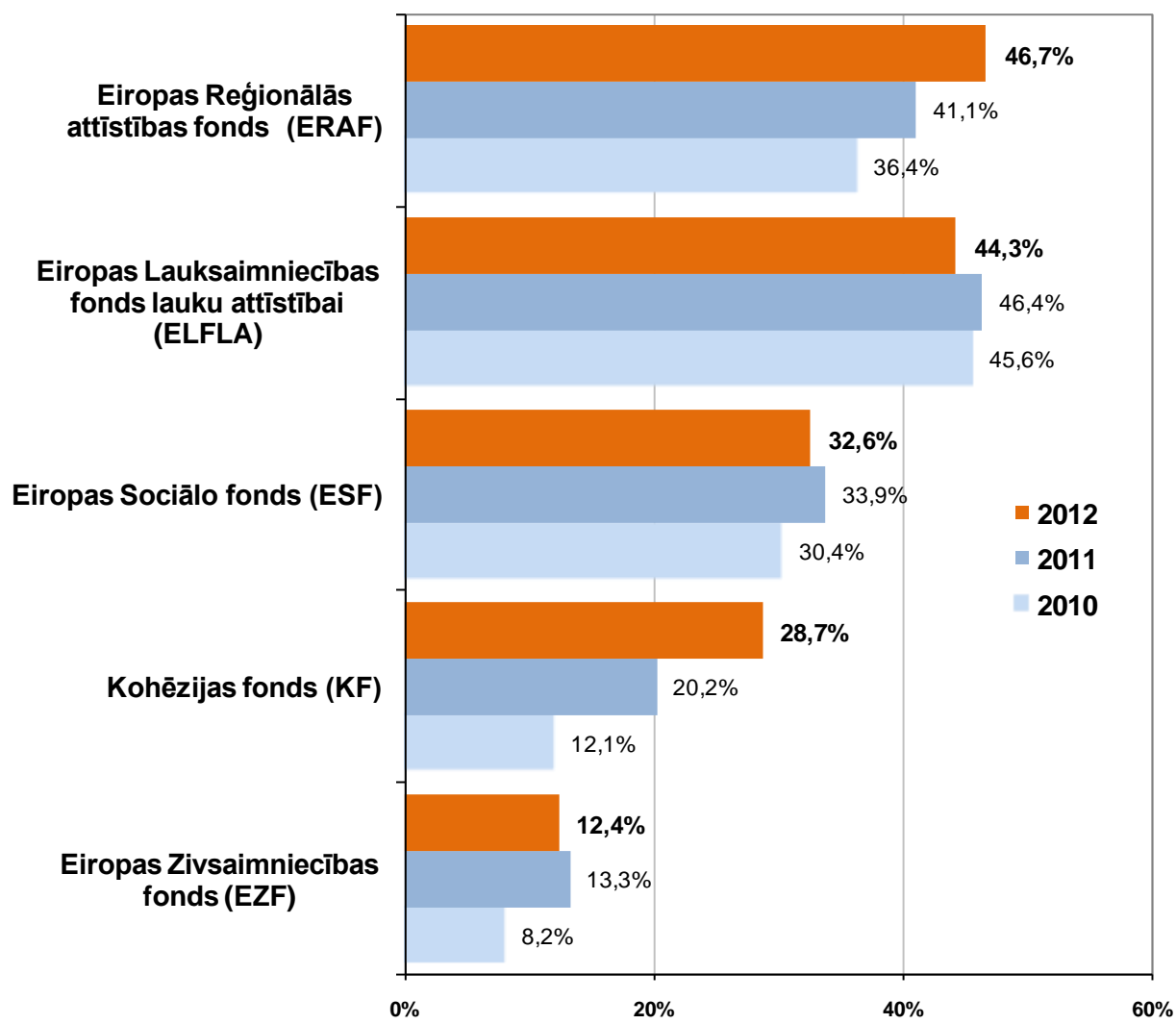
2. Eiropas Savienības fondu atpazīstamība

Aptaujas jautājums:

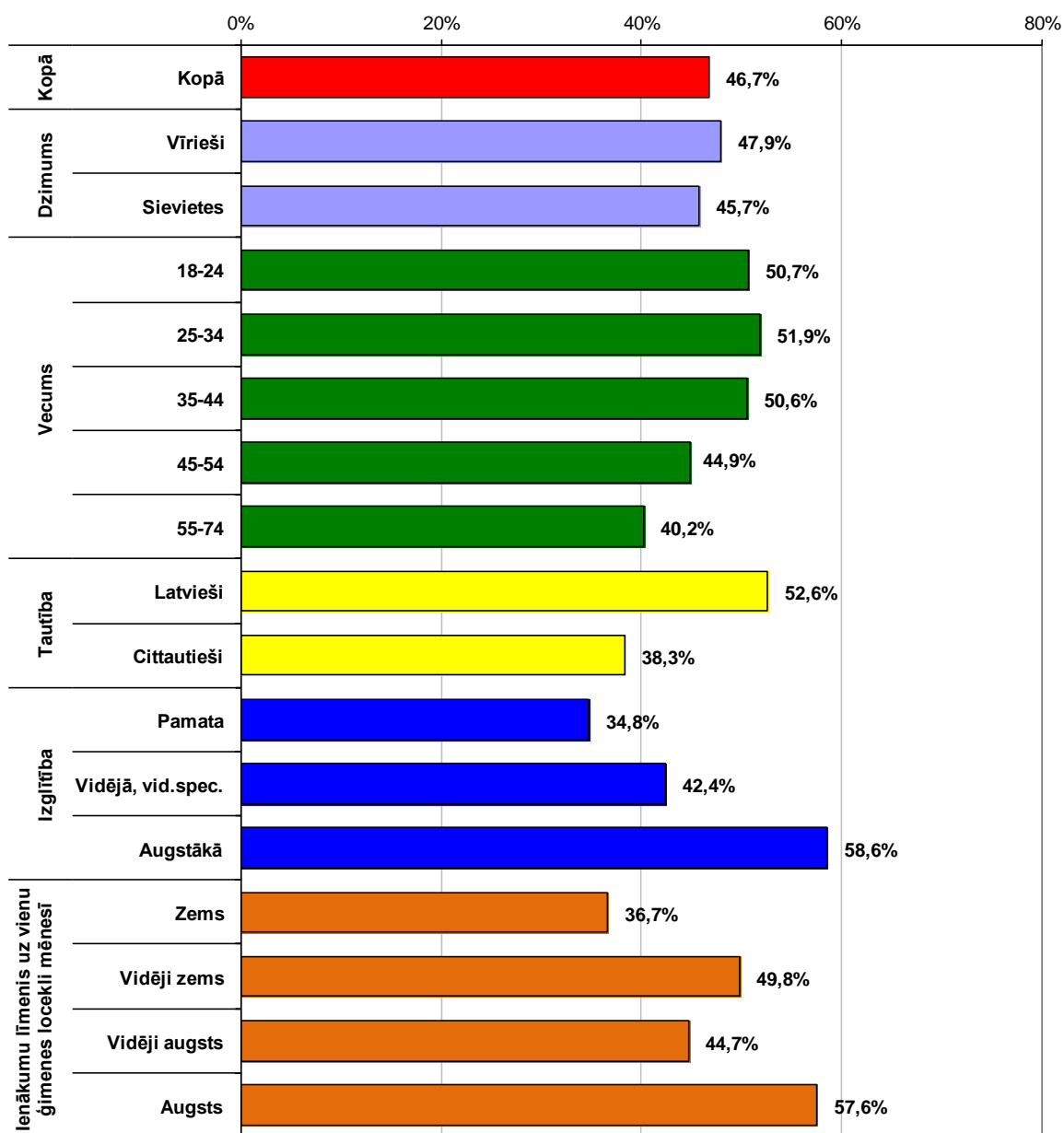
- **“Par kuriem Eiropas Savienības fondiem Jūs esat visbiežāk dzirdējis?”**



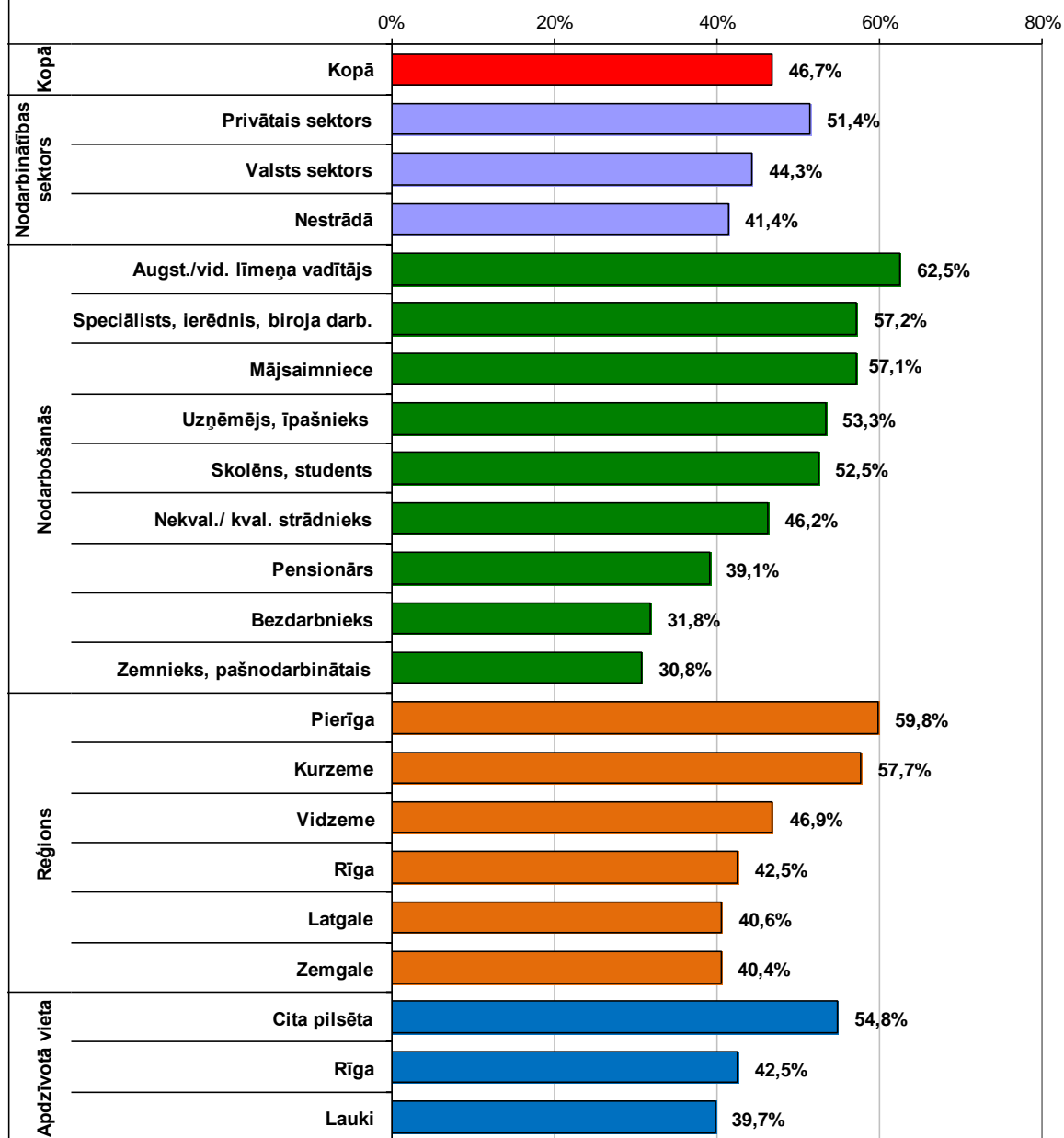
Konkrētu Eiropas Savienības fondu atpazīstamība (Bāze = visi aptaujas dalībnieki)



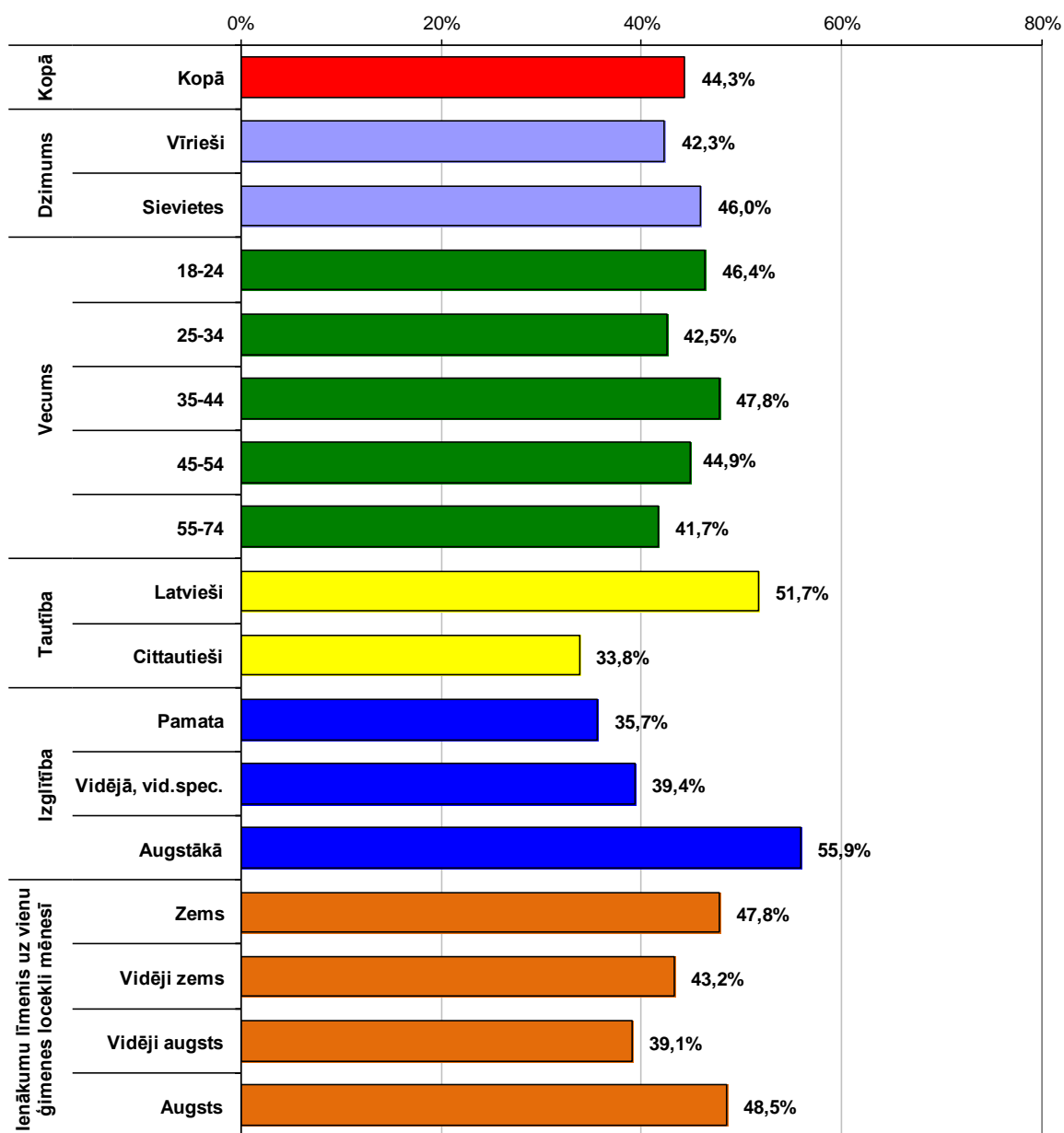
**Ir dzirdējuši par
EIROPAS REĢIONĀLĀS ATTĪSTĪBAS FONDU (ERAF) I**
(Visi aptaujas dalībnieki; N=1000)



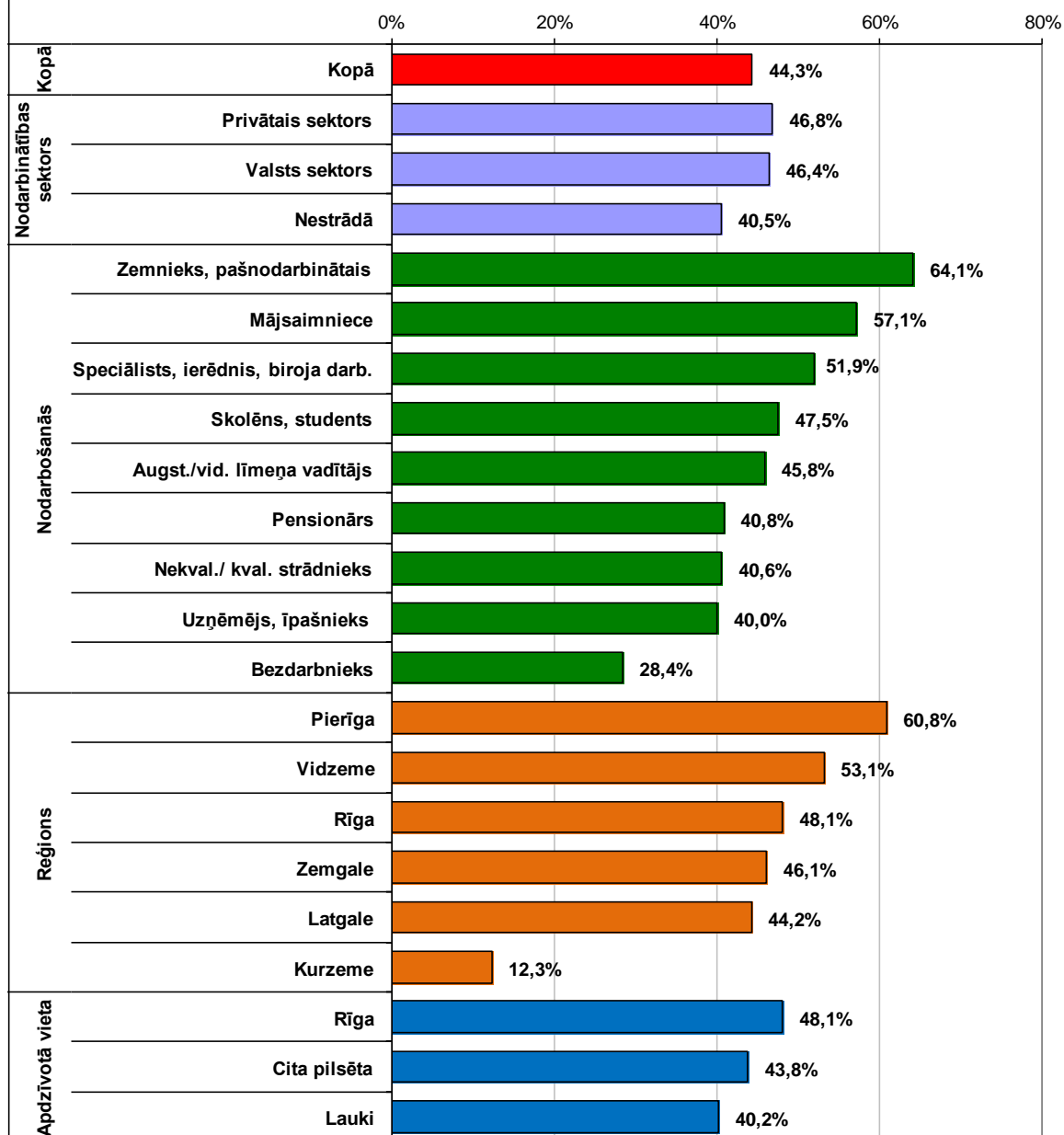
**Ir dzirdējuši par
EIROPAS REĢIONĀLĀS ATTĪSTĪBAS FONDU (ERAF) II**
(Visi aptaujas dalībnieki; N=1000)



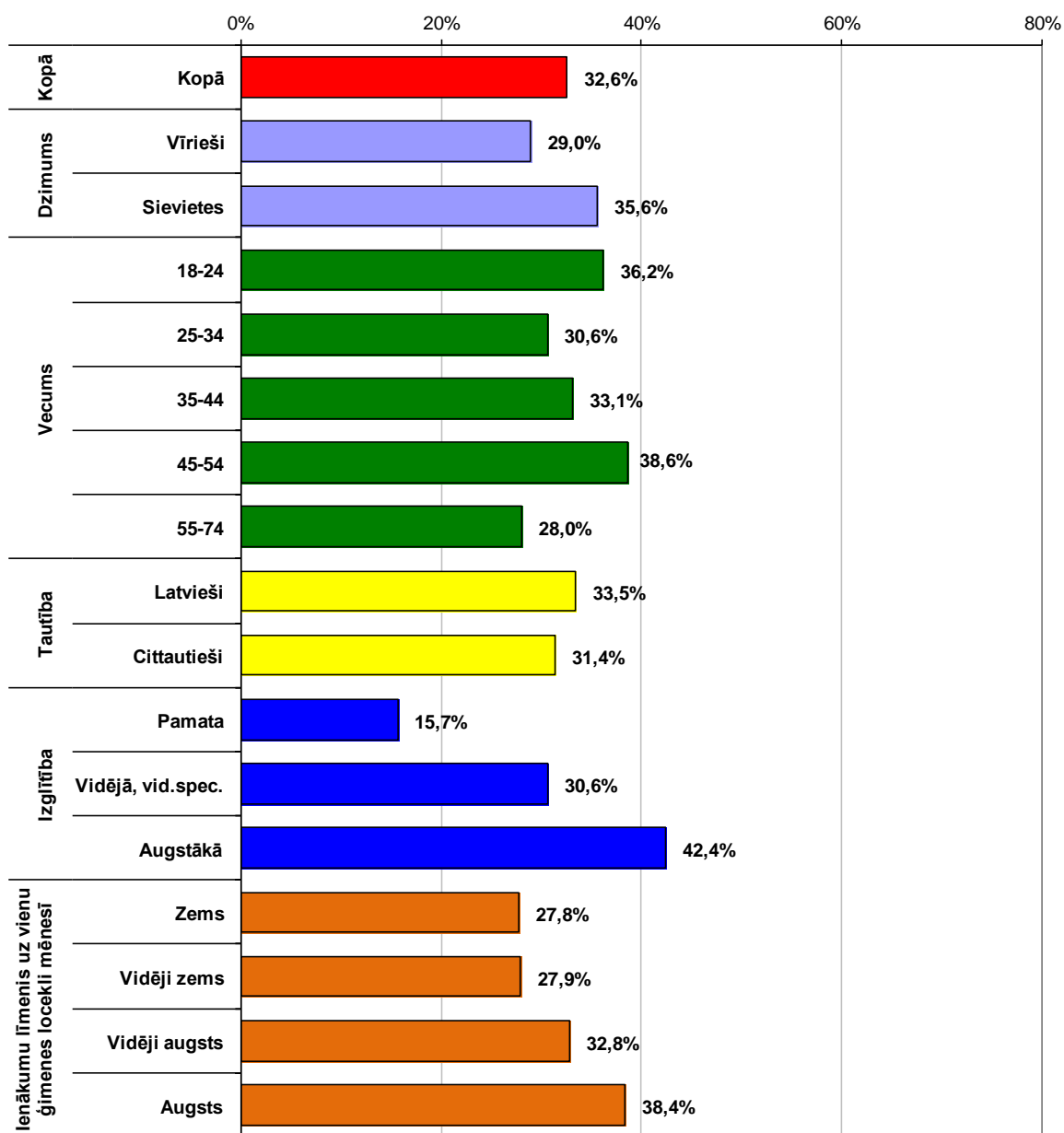
**Ir dzirdējuši par
EIROPAS LAUKSAIMNIECĪBAS FONDU LAUKU ATTĪSTĪBAI (ELFLA) I**
(Visi aptaujas dalībnieki; N=1000)



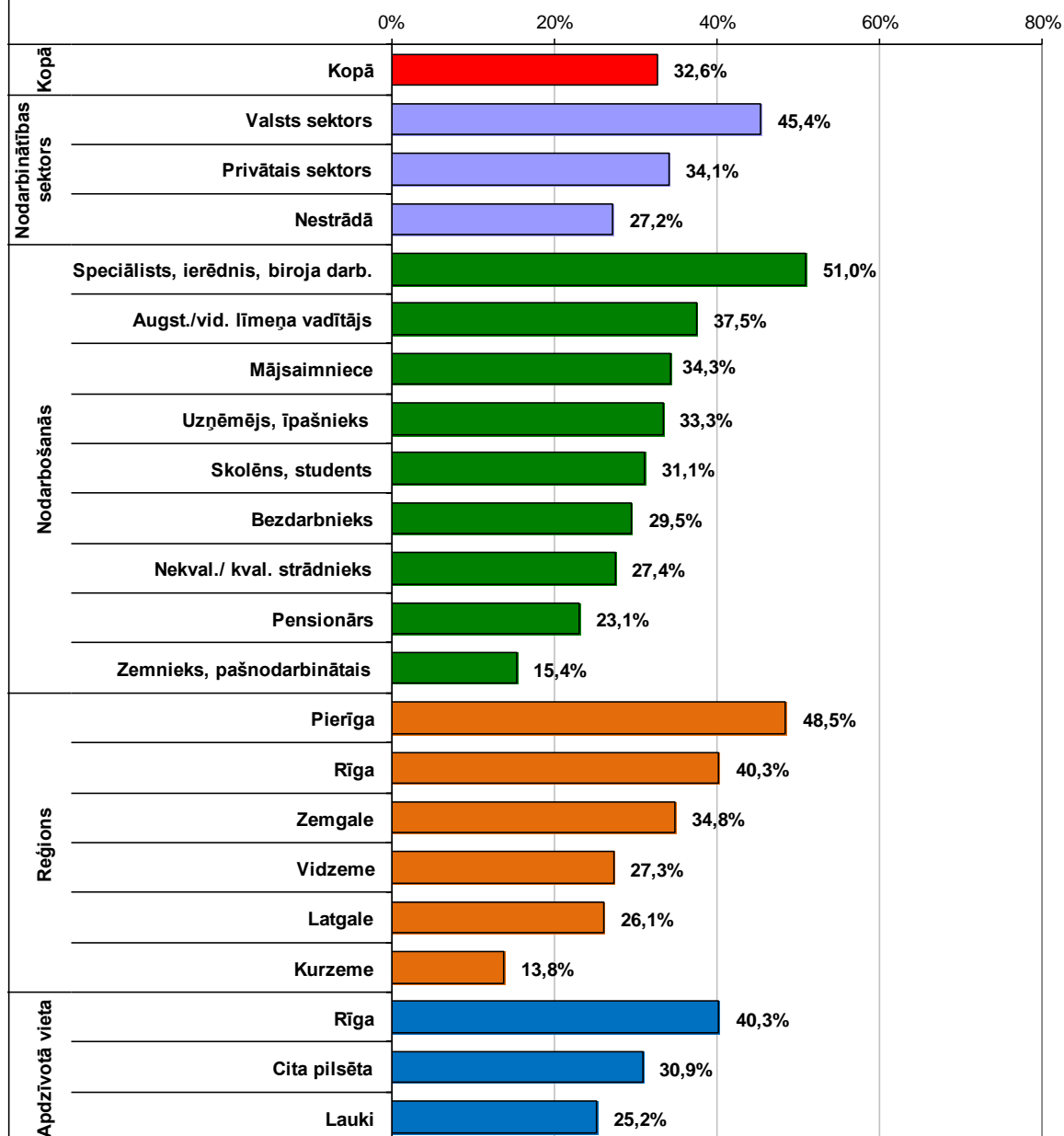
**Ir dzirdējuši par
EIROPAS LAUKSAIMNIECĪBAS FONDU LAUKU ATTĪSTĪBAI (ELFLA) II**
(Visi aptaujas dalībnieki; N=1000)



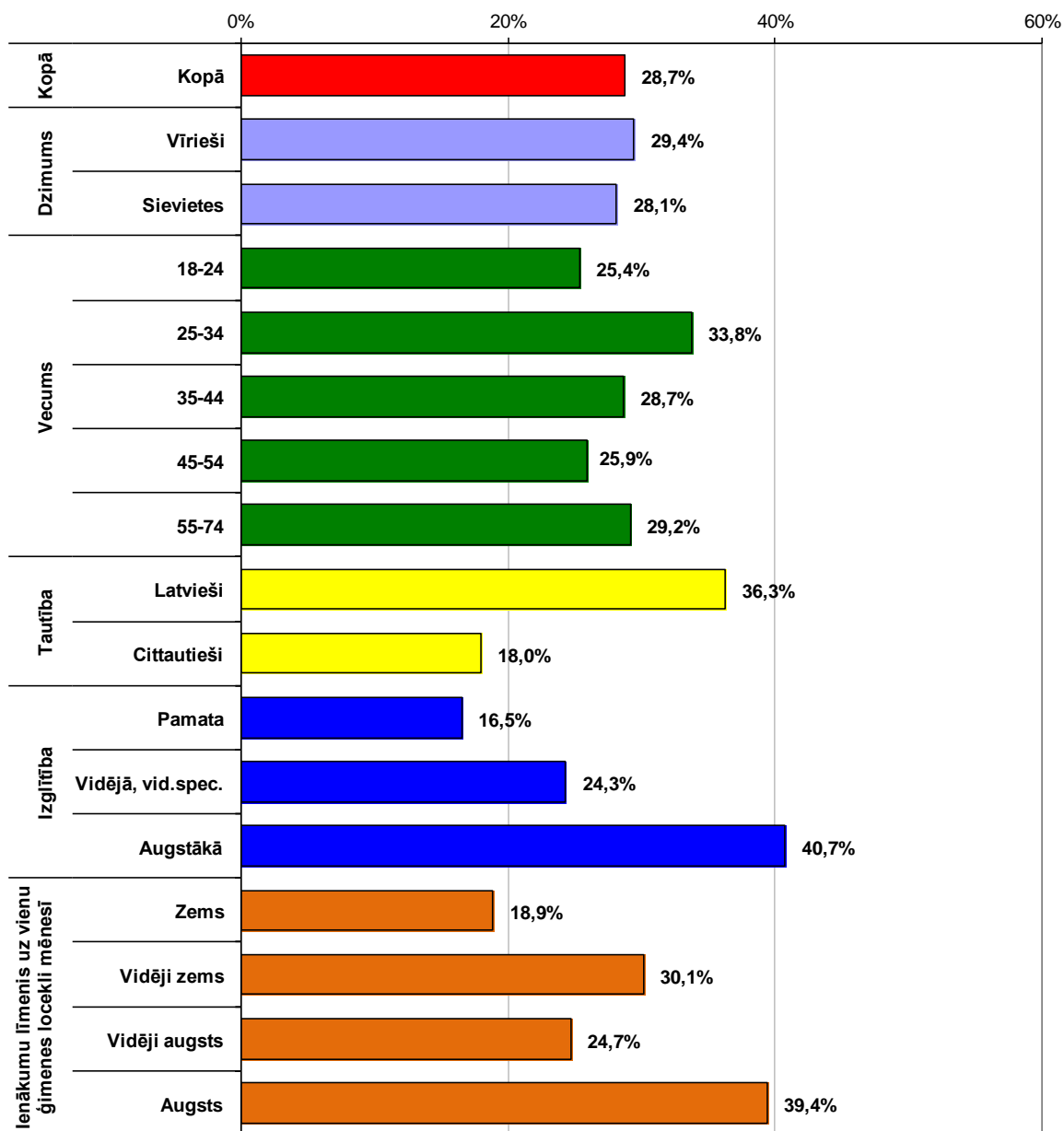
**Ir dzirdējuši par
EIROPAS SOCIĀLO FONDU (ESF) I**
(Visi aptaujas dalībnieki; N=1000)



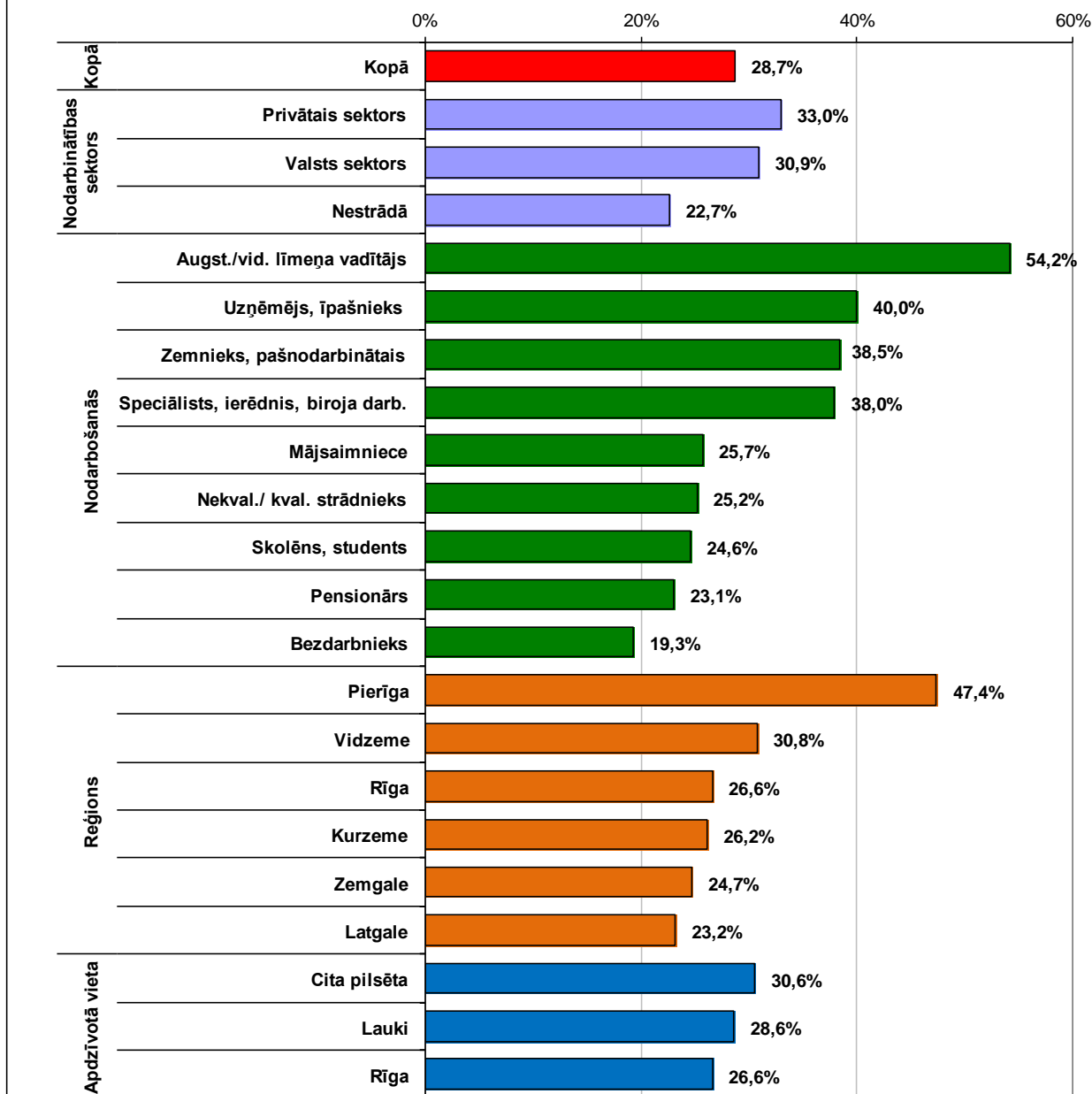
**Ir dzirdējuši par
EIROPAS SOCIĀLO FONDU (ESF) II**
(Visi aptaujas dalībnieki; N=1000)



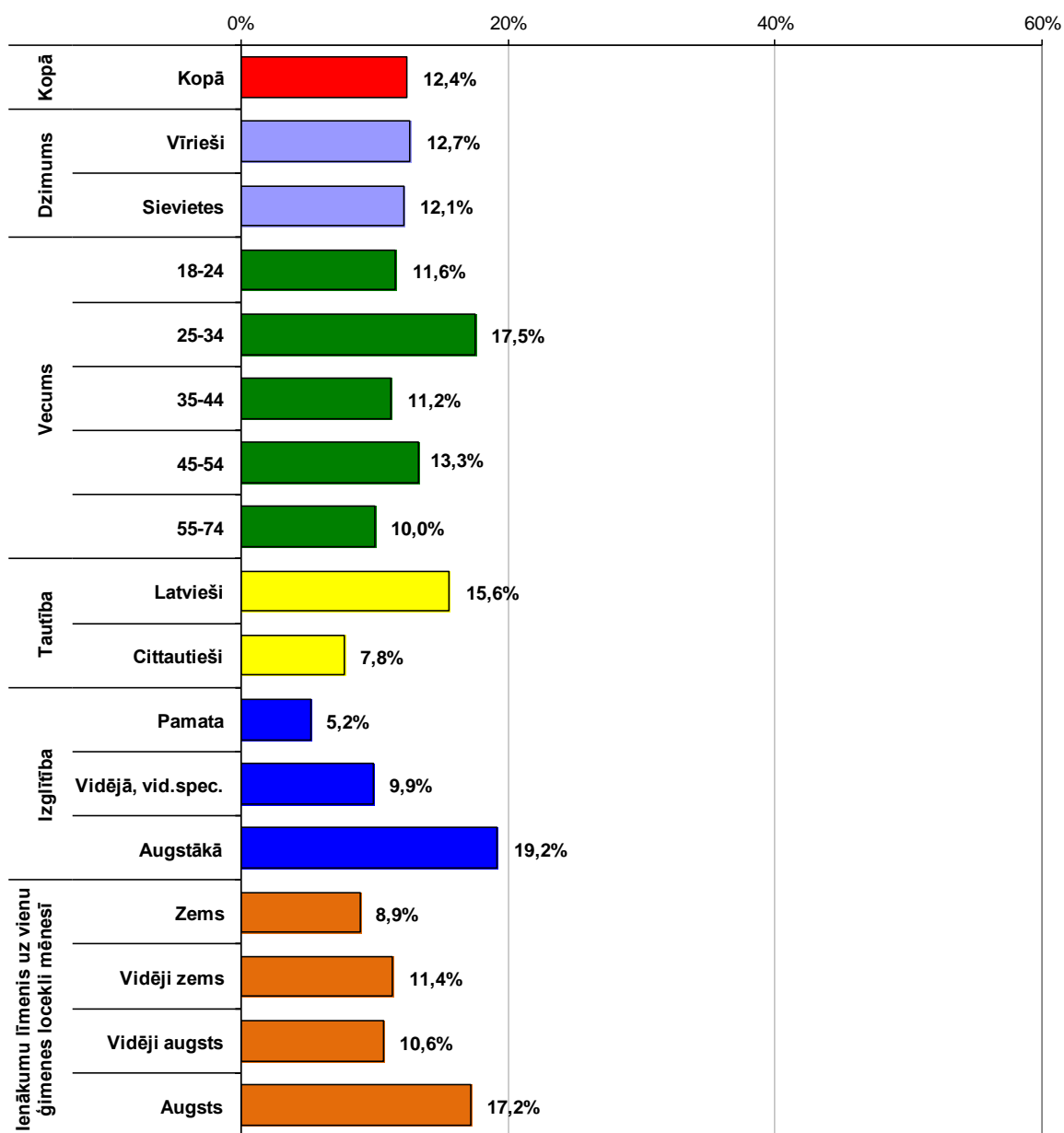
**Ir dzirdējuši par
KOHĒZIJAS FONDU (KF) I**
(Visi aptaujas dalībnieki; N=1000)



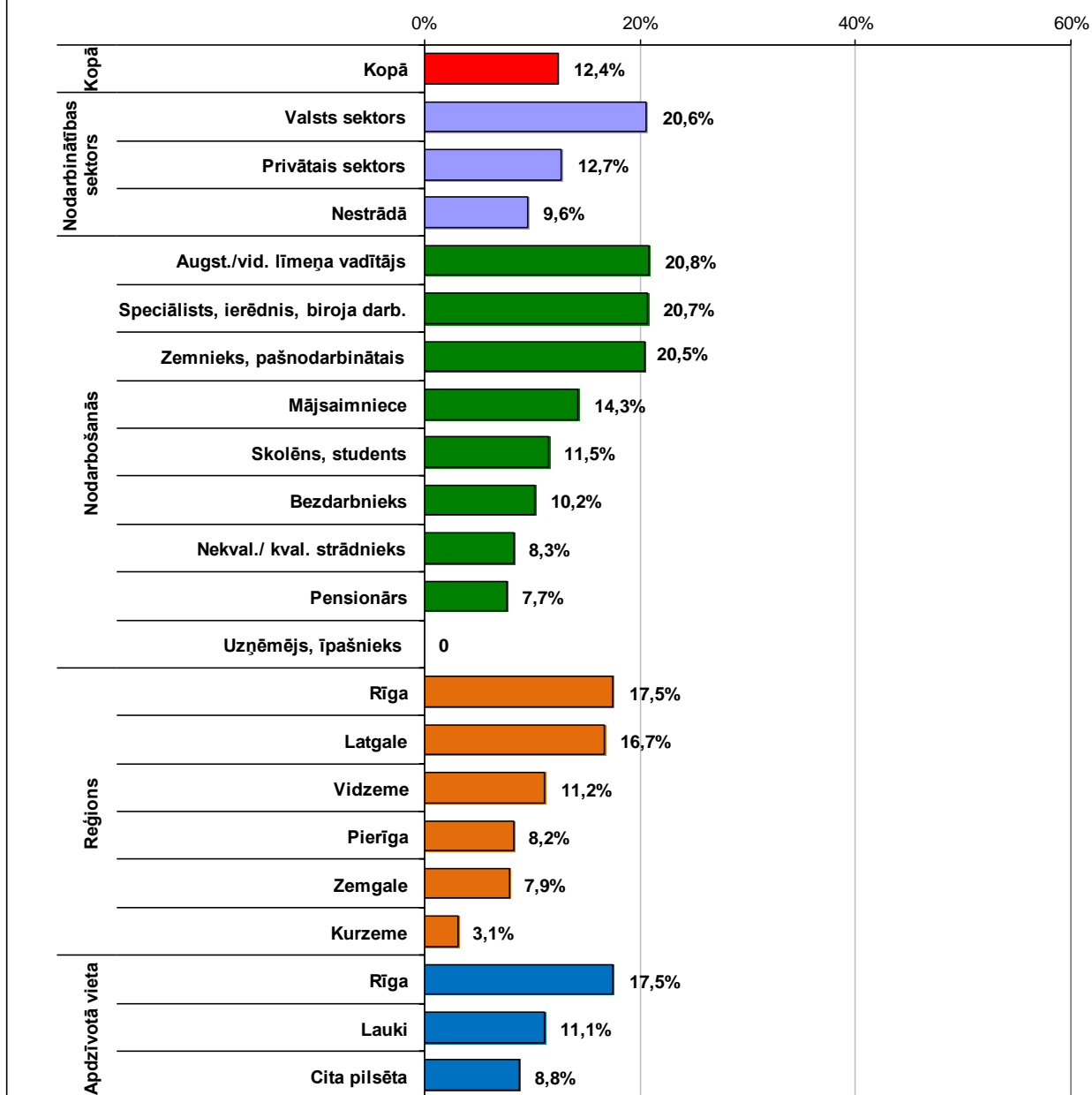
**Ir dzirdējuši par
KOHĒZIJAS FONDU (KF) II**
(Visi aptaujas dalībnieki; N=1000)



**Ir dzirdējuši par
EIROPAS ZIVSAIMNIECĪBAS FONDU (EZF) I**
(Visi aptaujas dalībnieki; N=1000)



**Ir dzirdējuši par
EIROPAS ZIVSAIMNIECĪBAS FONDU (EZF) II**
(Visi aptaujas dalībnieki; N=1000)

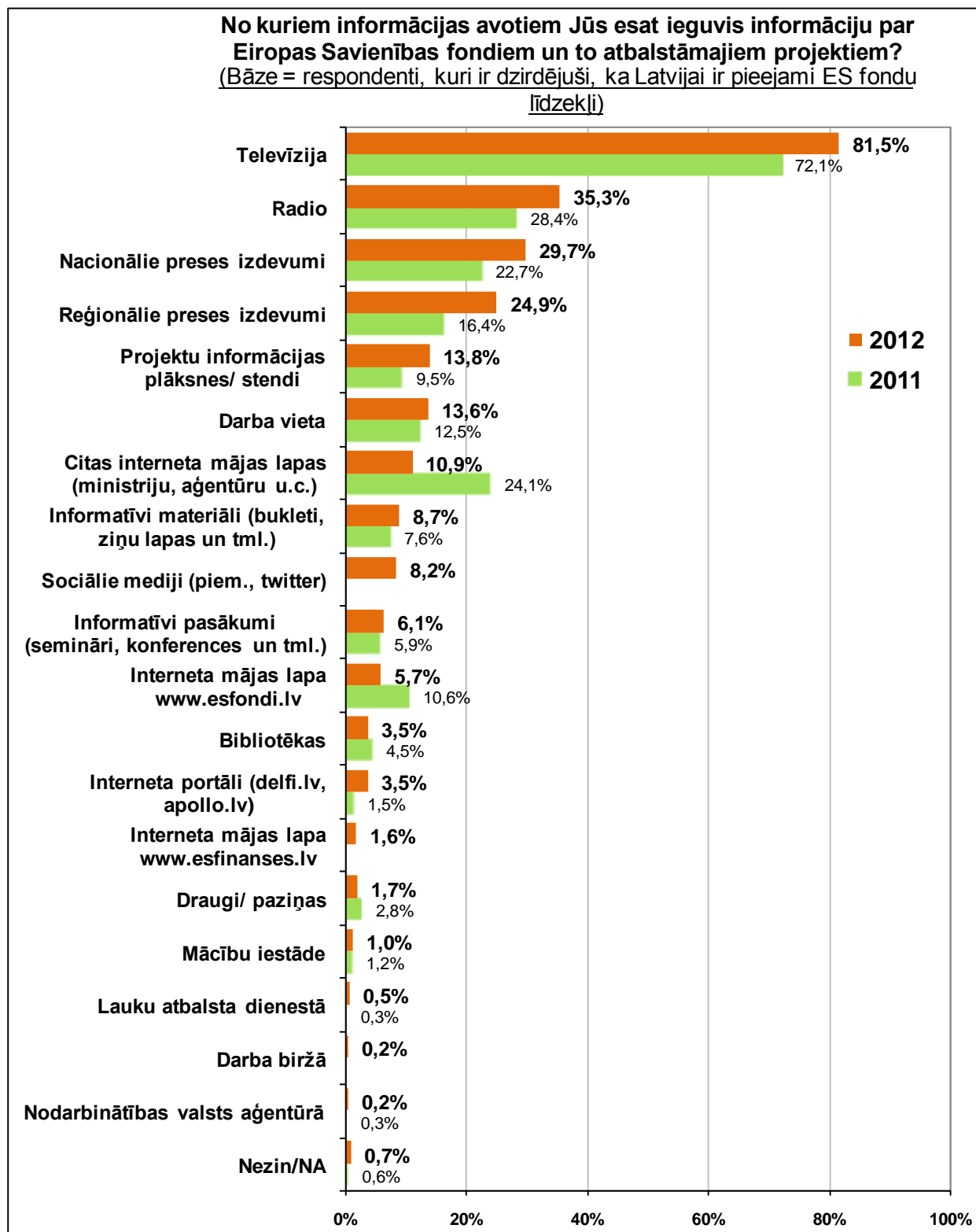


3. Informētība par Eiropas Savienības fondu izmantošanu Latvijā

3.1. Nozīmīgākie informācijas avoti

Aptaujas jautājums:

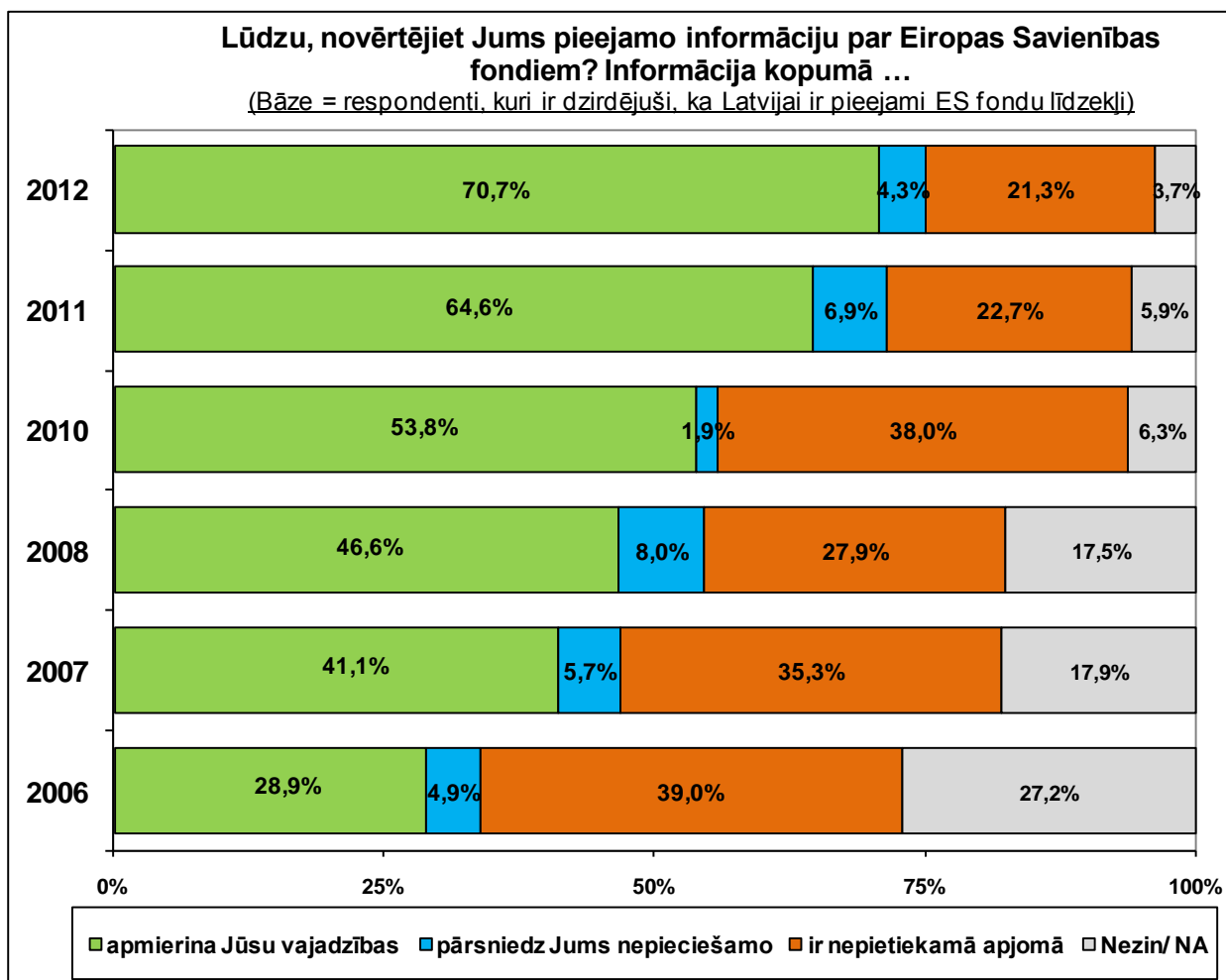
- **“No kuriem informācijas avotiem Jūs esat ieguvis informāciju par Eiropas Savienības fondiem un to atbalstāmajiem projektiem?”**



3.2. Informācijas vērtējums

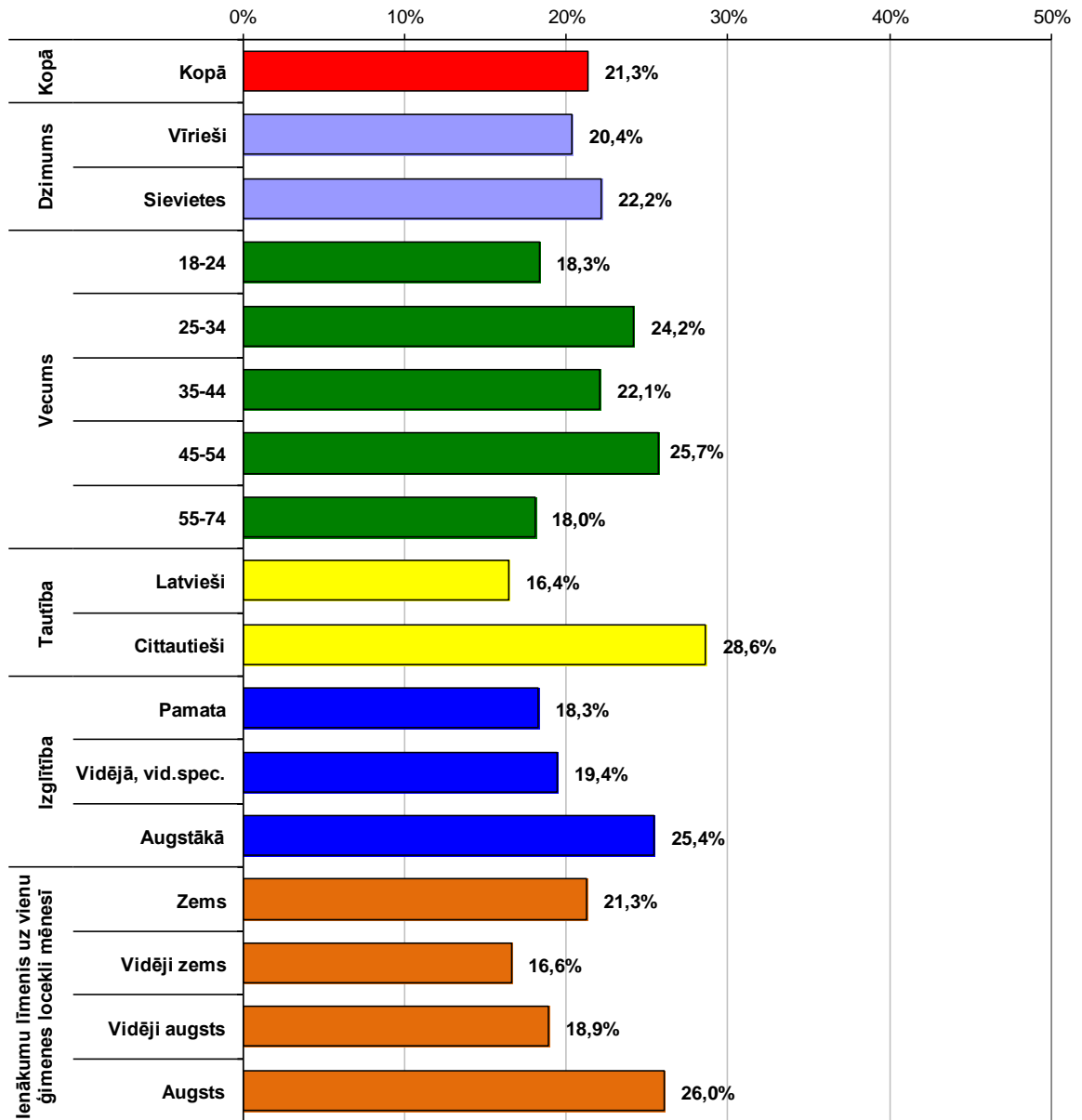
Aptaujas jautājums:

- **“Lūdzu, novērtējiet Jums pieejamo informāciju par Eiropas Savienības fondiem?”**

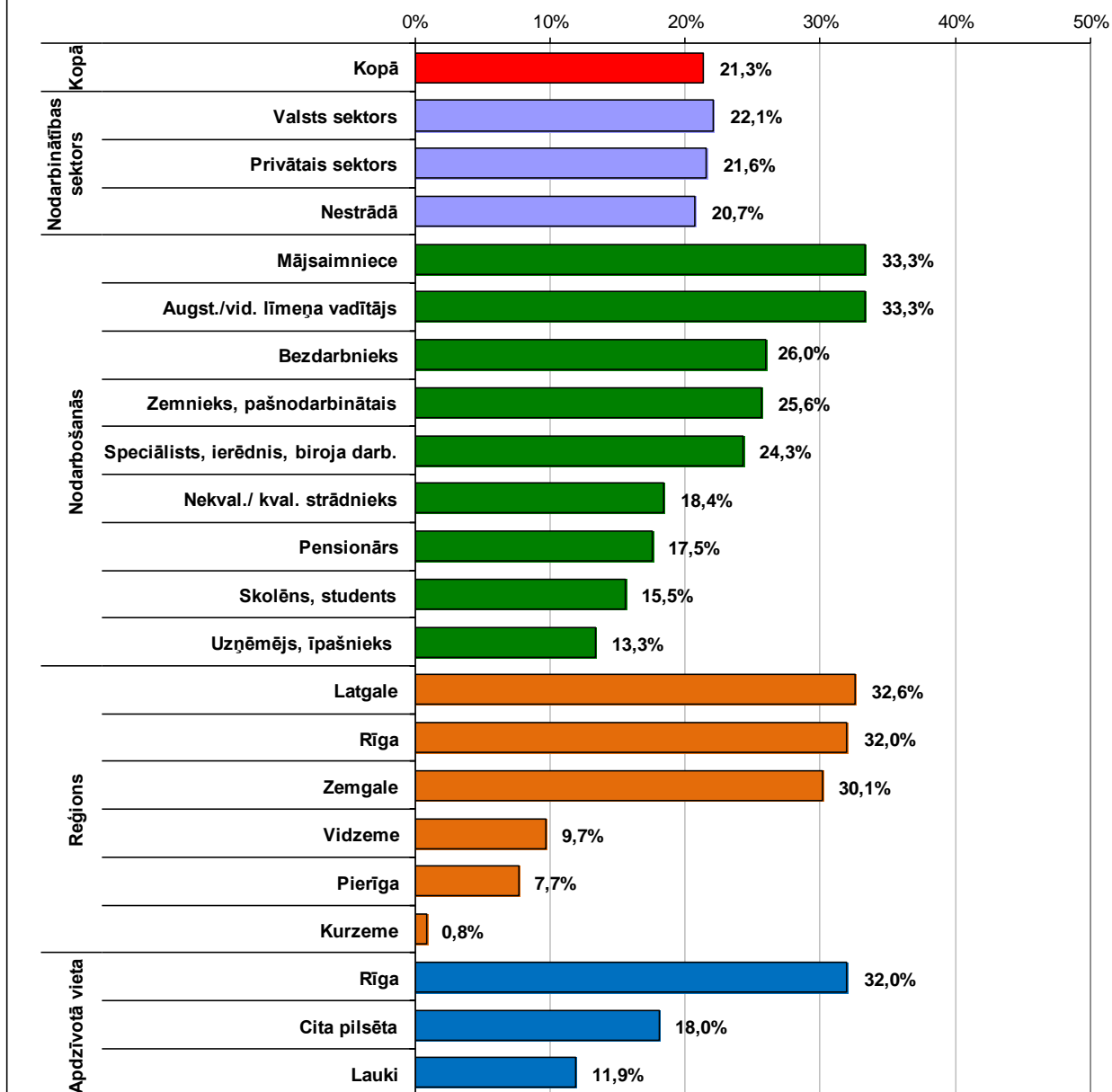


Pauda viedokli, ka pieejamā informācija par ES fondiem ir NEPIETIEKAMĀ APJOMĀ (I)

(Bāze = respondenti, kuri ir dzirdējuši, ka Latvijai ir pieejami ES fondu līdzekļi; N=954)



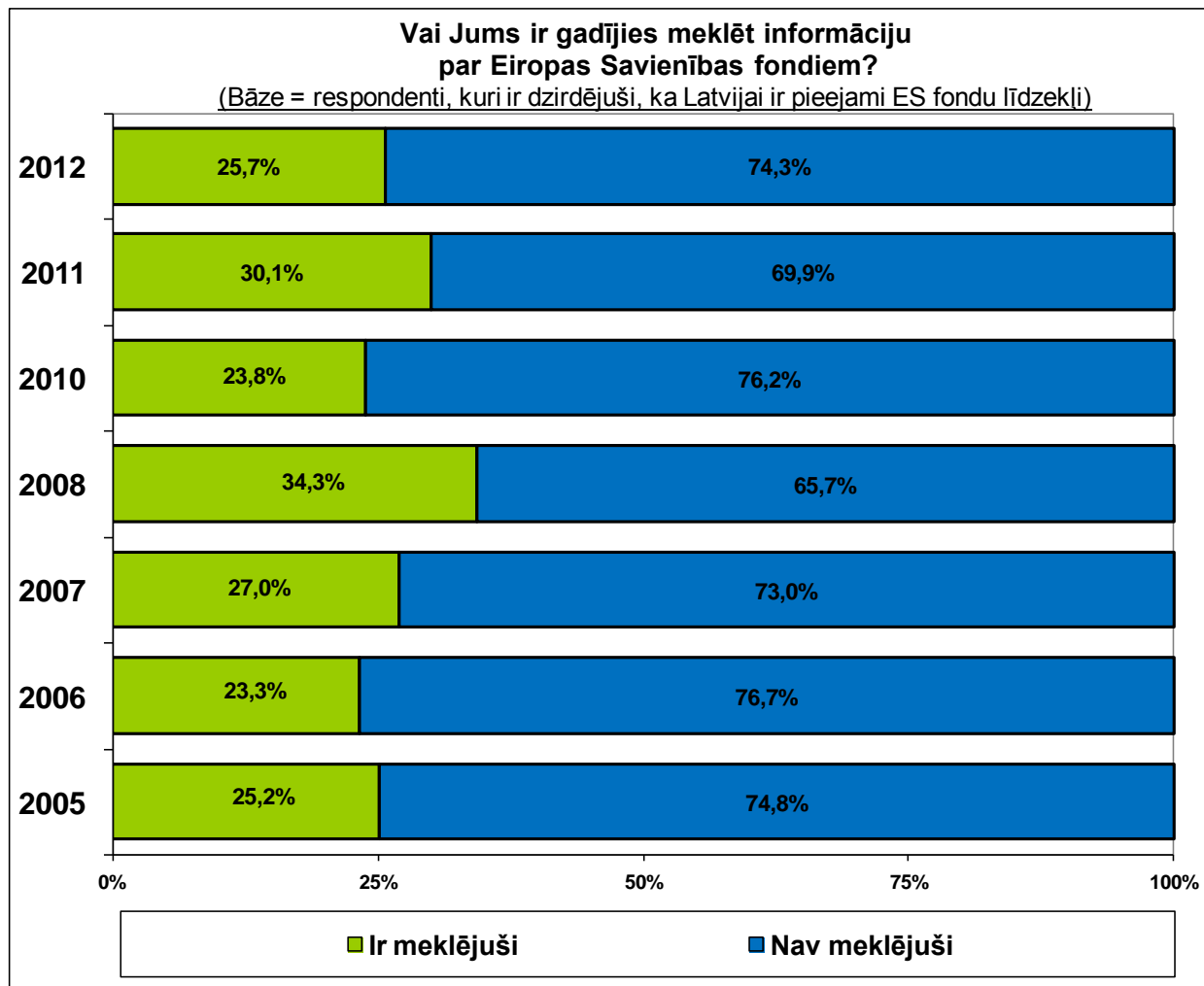
**Pauda viedokli, ka pieejamā informācija par ES fondiem ir
NEPIETIEKAMĀ APJOMĀ (II)**
(Bāze = respondenti, kuri ir dzirdējuši, ka Latvijai ir pieejami ES fondu līdzekļi;
N=954)



3.3. Informācijas meklēšanas pieredze

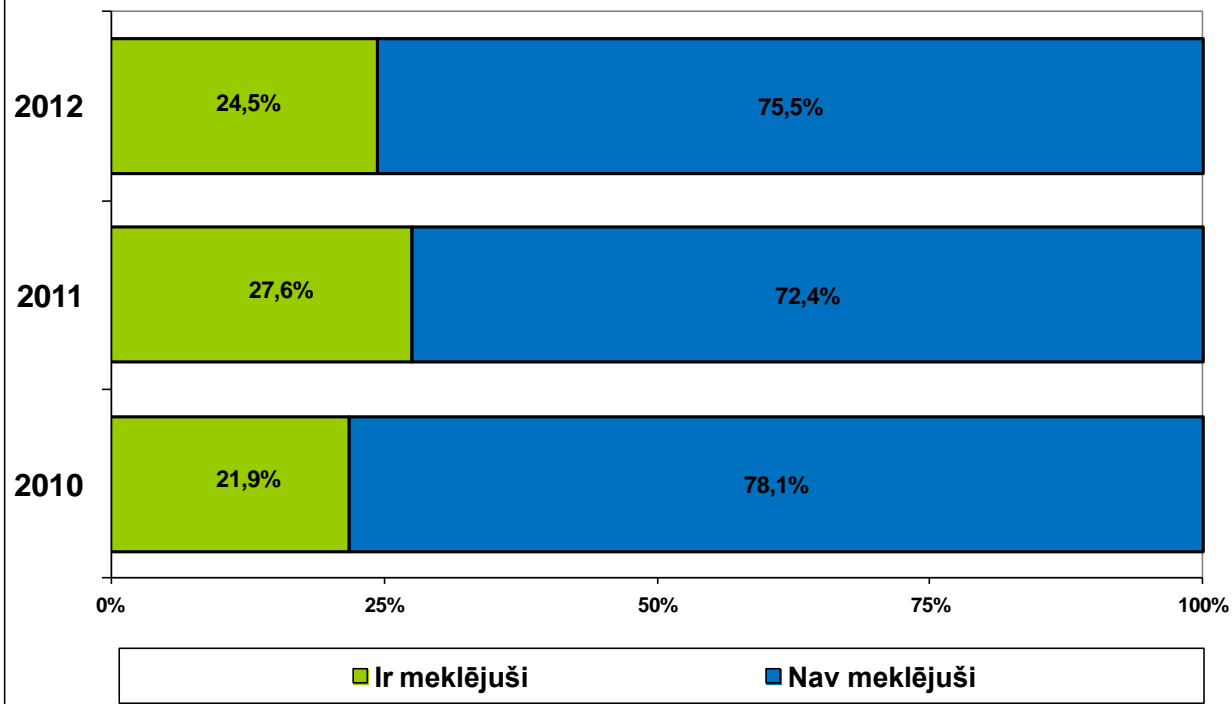
Aptaujas jautājums:

- **“Ja Jums ir gadījies meklēt informāciju par Eiropas Savienības fondiem, tad, sakiet, lūdzu, kur Jūs meklējāt/ vērsāties pēc informācijas?”**

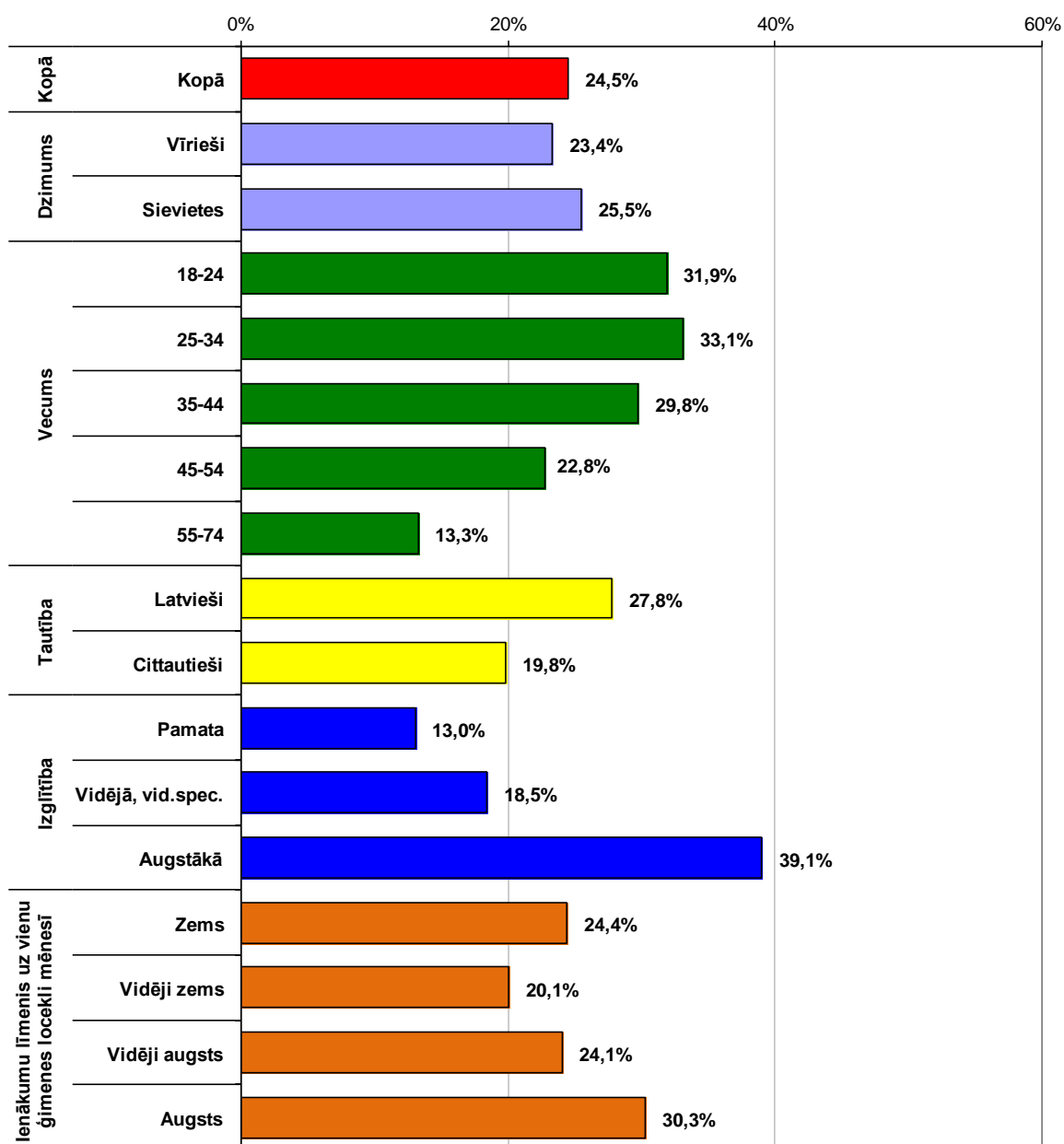


Vai Jums ir gadījies meklēt informāciju par Eiropas Savienības fondiem?

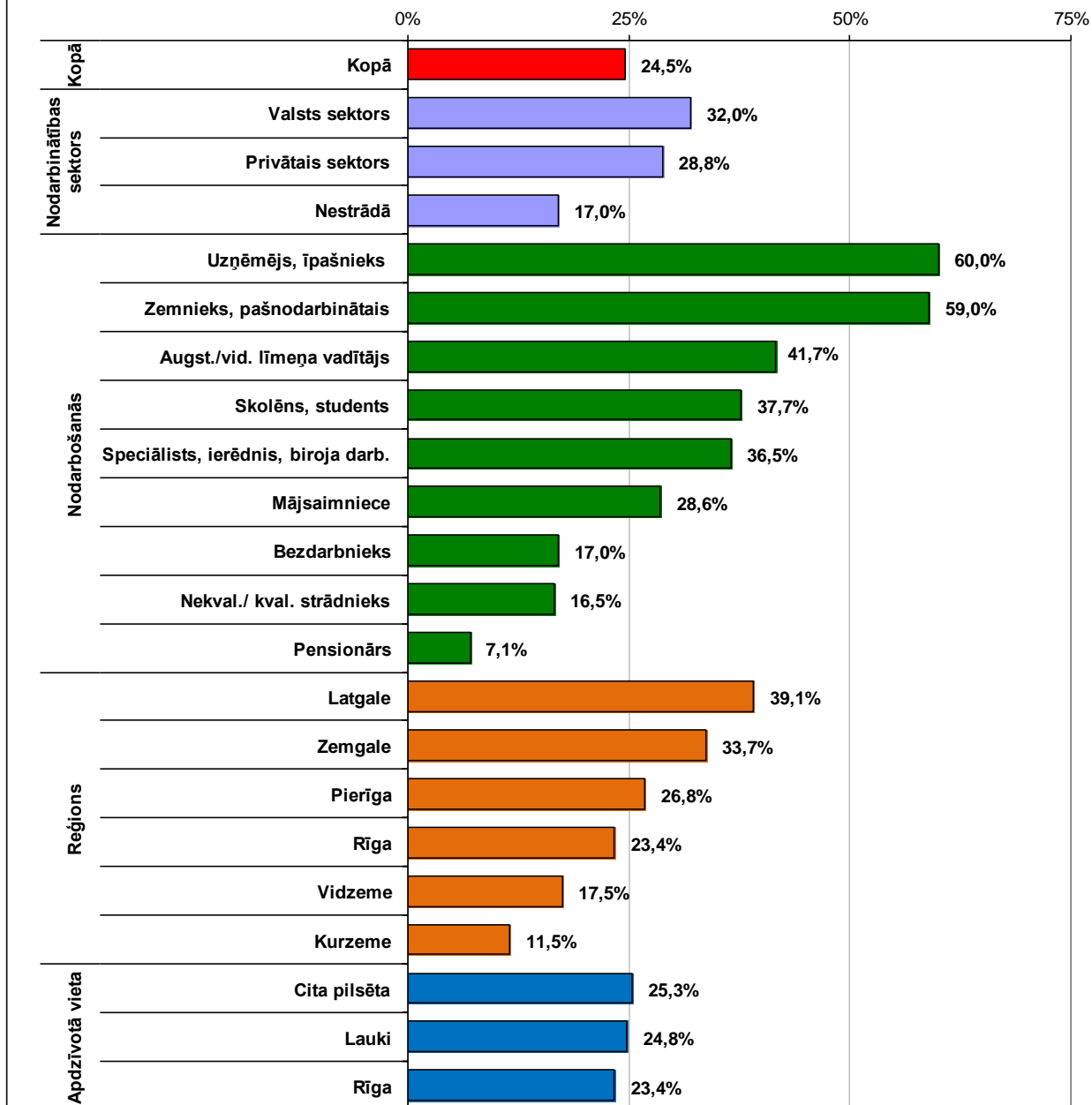
(Bāze = visi aptaujas dalībnieki)



Ir meklējuši informāciju par Eiropas Savienības fondiem (I)
(Visi aptaujas dalībnieki; N=1000)

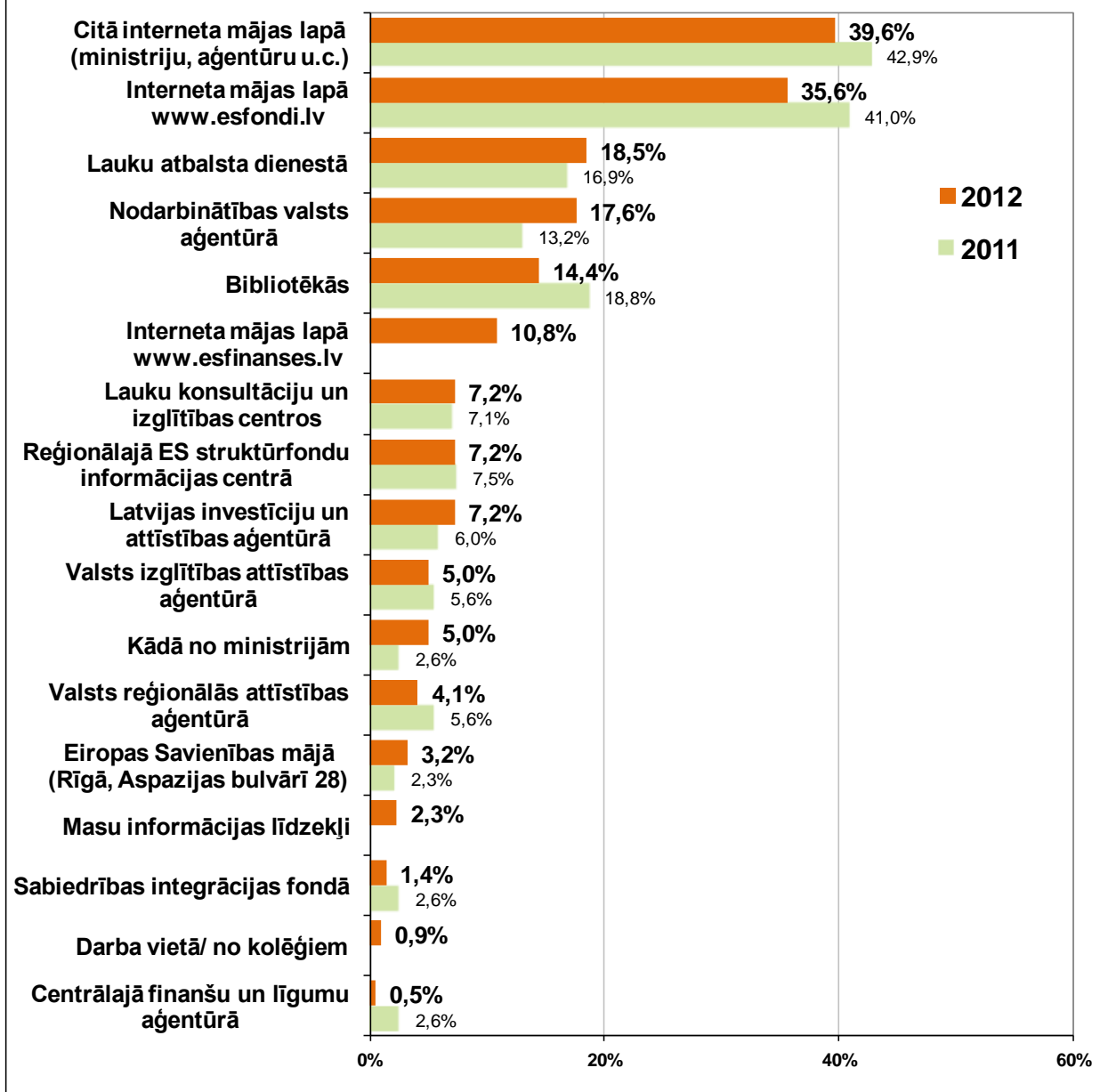


Ir meklējuši informāciju par Eiropas Savienības fondiem (II)
(Visi aptaujas dalībnieki; N=1000)

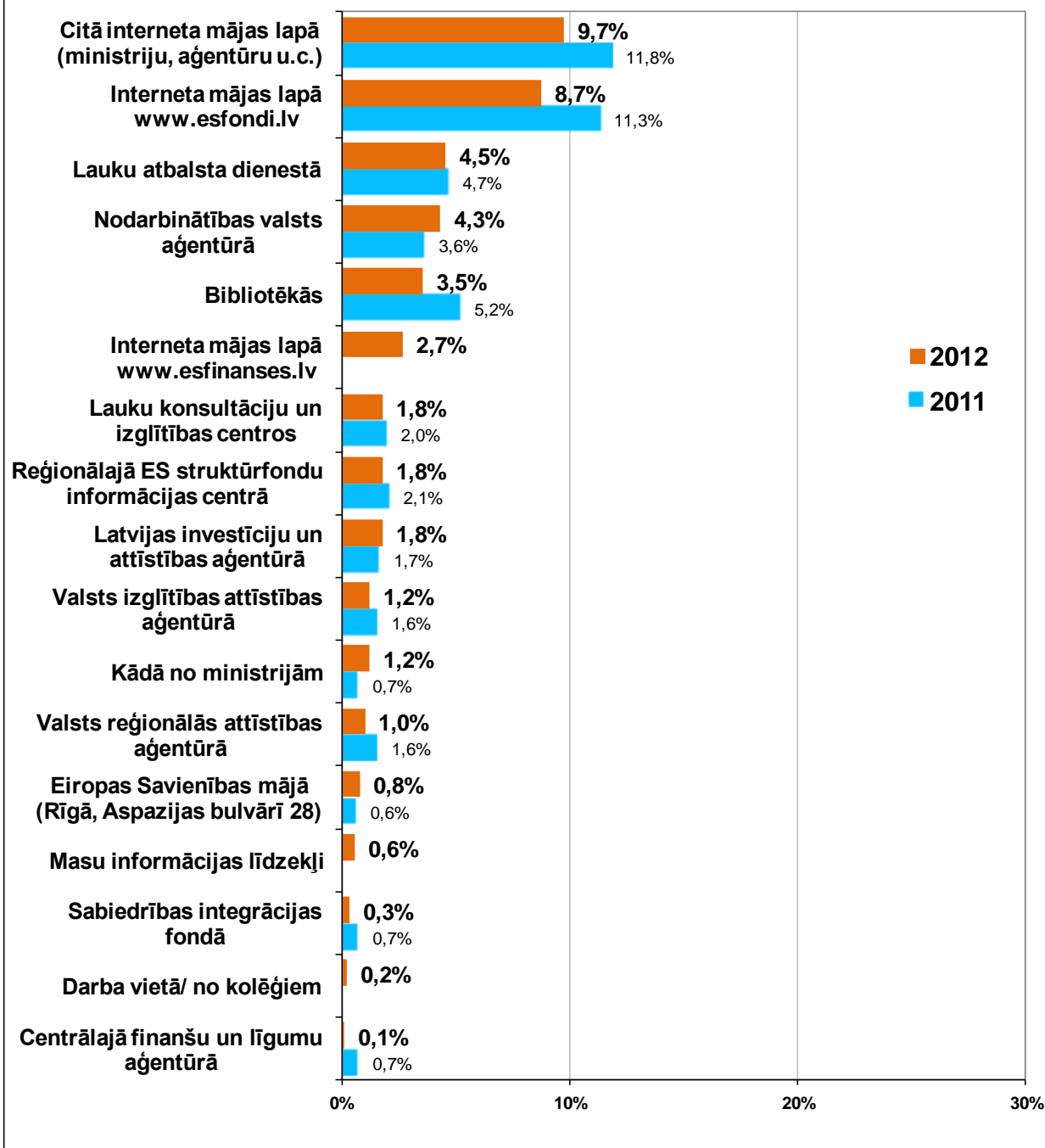


Kur Jūs meklējat/ vērsāties pēc informācijas par Eiropas Savienības fondiem?

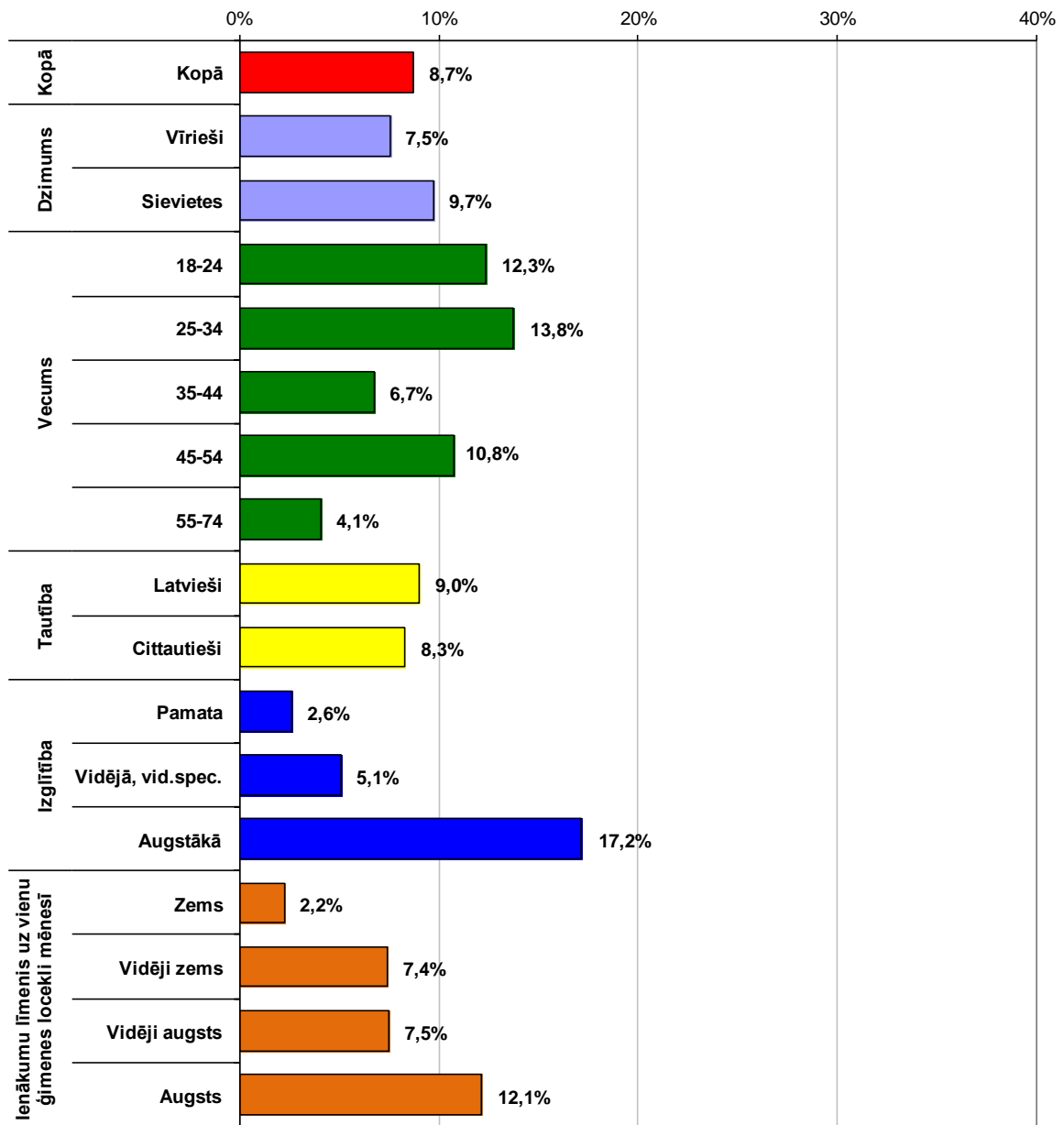
(Bāze = respondenti, kuri ir meklējuši informāciju par ES fondiem)



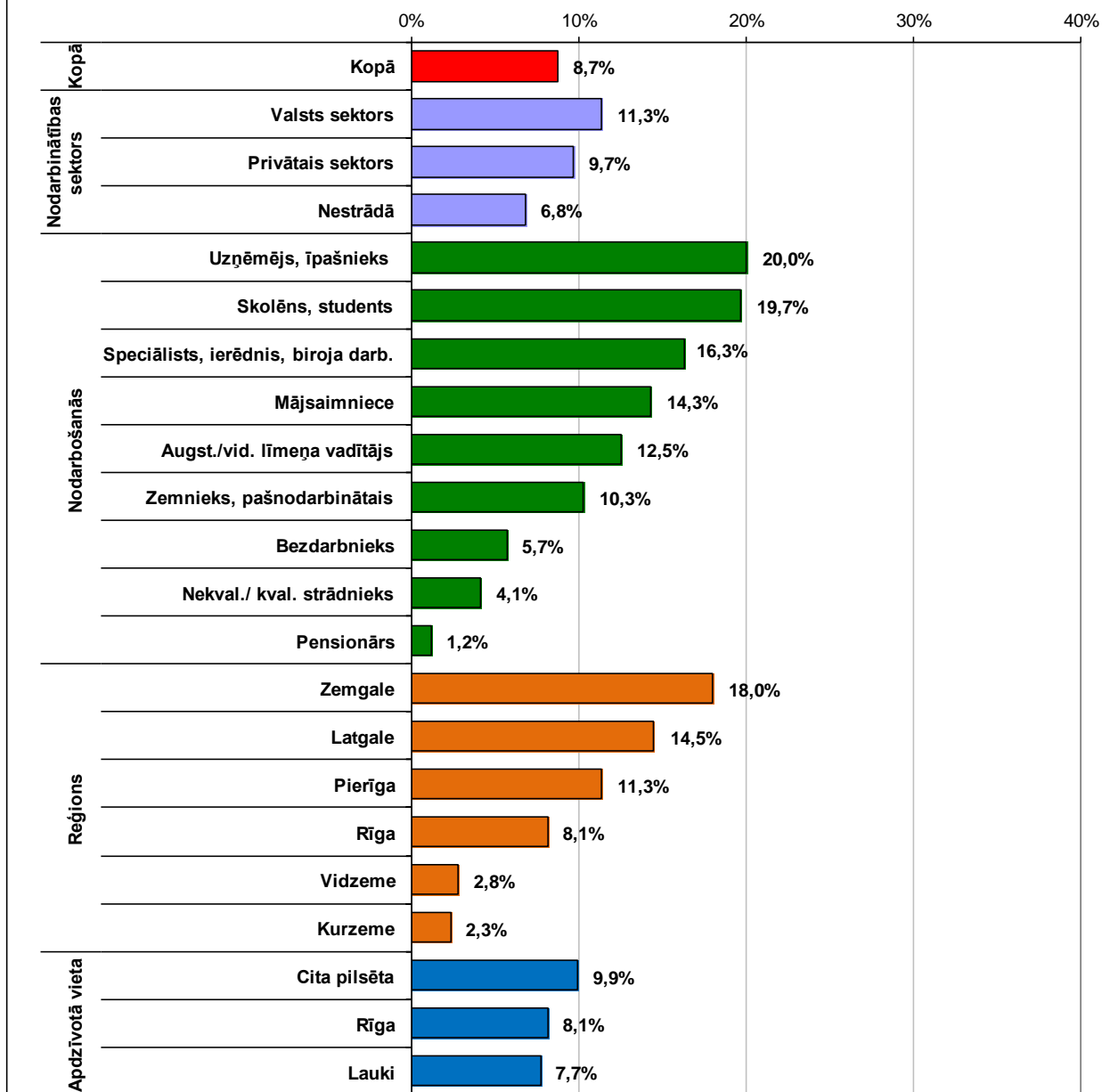
**Kur Jūs meklējat/ vērsāties pēc informācijas
par Eiropas Savienības fondiem**
(Bāze = visi aptaujas dalībnieki)



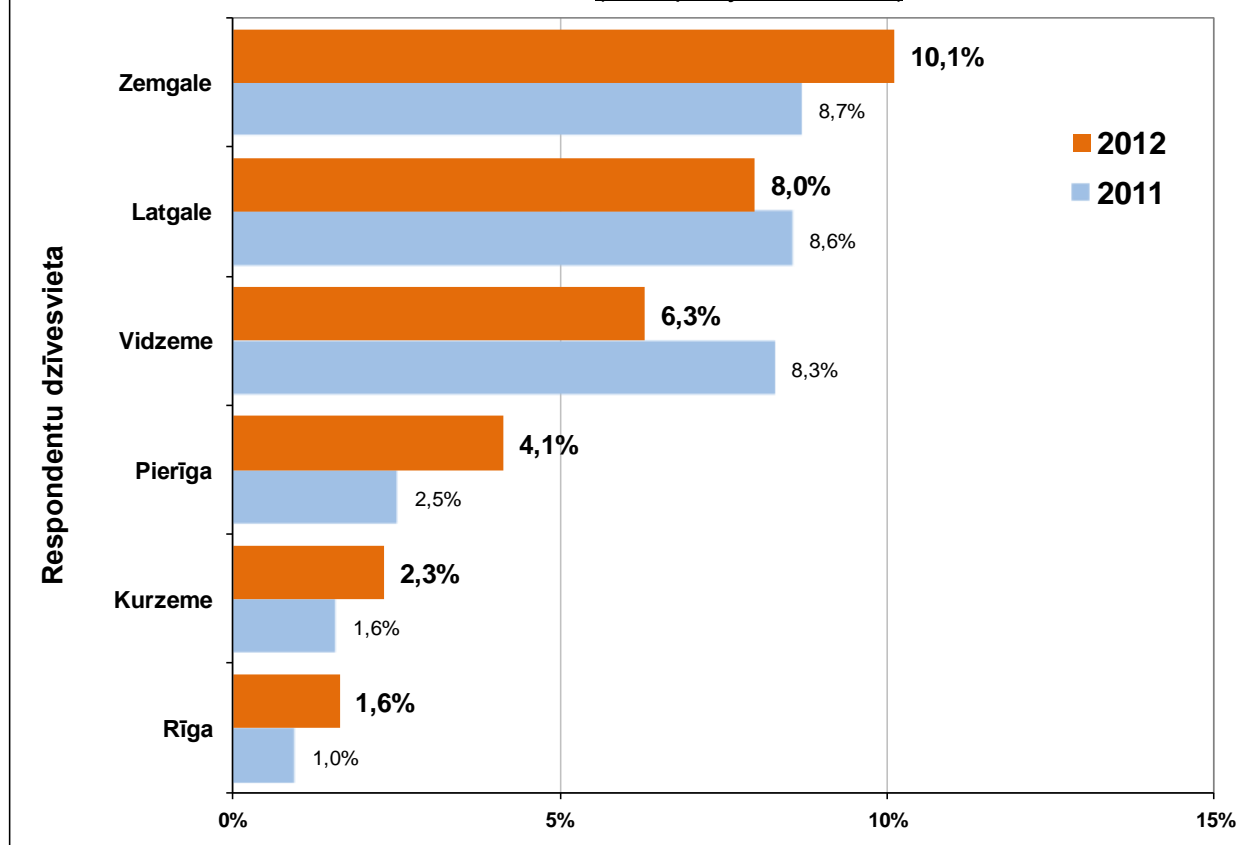
Ir meklējuši informāciju par Eiropas Savienības fondiem
interneta mājas lapā www.esfondi.lv (I)
 (Visi aptaujas dalībnieki; N=1000)



Ir meklējuši informāciju par Eiropas Savienības fondiem
interneta mājas lapā www.esfondi.lv (II)
 (Visi aptaujas dalībnieki; N=1000)



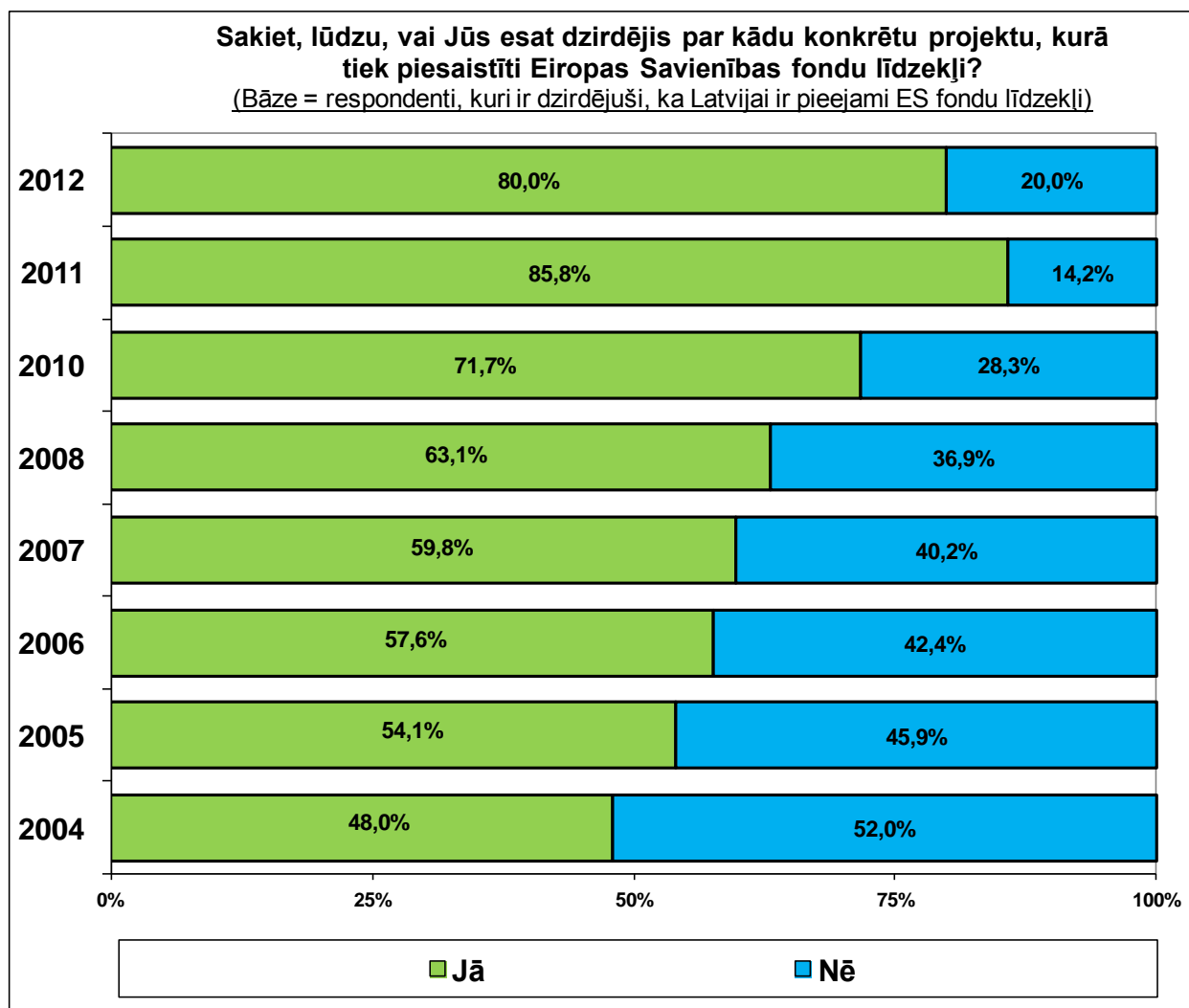
Ir meklējuši informāciju par Eiropas Savienības fondiem
LAUKU ATBALSTA DIENESTĀ
(Visi aptaujas dalībnieki)



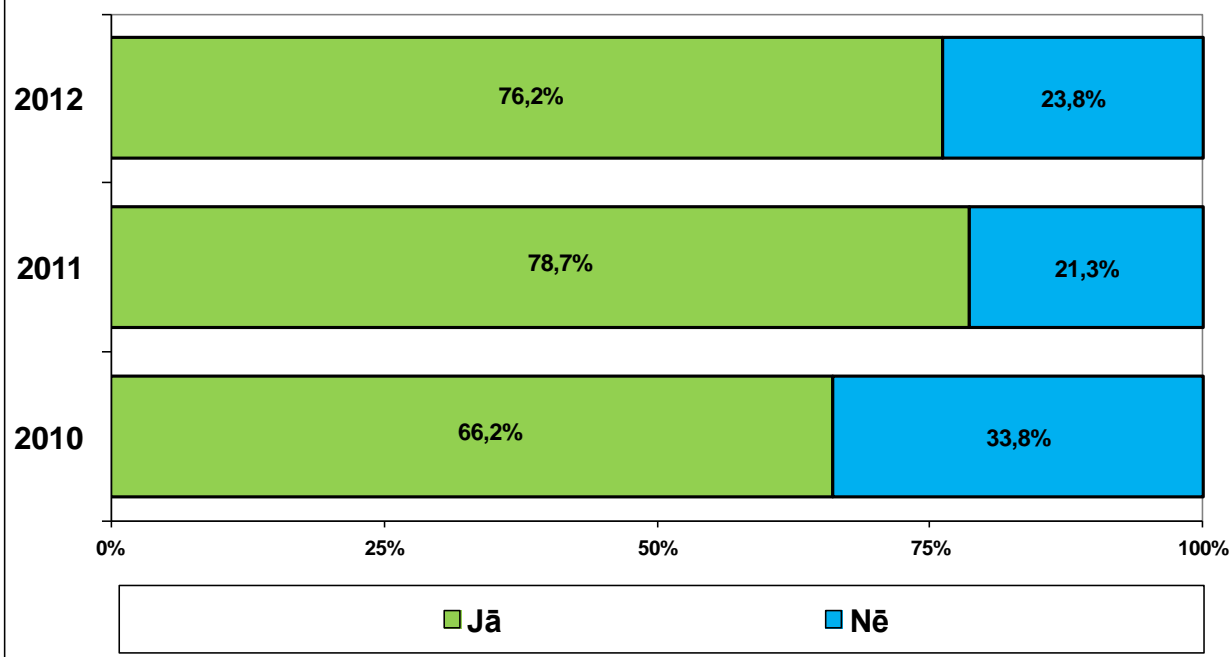
3.4. Konkrētu projektu atpazīstamība.

Aptaujas jautājums:

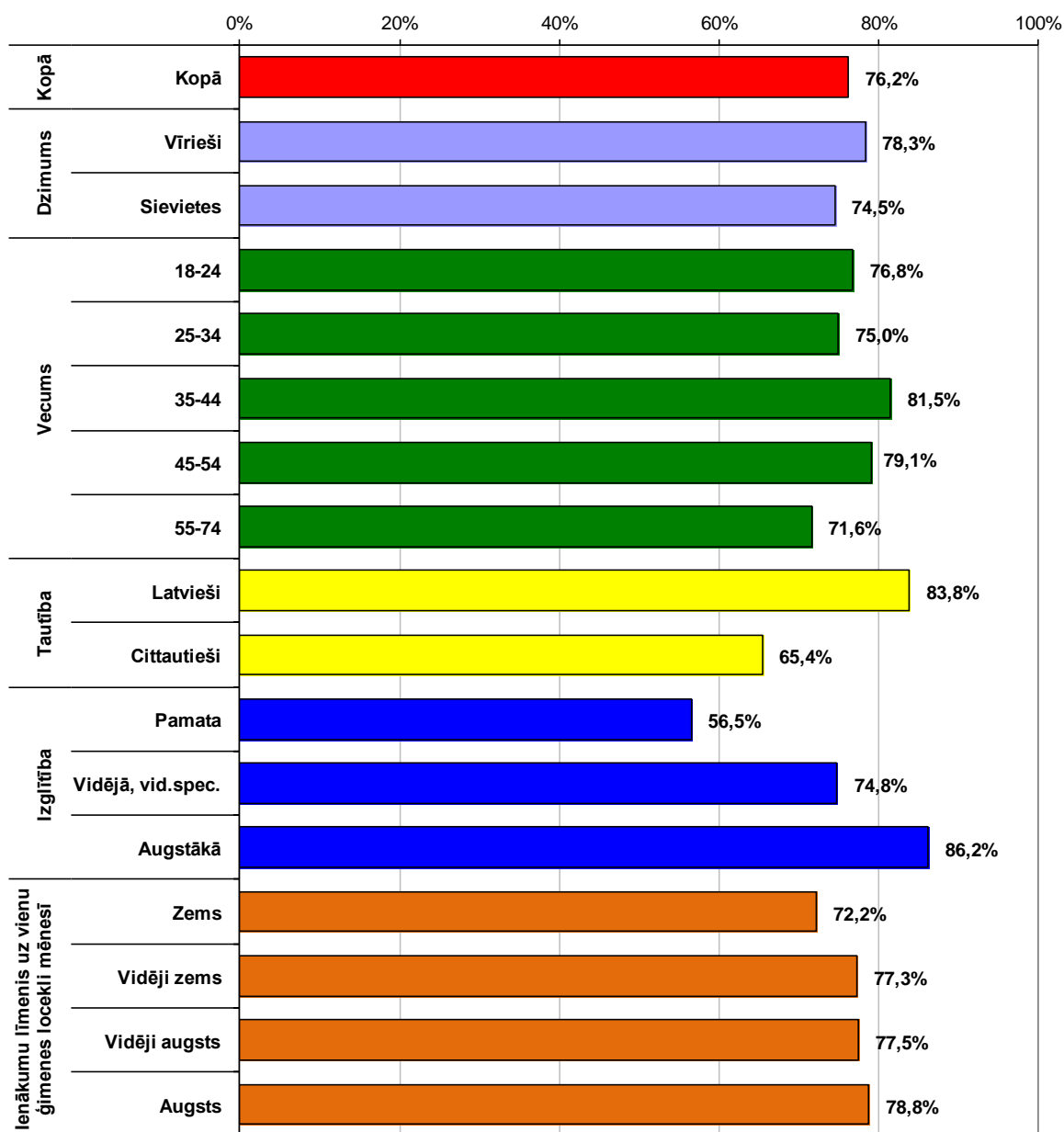
- **“Sakiet, lūdzu, vai Jūs esat dzirdējis par kādu konkrētu projektu, kurā tiek piesaistīti Eiropas Savienības fondu līdzekļi?”**



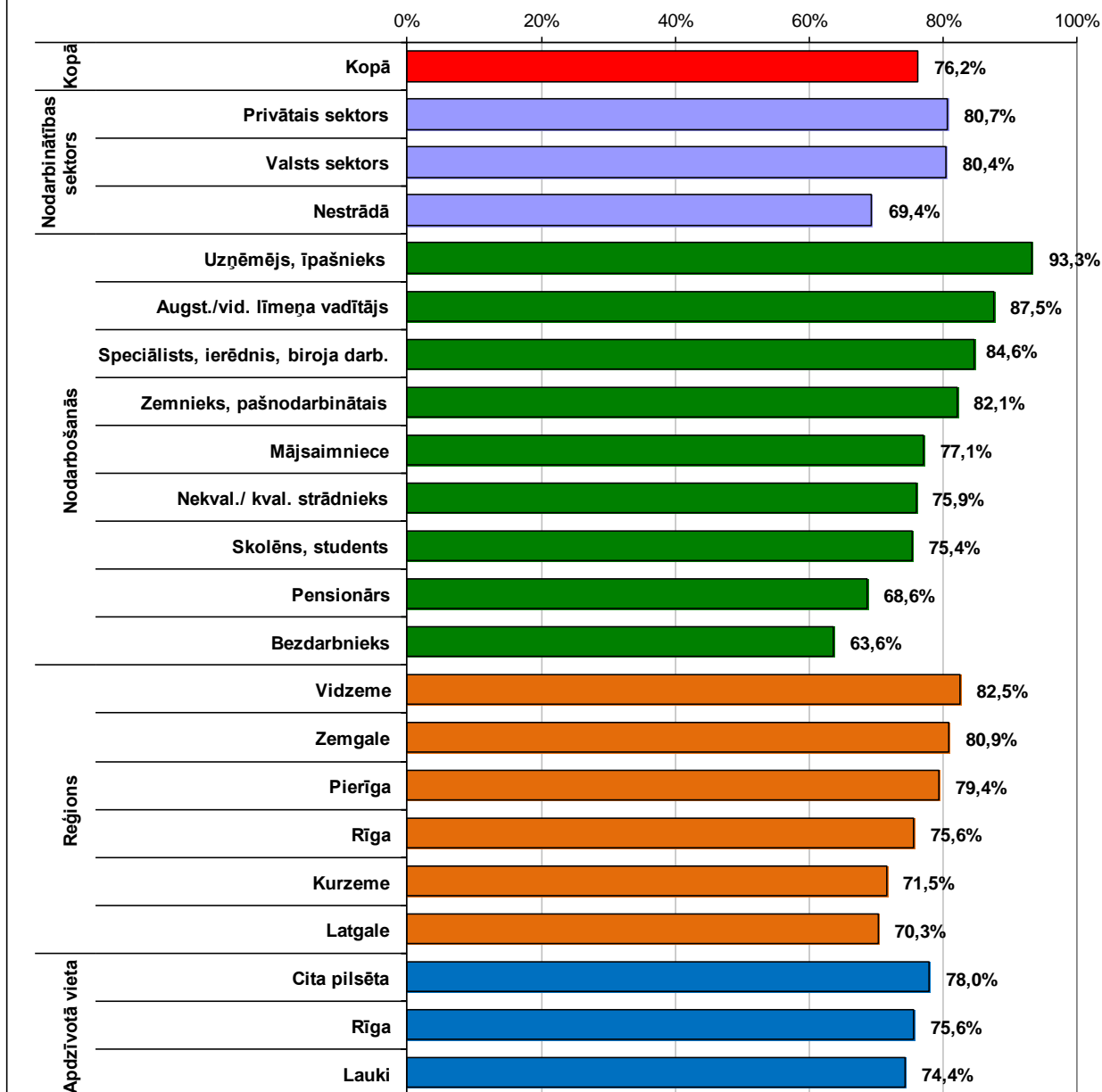
**Sakiet, lūdzu, vai Jūs esat dzirdējis par kādu konkrētu projektu,
kurā tiek piesaistīti Eiropas Savienības fondu līdzekļi?**
(Bāze = visi aptaujas dalībnieki)



Ir dzirdējis par kādu konkrētu projektu, kurā tiek piesaistīti Eiropas Savienības fondu līdzekļi (I)
(Visi aptaujas dalībnieki; N=1000)

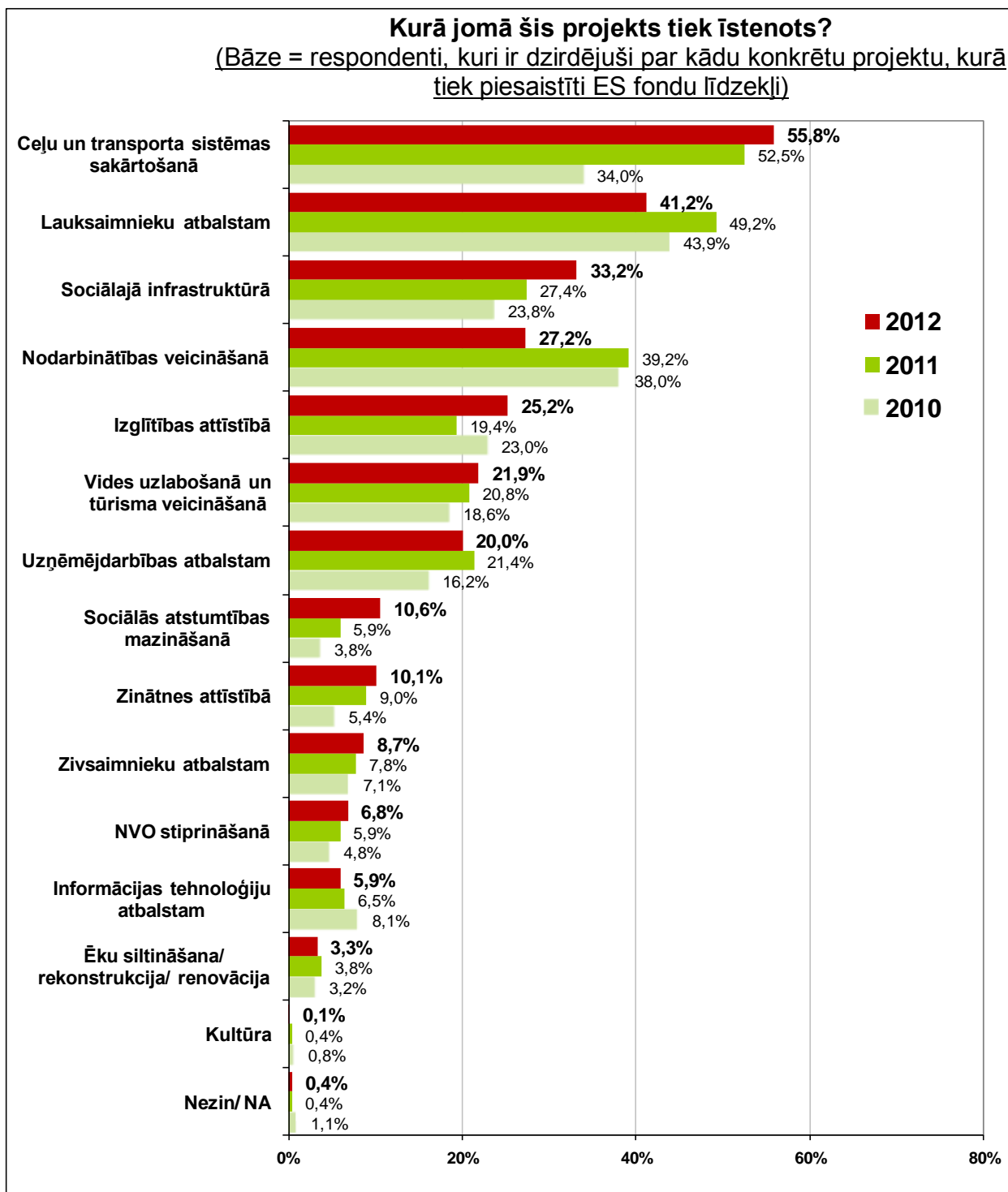


**Ir dzirdējis par kādu konkrētu projektu, kurā tiek piesaistīti
Eiropas Savienības fondu līdzekļi (II)**
(Visi aptaujas dalībnieki; N=1000)



Aptaujas jautājums:

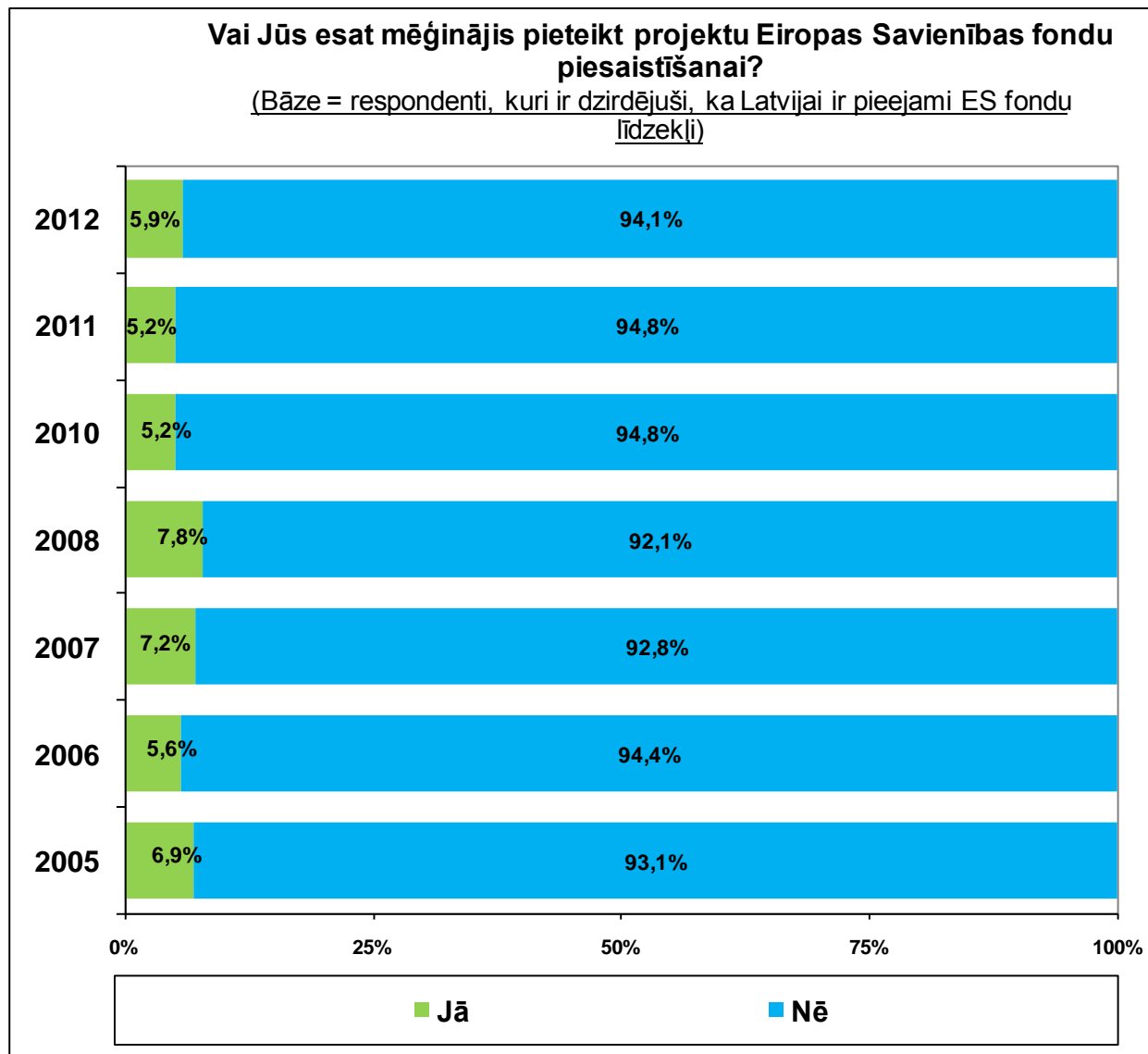
- **“Kurā jomā šis projekts tiek īstenots?”**



4. Projektu pieteikšana Eiropas Savienības fondu piesaistīšanai – pieredze un prognozes.

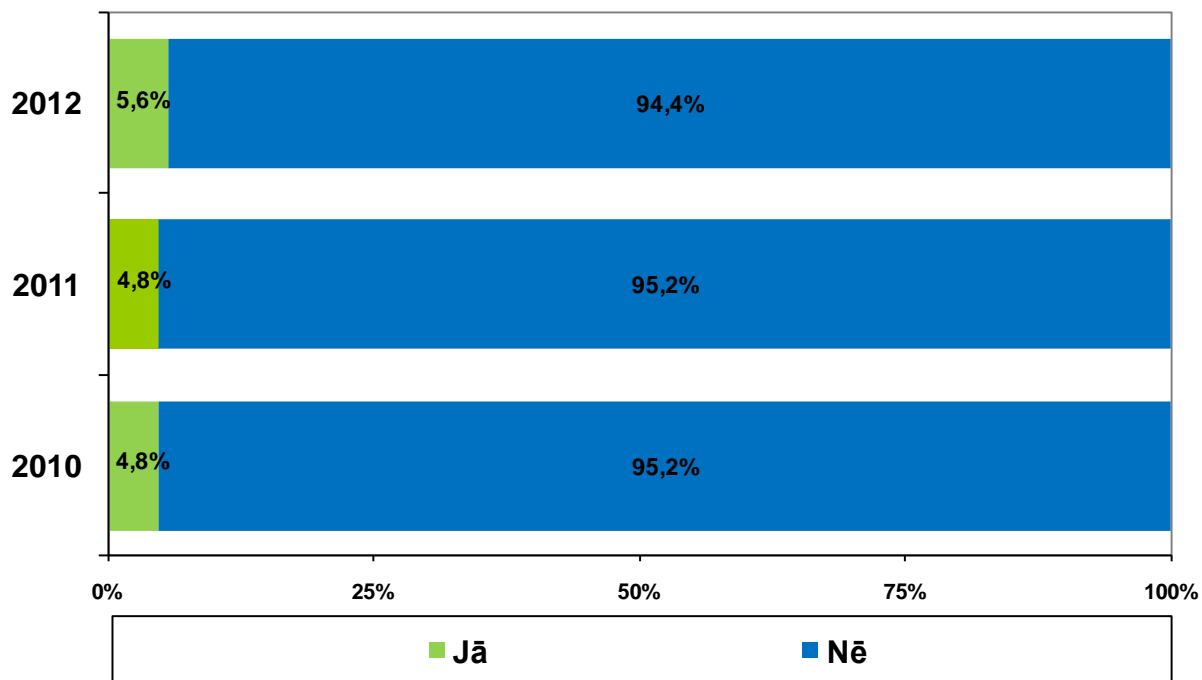
Aptaujas jautājums:

- **“Vai Jūs esat mēģinājis pieteikt projektu Eiropas Savienības fondu piesaistīšanai?”**

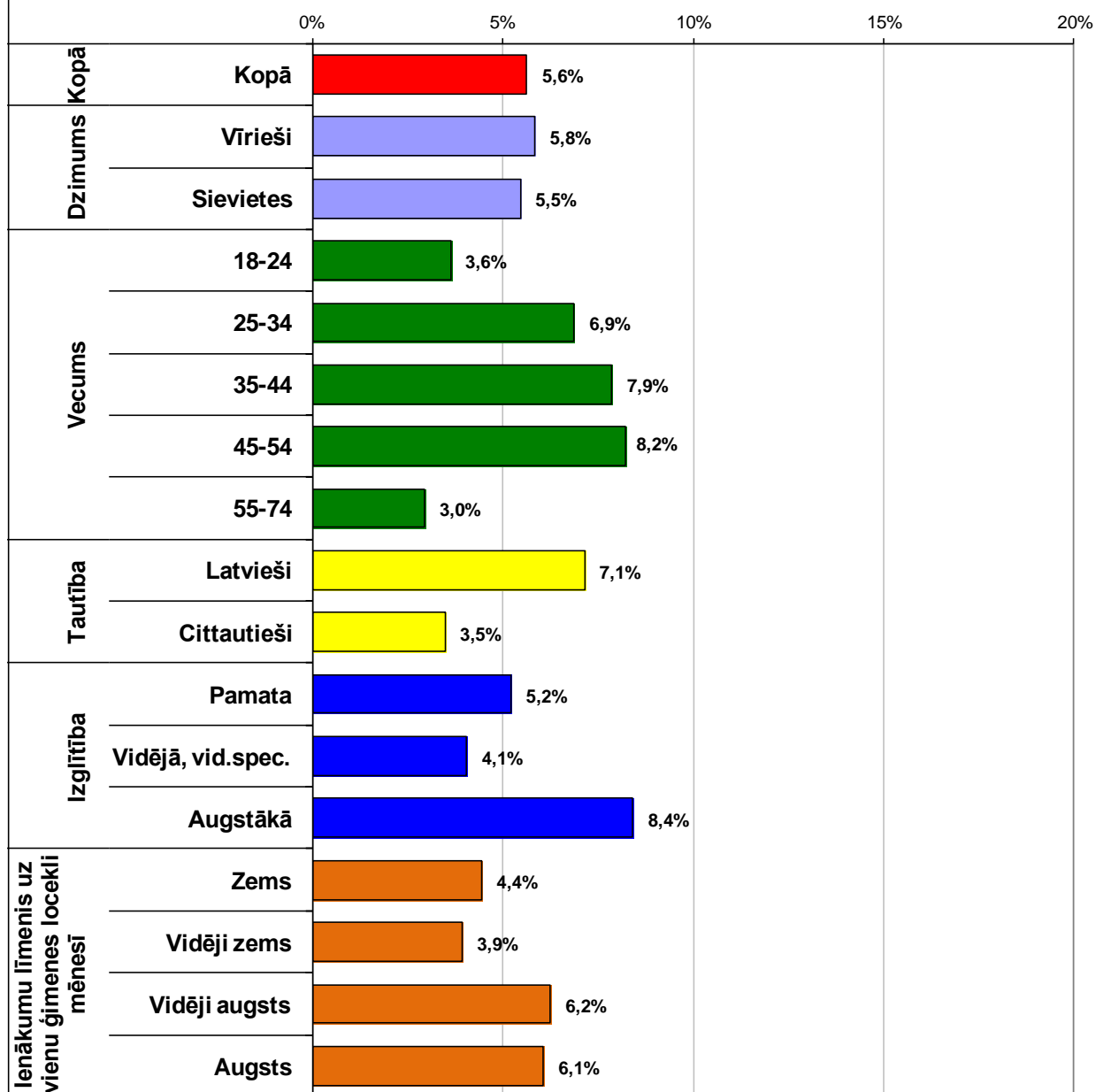


Vai Jūs esat mēģinājis pieteikt projektu Eiropas Savienības fondu piesaistīšanai?

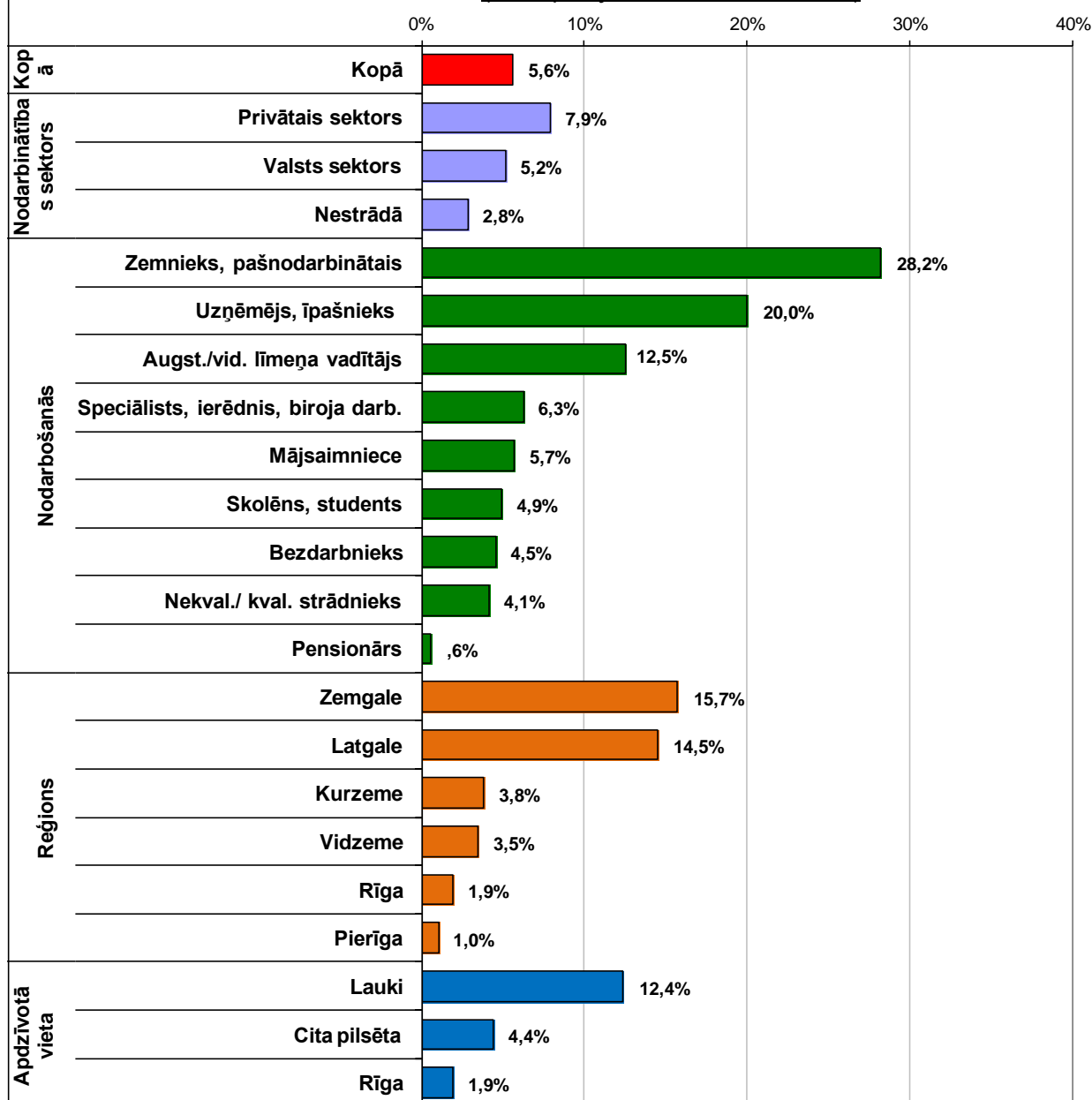
(Bāze = visi aptaujas dalībnieki)



**Ir mēģinājis pieteikt projektu
Eiropas Savienības fondu piesaistīšanai (I)**
(Visi aptaujas dalībnieki; N=1000)

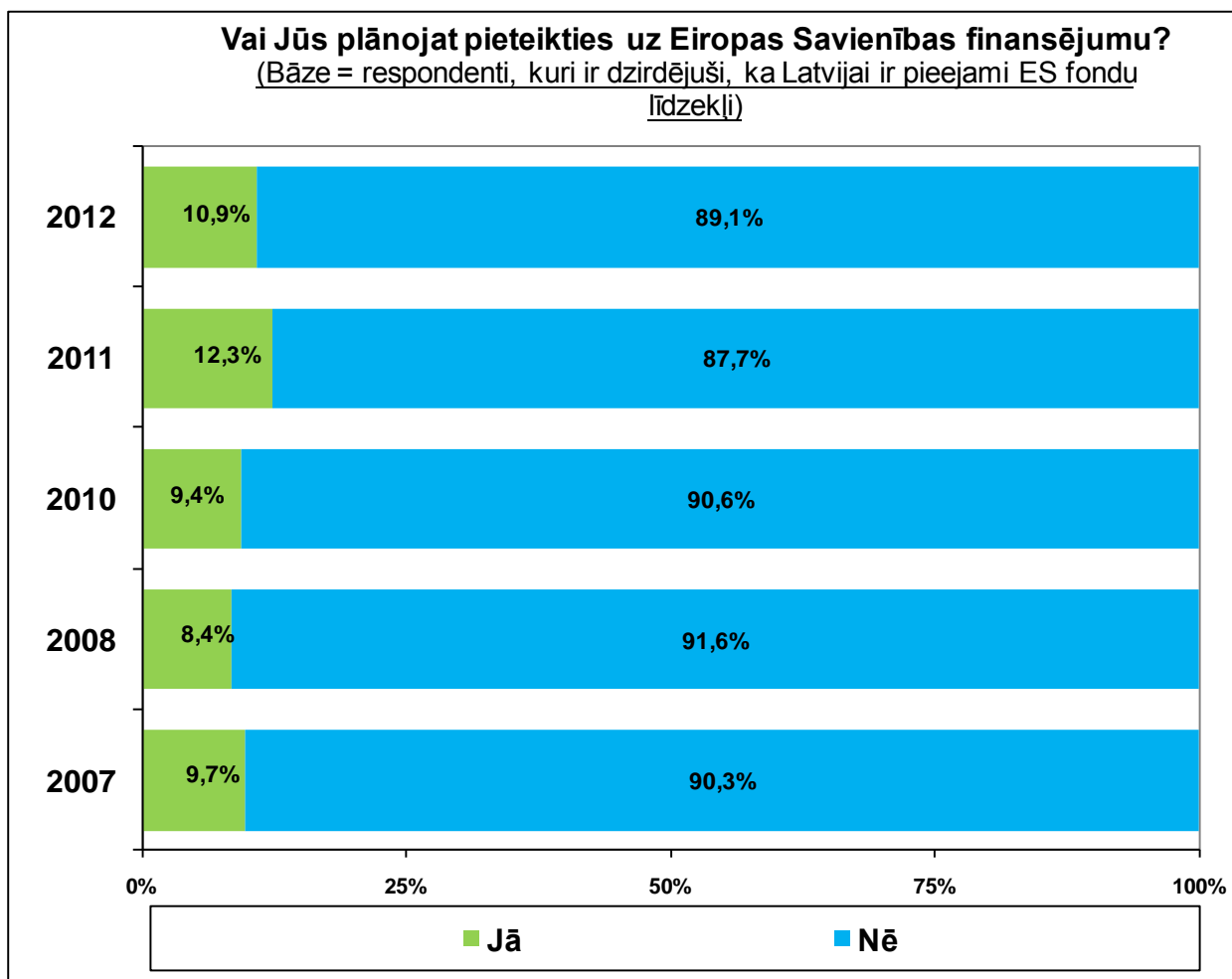


**Ir mēģinājis pieteikt projektu
Eiropas Savienības fondu piesaistīšanai (II)**
(Visi aptaujas dalībnieki; N=1000)

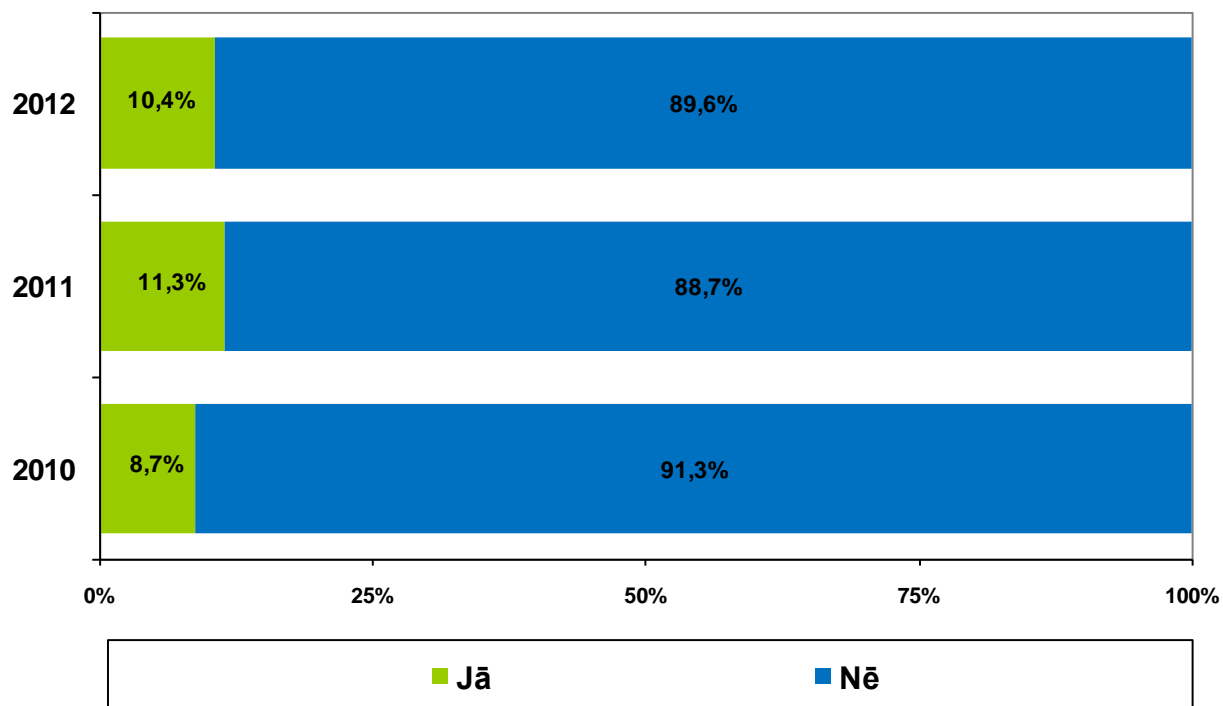


Aptaujas jautājums:

- **“Vai Jūs plānojat pieteikties uz Eiropas Savienības finansējumu?”**

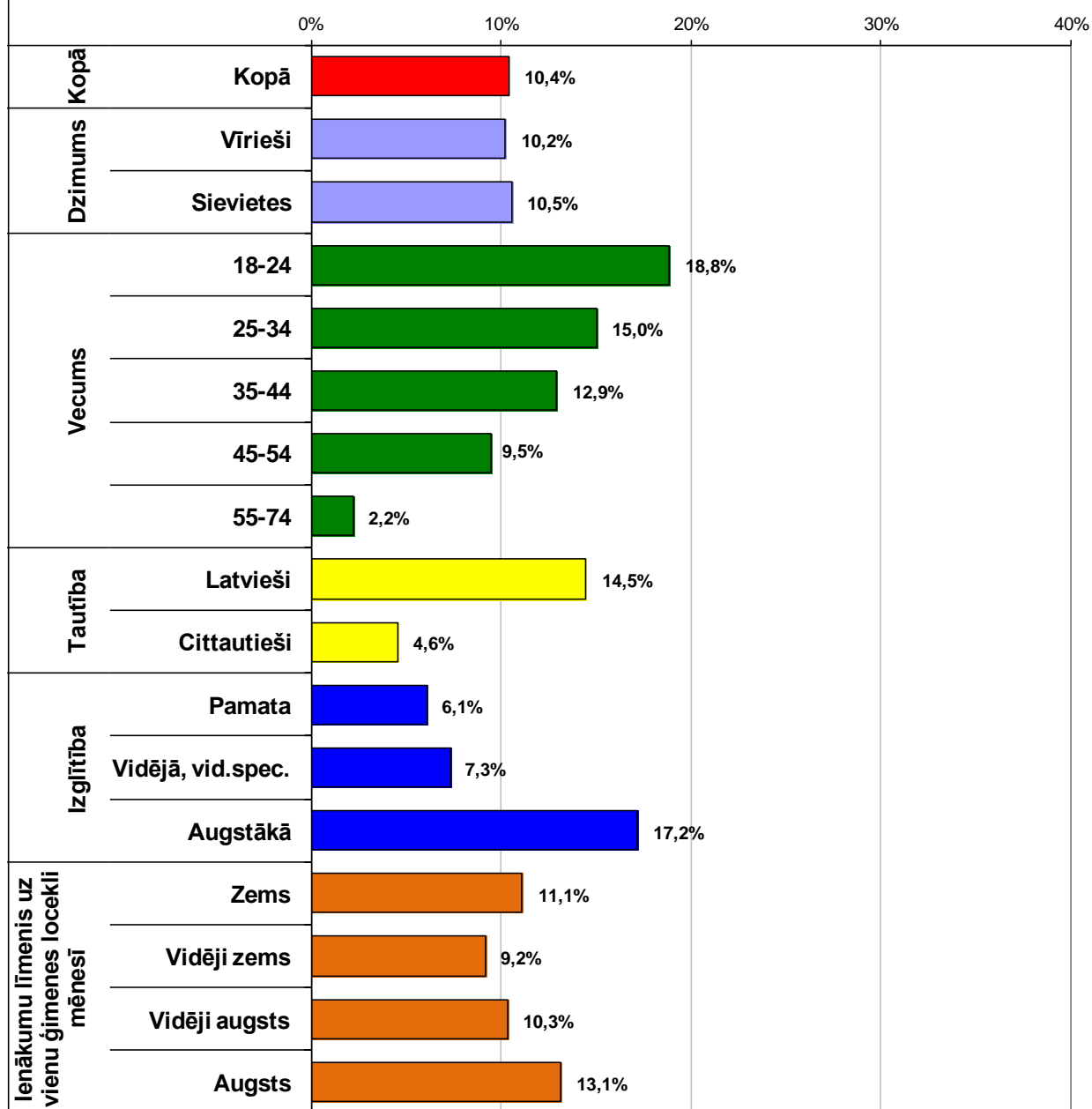


Vai Jūs plānojat pieteikties uz Eiropas Savienības finansējumu?
(Bāze = visi aptaujas dalībnieki)

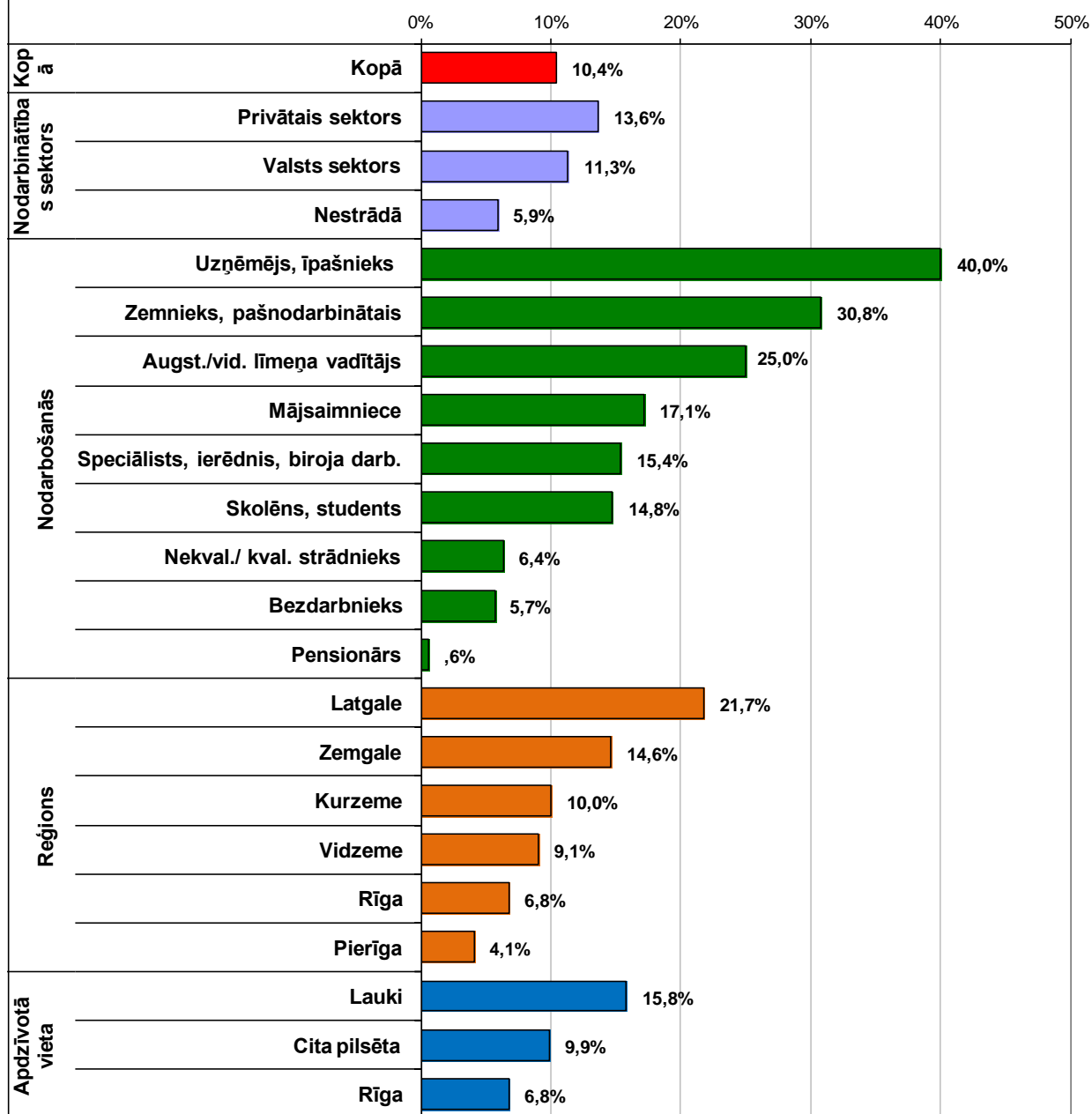


Plāno pieteikties uz Eiropas Savienības finansējumu (I)

(Visi aptaujas dalībnieki; N=1000)



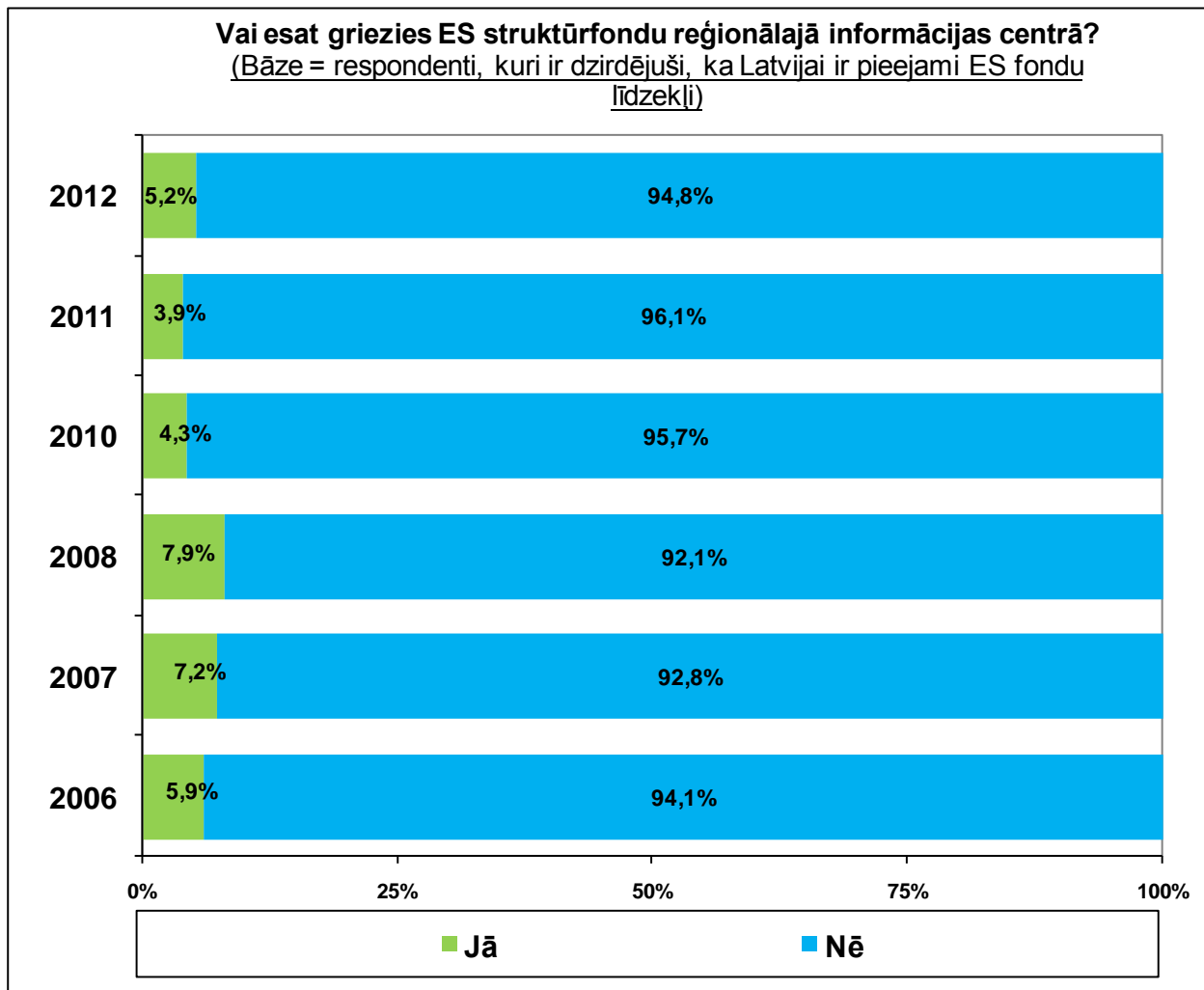
Plāno pieteikties uz Eiropas Savienības finansējumu (II)
(Visi aptaujas dalībnieki; N=1000)



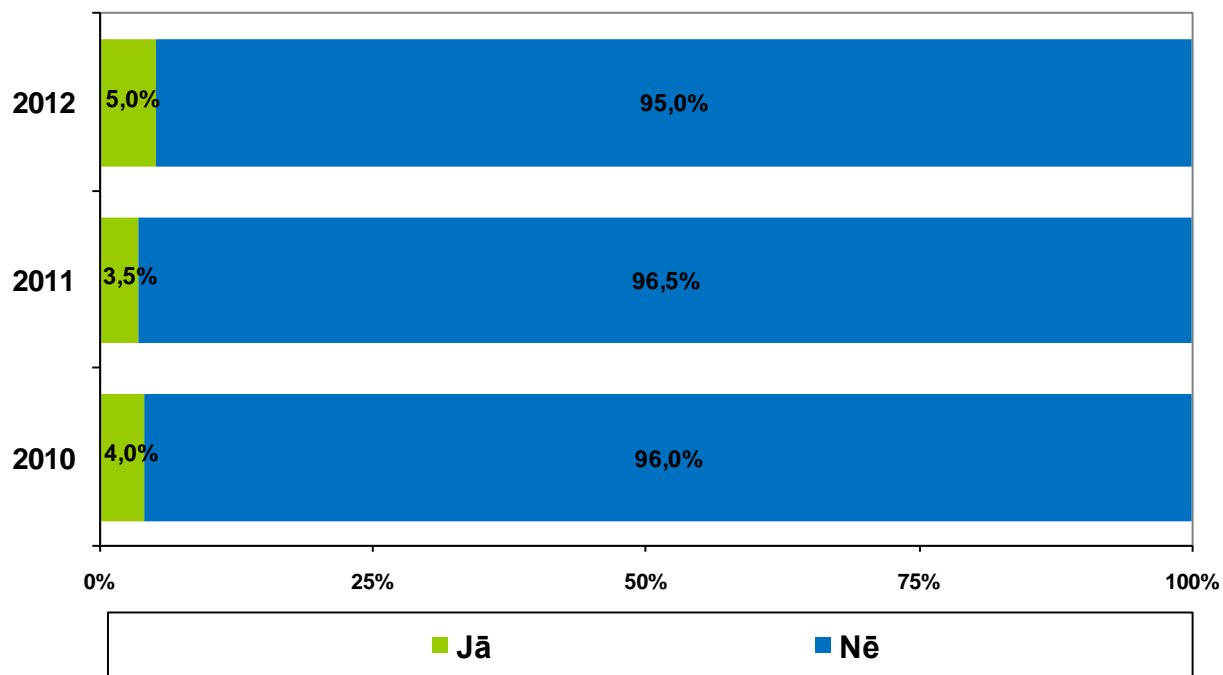
5. Eiropas Savienības struktūrfondu reģionālā informācijas centra pakalpojumu izmantošanas pieredze un vērtējums.

Aptaujas jautājums:

- **“Vai esat griezies ES struktūrfondu reģionālajā informācijas centrā?”**

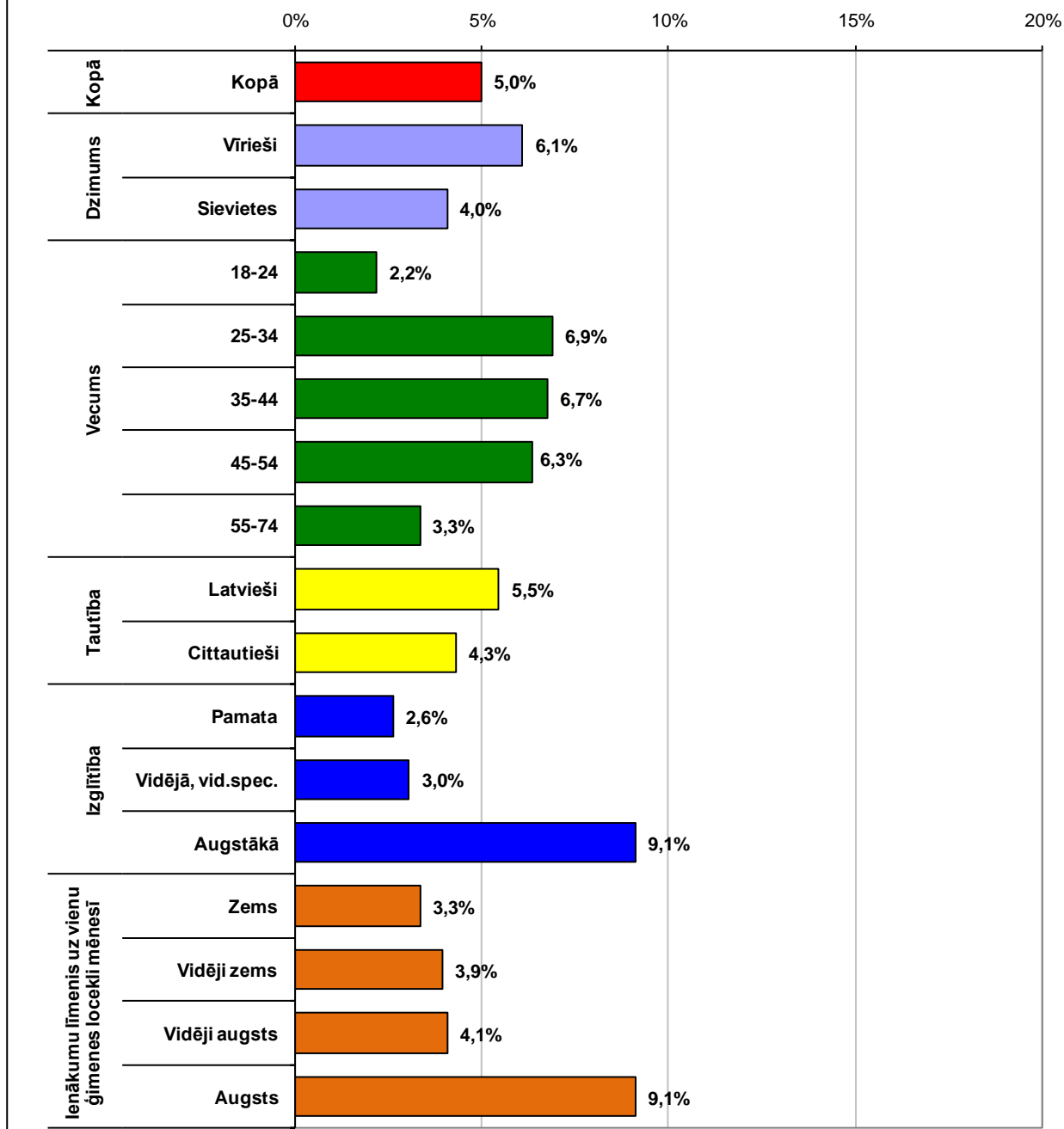


Vai esat griezies ES struktūrfondu reģionālajā informācijas centrā?
(Bāze = visi aptaujas dalībnieki)



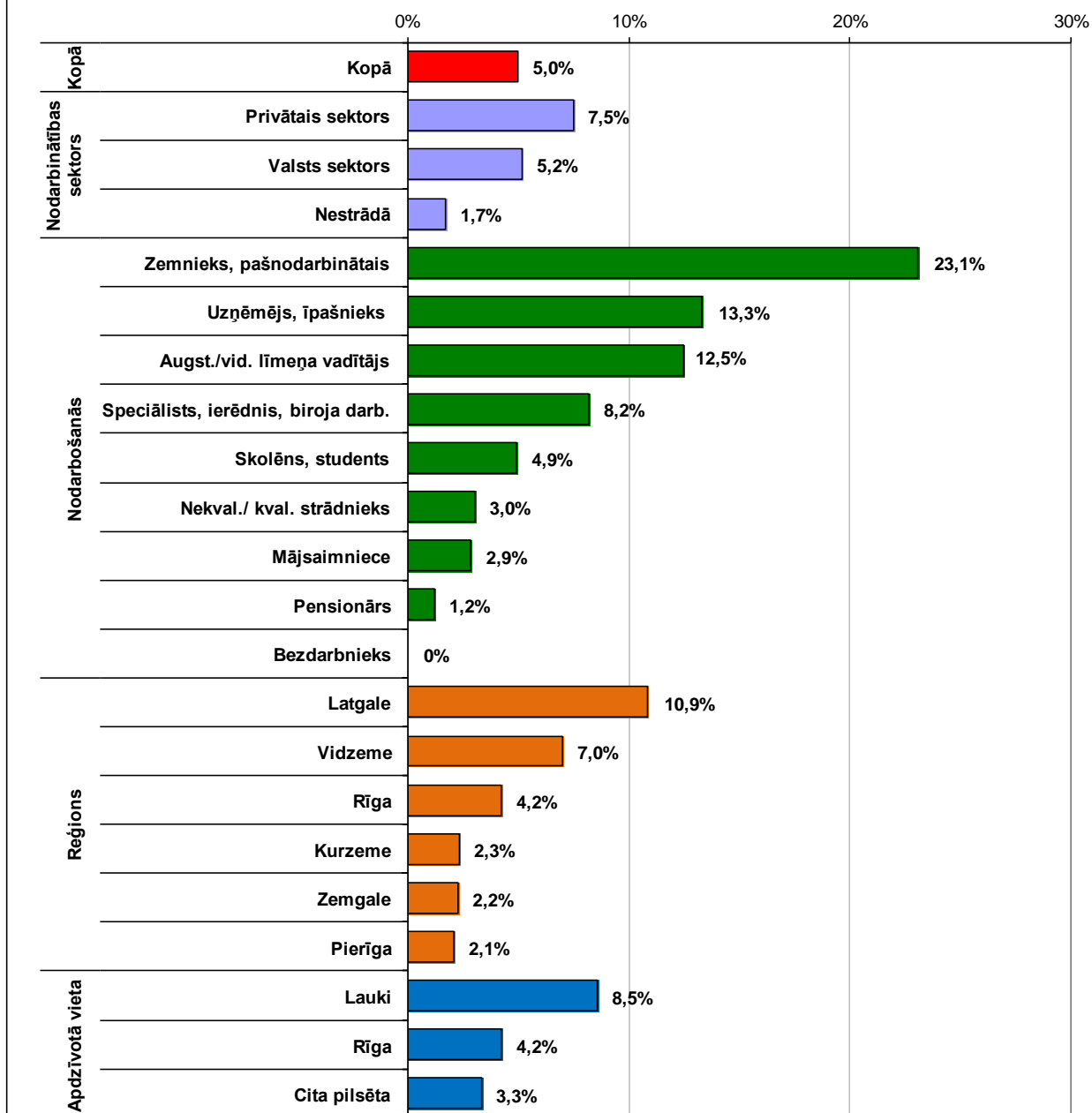
Ir griezies ES struktūrfondu reģionālajā informācijas centrā (I)

(Visi aptaujas dalībnieki; N=1000)



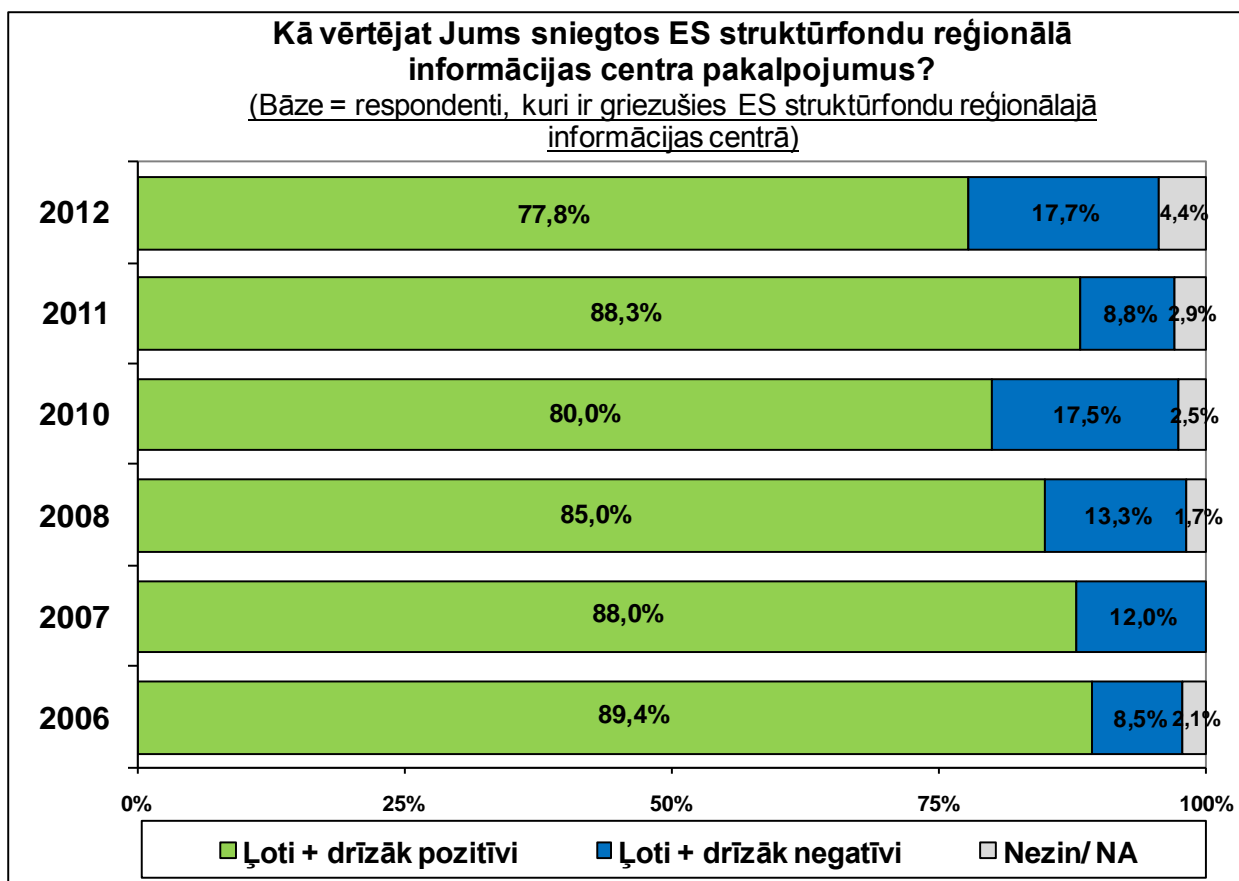
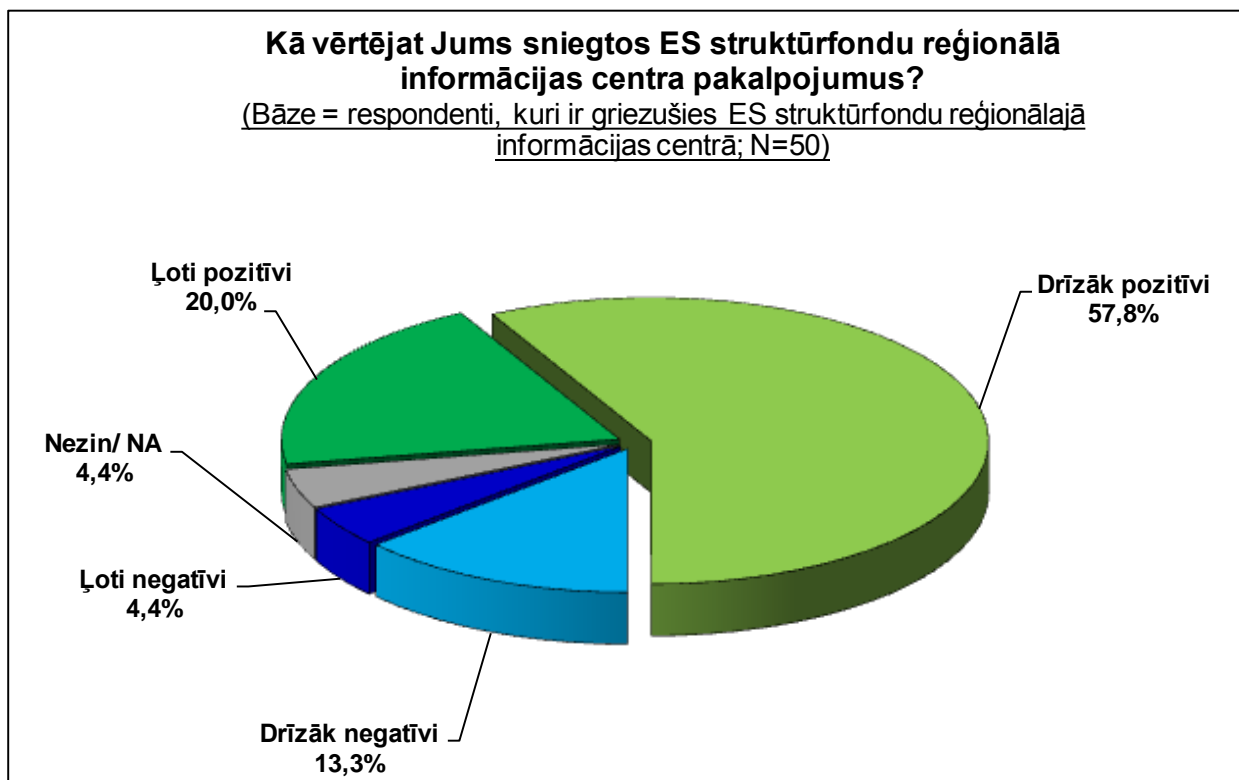
Ir griezes ES struktūrfondu reģionālajā informācijas centrā (II)

(Visi aptaujas dalībnieki; N=1000)



Aptaujas jautājums:

- **“Kā vērtējat Jums sniegtos ES struktūrfondu reģionālā informācijas centra pakalpojumus?”**

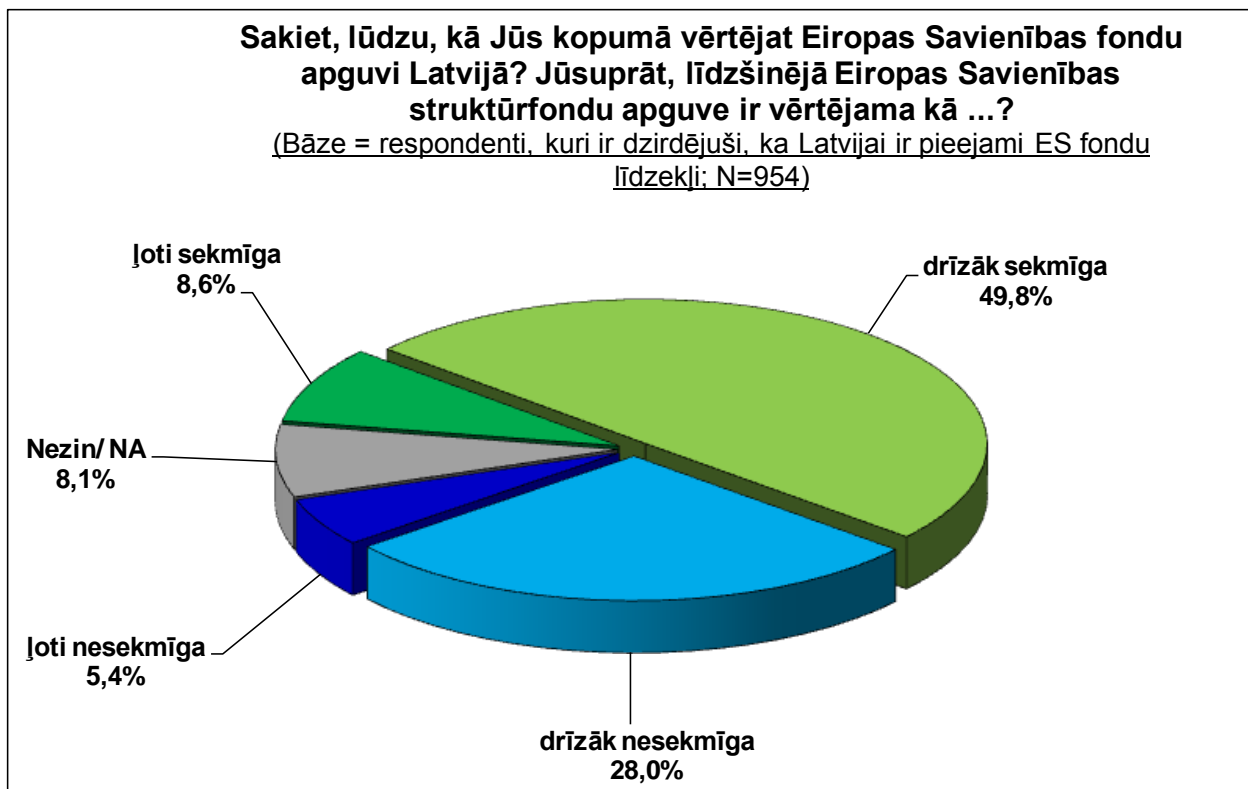


6. Eiropas Savienības fondu apguve Latvijā

6.1. ES fondu apguves vērtējums

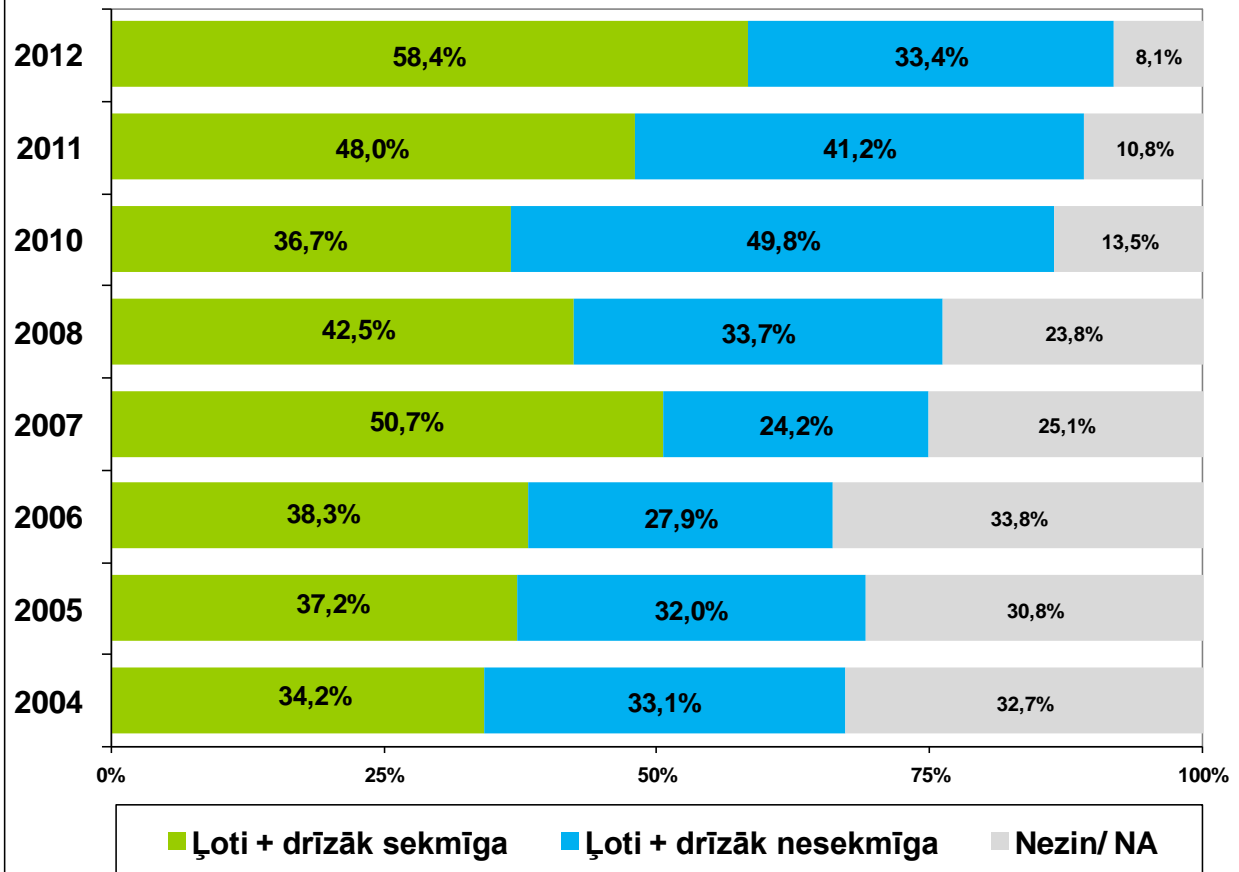
Aptaujas jautājums:

- **“Sakiet, lūdzu, kā Jūs kopumā vērtējat Eiropas Savienības fondu apguvi Latvijā?”**



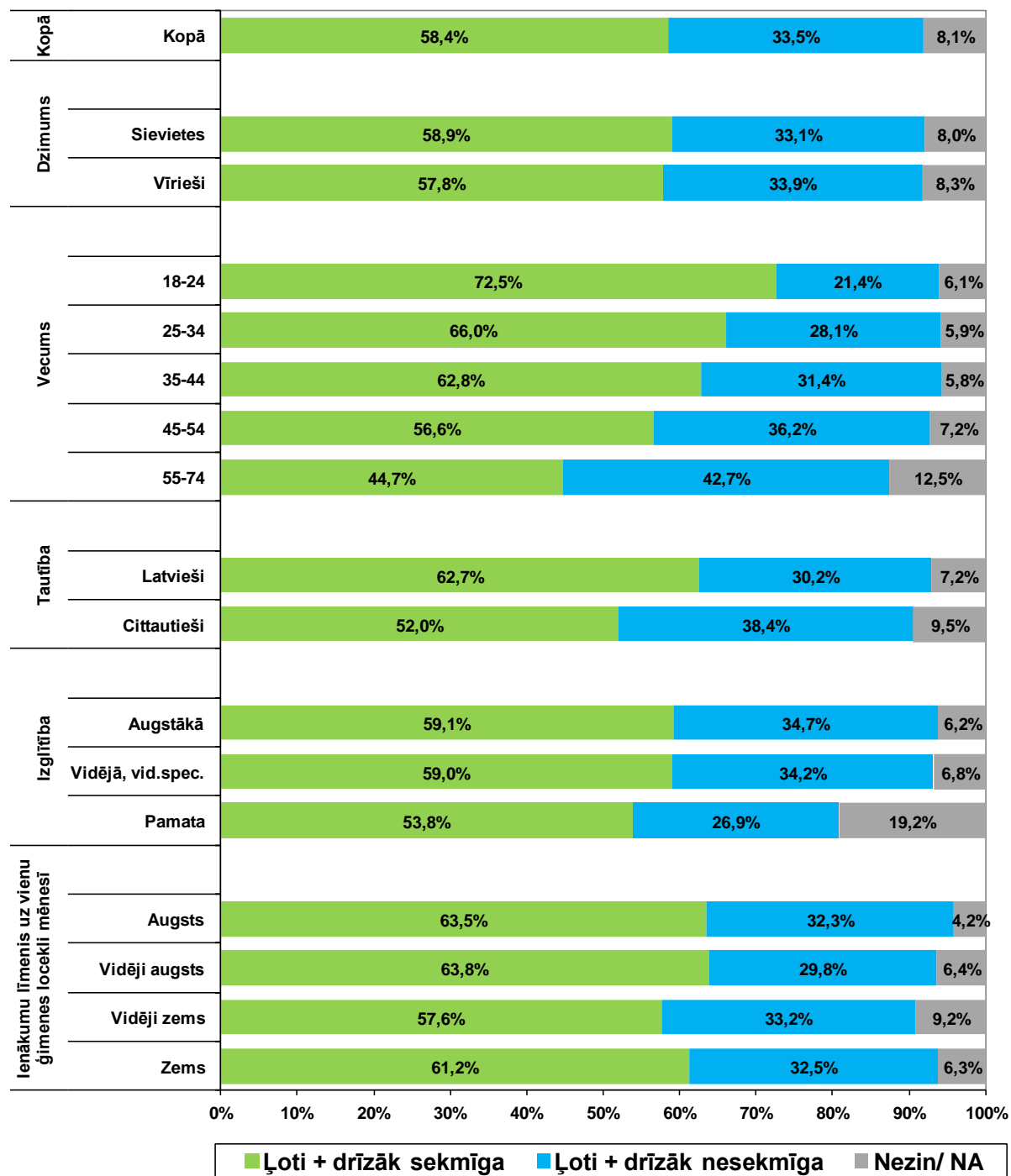
Sakiet, lūdzu, kā Jūs kopumā vērtējat Eiropas Savienības fondu apguvi Latvijā? Jūsaprāt, līdzšinējā Eiropas Savienības struktūrfondu apguve ir vērtējama kā ...?

(Bāze = respondenti, kuri ir dzirdējuši, ka Latvijai ir pieejami ES fondu līdzekļi)



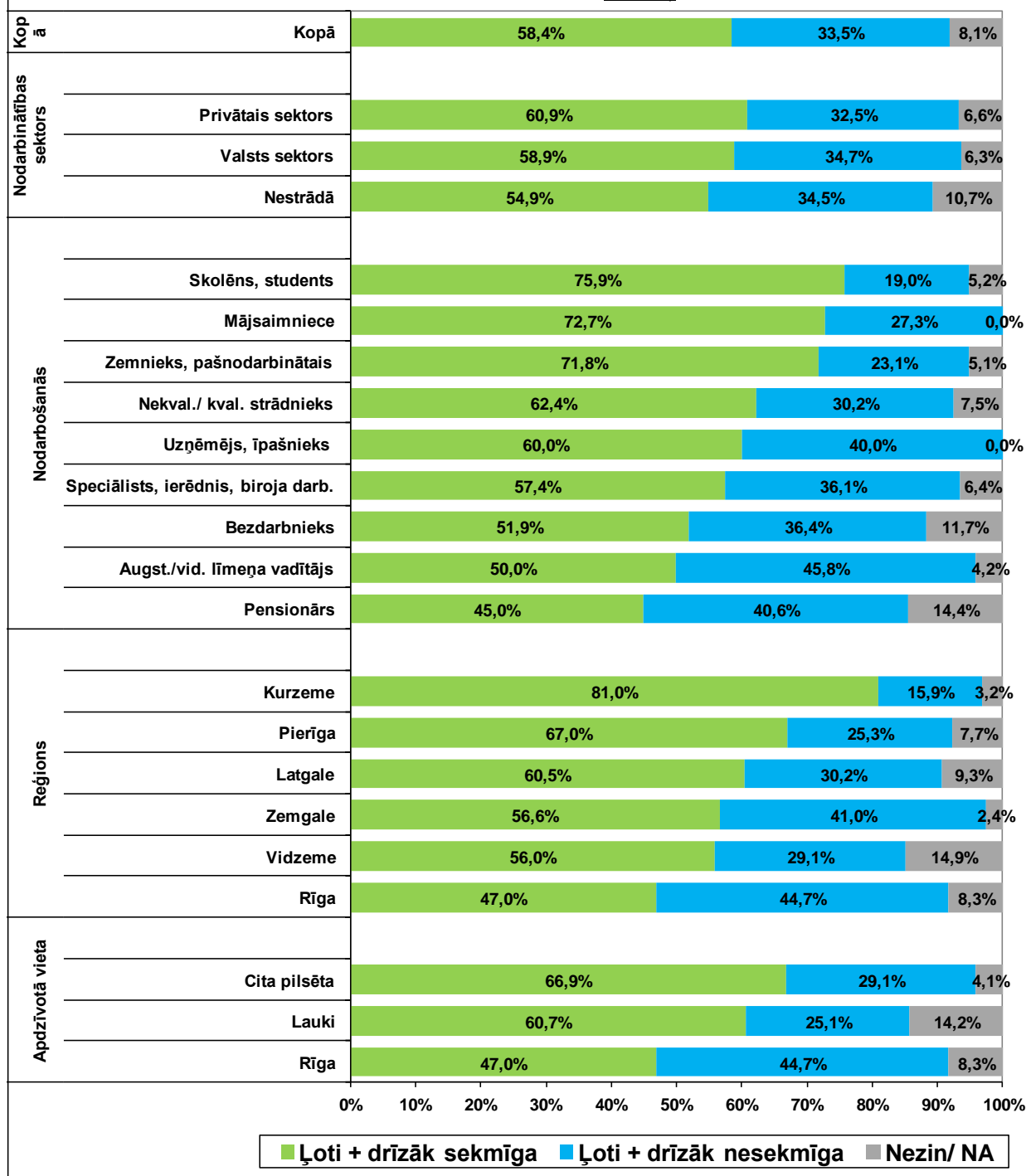
Sakiet, lūdzu, kā Jūs kopumā vērtējat Eiropas Savienības fondu apguvi Latvijā? Jūsaprāt, līdzšinējā Eiropas Savienības struktūrfondu apguve ir vērtējama kā ...? (I)

(Bāze = respondenti, kuri ir dzirdējuši, ka Latvijai ir pieejami ES fondu līdzekļi; N=954)



Sakiet, lūdzu, kā Jūs kopumā vērtējat Eiropas Savienības fondu apguvi Latvijā? Jūsprāt, līdzšinējā Eiropas Savienības struktūrfondu apguve ir vērtējama kā ...? (II)

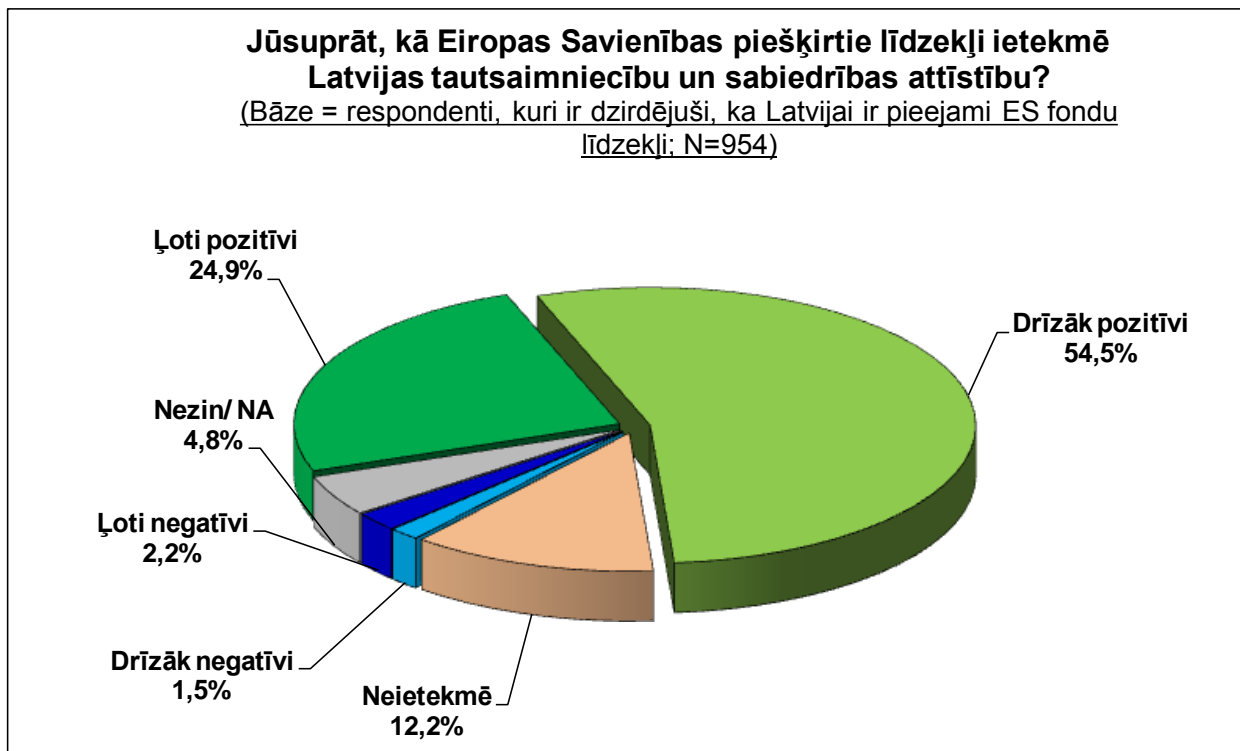
(Bāze = respondenti, kuri ir dzirdējuši, ka Latvijai ir pieejami ES fondu līdzekļi: N=954)



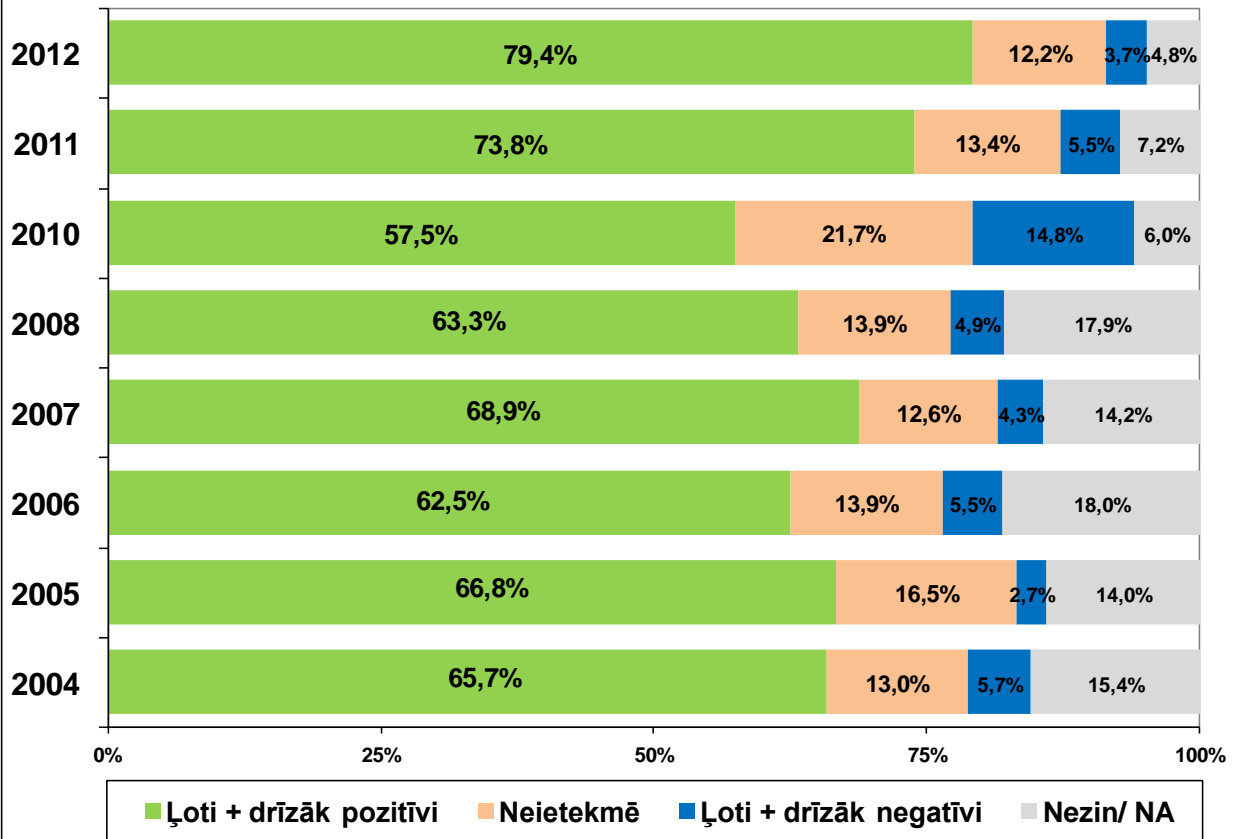
6.2. ES piešķirto līdzekļu ietekme uz Latvijas tautsaimniecību un sabiedrības attīstību

Aptaujas jautājums:

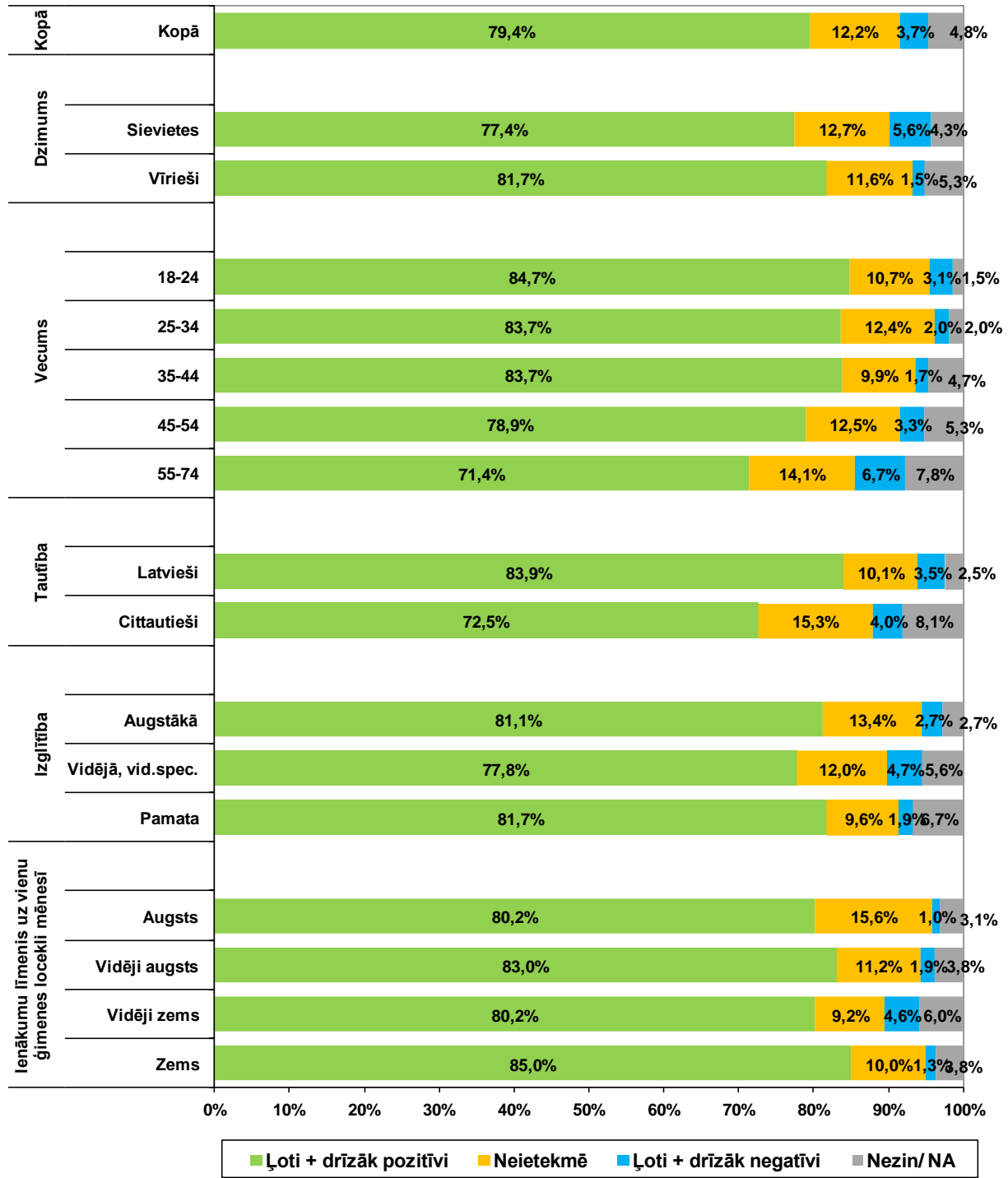
- **“Jūsaprāt, kā Eiropas Savienības piešķirtie līdzekļi ietekmē Latvijas tautsaimniecību un sabiedrības attīstību?”**



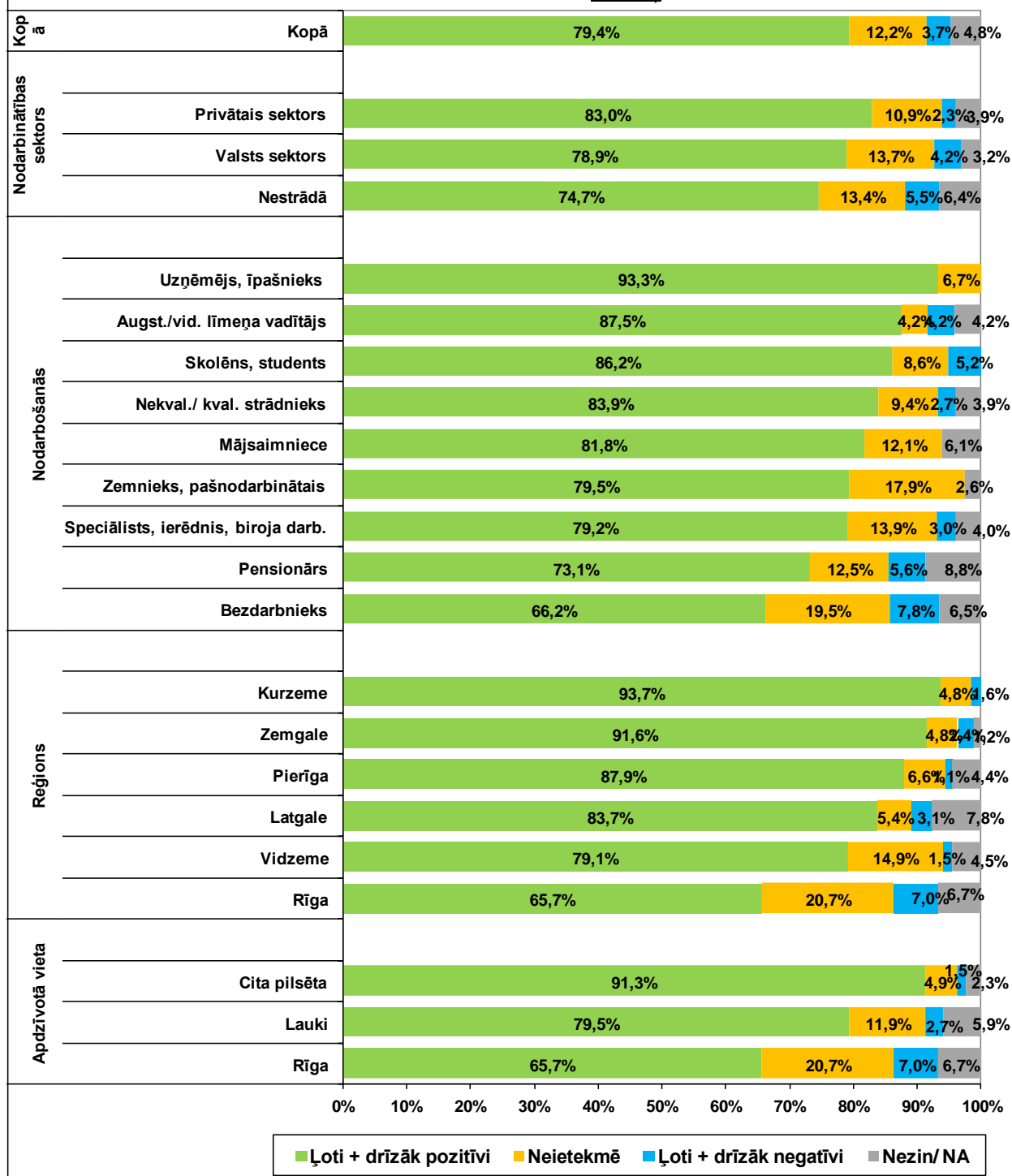
Jūsaprāt, kā Eiropas Savienības piešķirtie līdzekļi ietekmē Latvijas tautsaimniecību un sabiedrības attīstību?
 (Bāze = respondenti, kuri ir dzirdējuši, ka Latvijai ir pieejami ES fondu līdzekļi)



**Jūsaprāt, kā Eiropas Savienības piešķirtie līdzekļi ietekmē Latvijas
tautsaimniecību un sabiedrības attīstību? (I)**
(Bāze = respondenti, kuri ir dzirdējuši, ka Latvijai ir pieejami ES fondu līdzekļi;
N=954)



**Jūsaprāt, kā Eiropas Savienības piešķirtie līdzekļi ietekmē Latvijas
tautsaimniecību un sabiedrības attīstību? (II)**
(Bāze = respondenti, kuri ir dzirdējuši, ka Latvijai ir pieejami ES fondu līdzekļi;
N=954)



6.3. Jomas, kurās ar Eiropas Savienības fondu atbalstu sasniegti pozitīvi rezultāti.

Aptaujas jautājums:

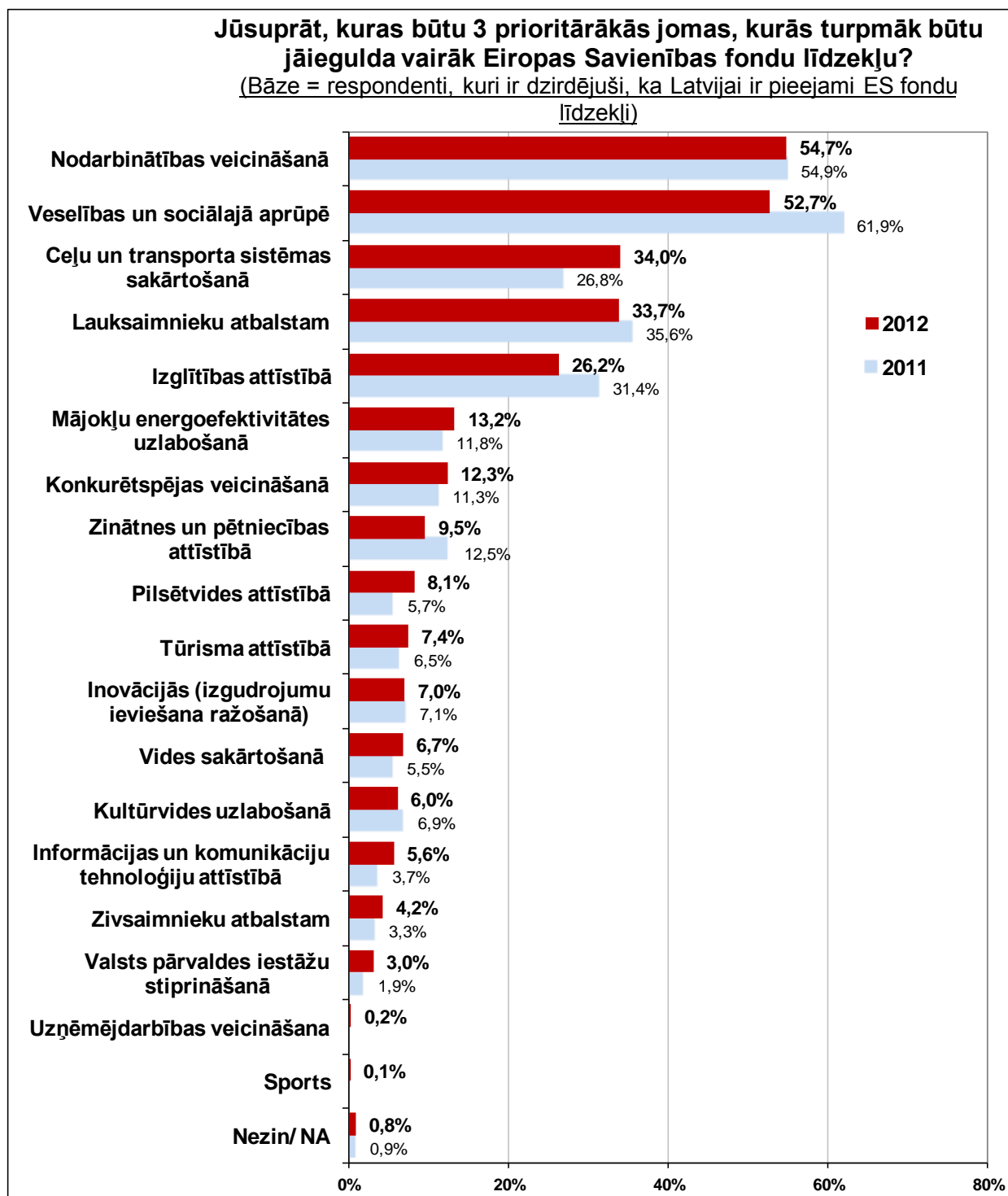
- **“Jūsaprāt, kurās no šīm Eiropas Savienības fondu atbalstītajām jomām ir sasniegti pozitīvi rezultāti?”**



6.4. Prioritārās jomas, kurās turpmāk būtu jāiegulda vairāk ES fondu līdzekļu.

Aptaujas jautājums:

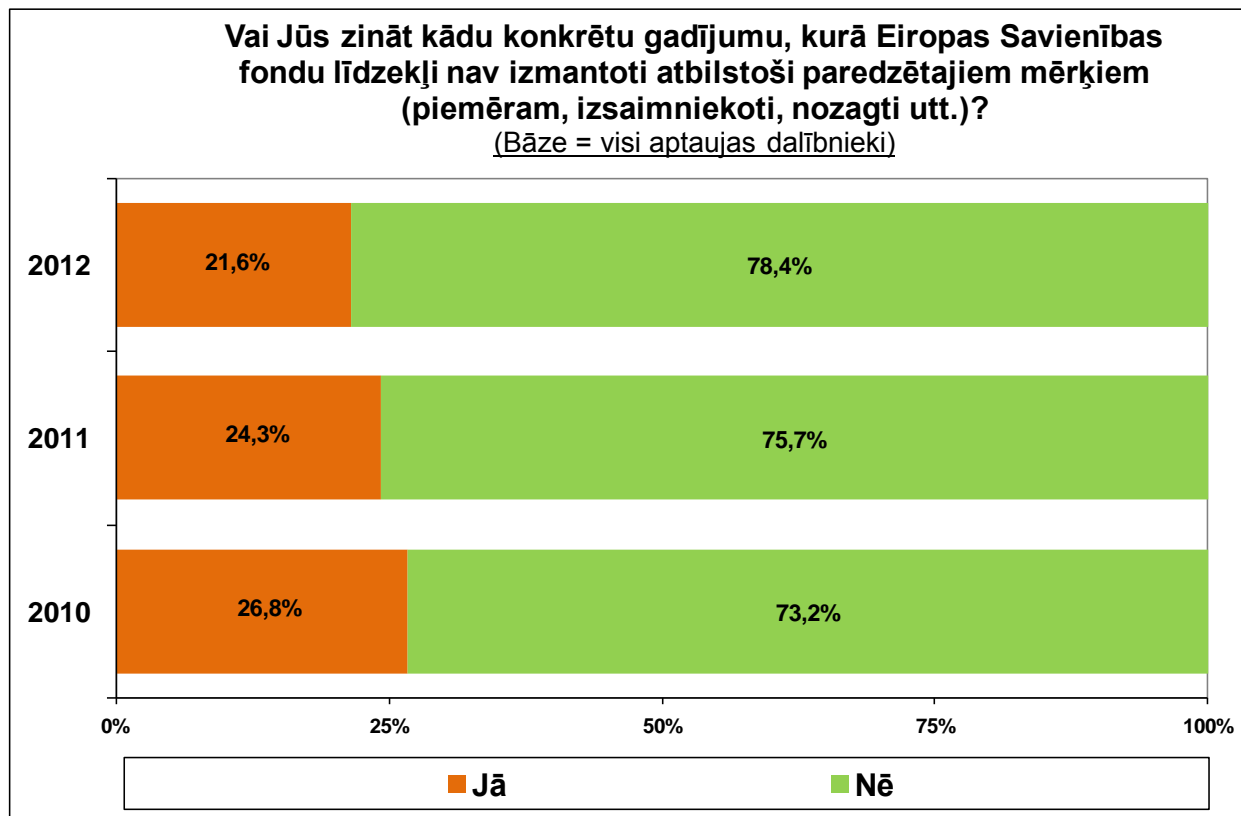
- **“Jūsaprāt, kuras būtu 3 prioritārākās jomas, kurās turpmāk būtu jāiegulda vairāk Eiropas Savienības fondu līdzekļu?”**



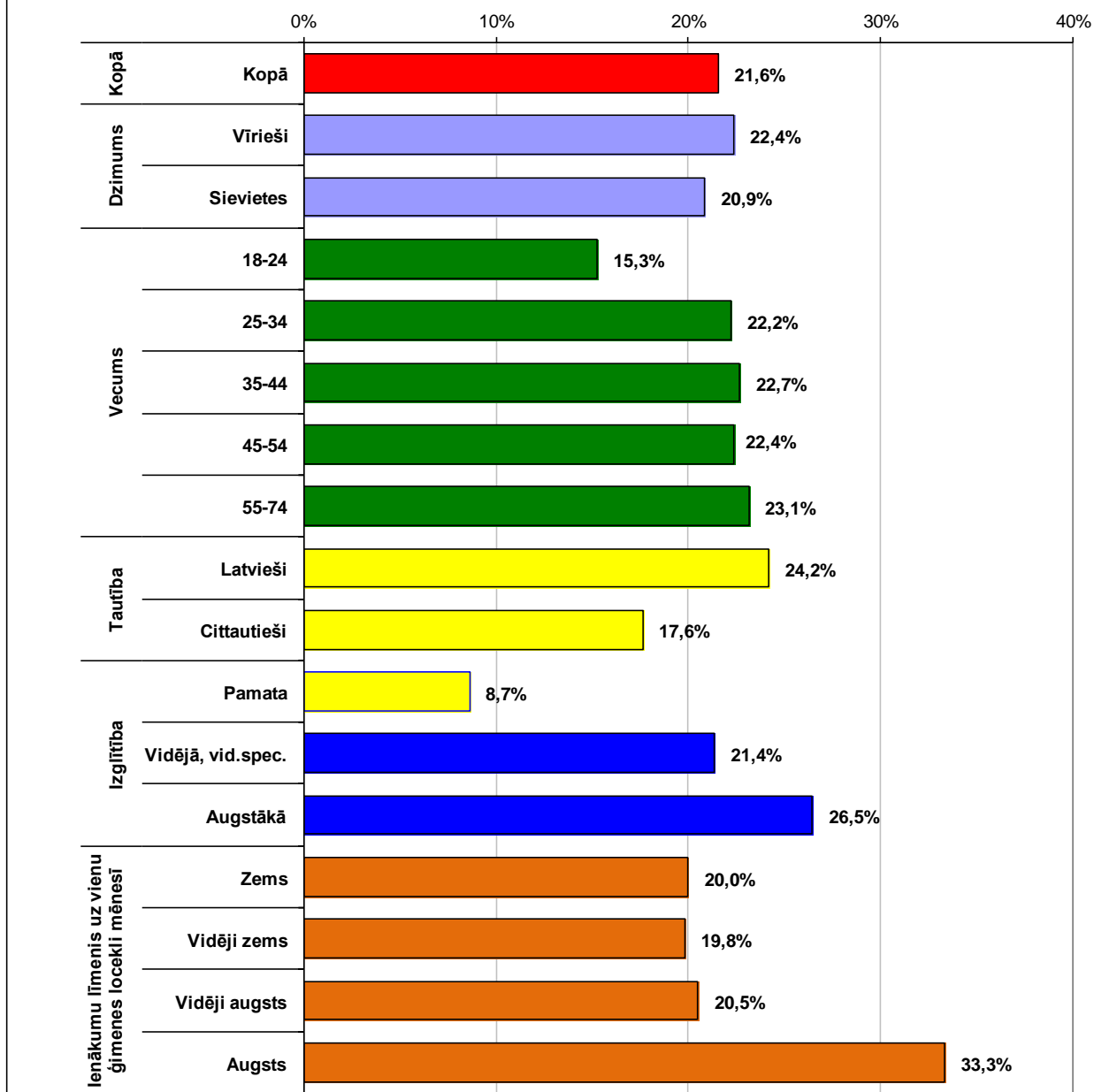
6.5. ES fondu apguve un nelikumības.

Aptaujas jautājums:

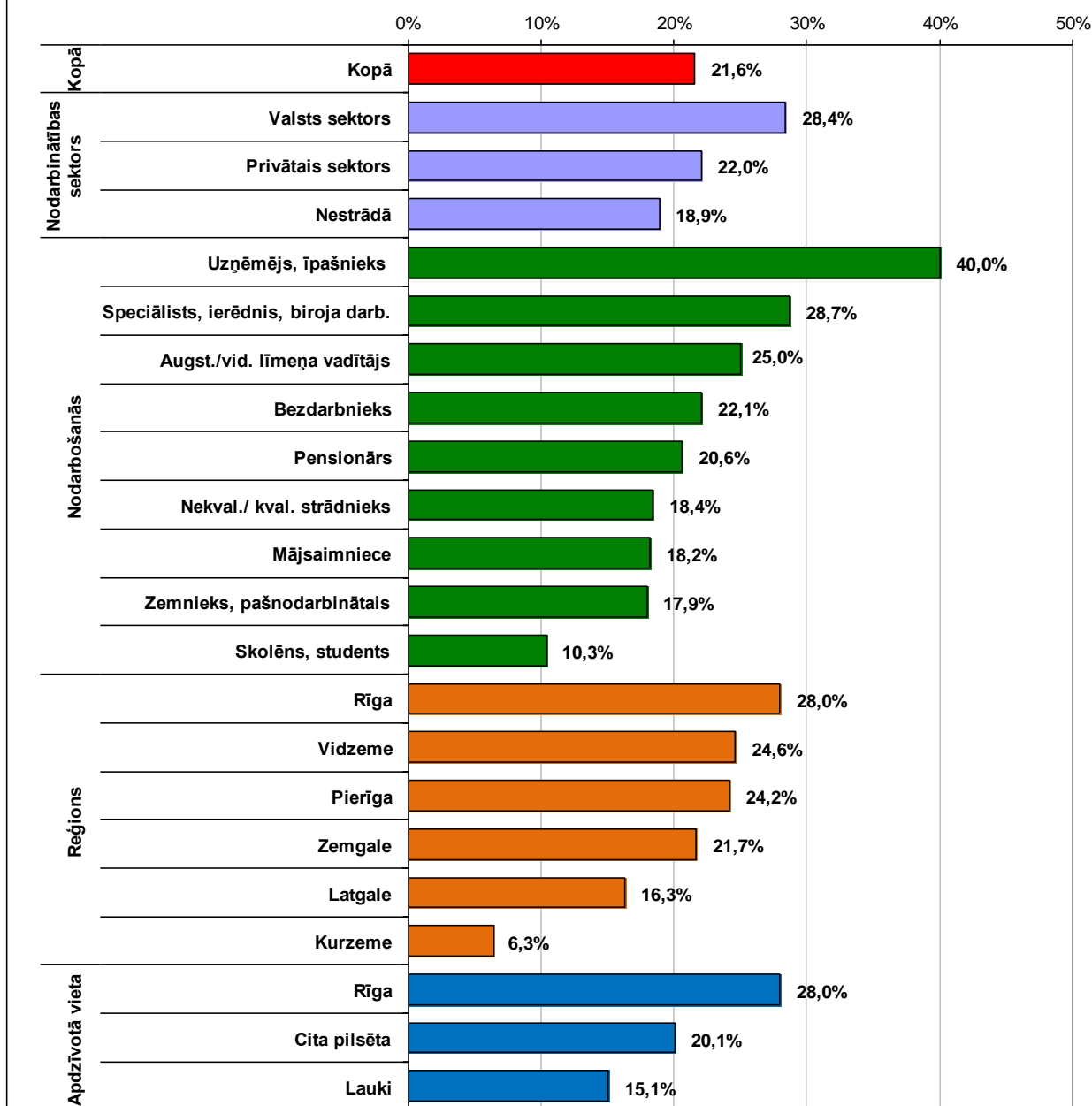
- **“Vai Jūs zināt kādu konkrētu gadījumu, kurā Eiropas Savienības fondu līdzekļi nav izmantoti atbilstoši paredzētajiem mērķiem (piemēram, izsaimniekoti, nozagti utt.)?”**



**Zin kādu konkrētu gadījumu, kurā Eiropas Savienības fondu līdzekļi
nav izmantoti atbilstoši paredzētajiem mērķiem (I)**
(Visi aptaujas dalībnieki; N=1000)



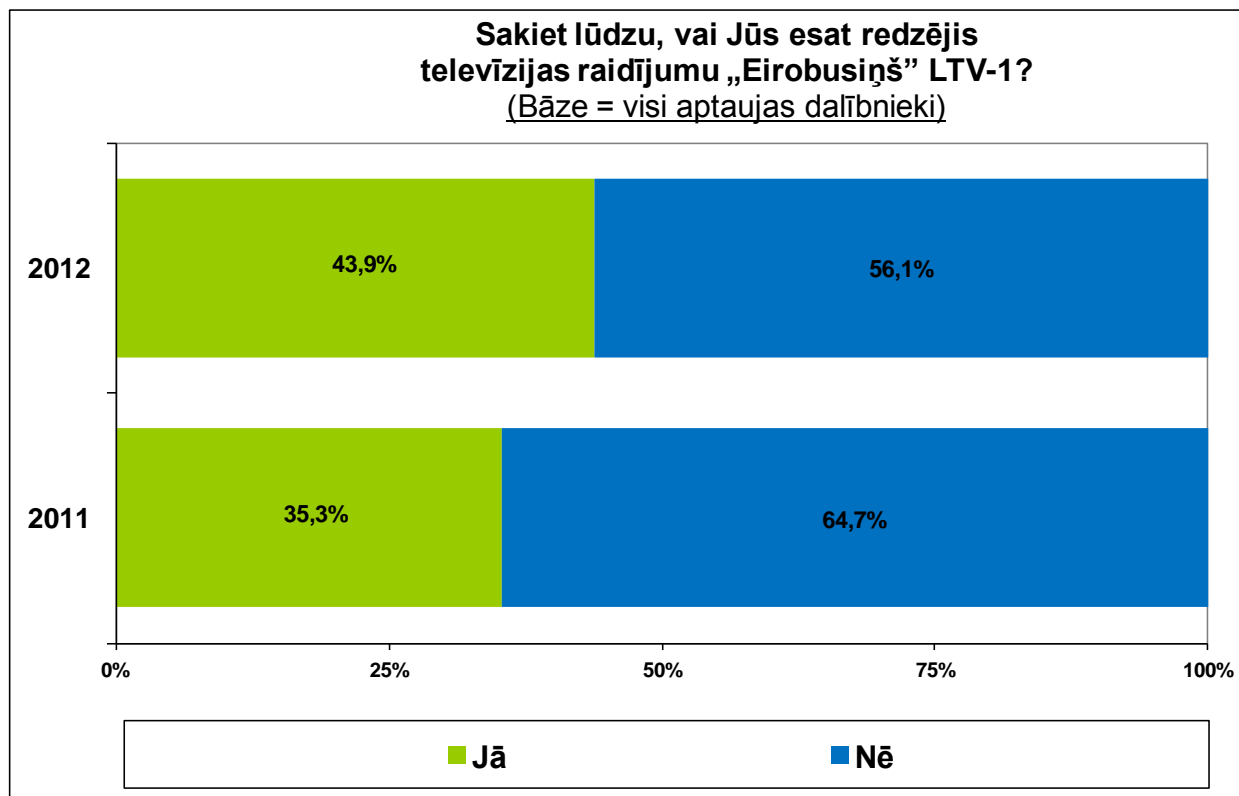
**Zin kādu konkrētu gadījumu, kurā Eiropas Savienības fondu līdzekļi
nav izmantoti atbilstoši paredzētajiem mērķiem (II)**
(Visi aptaujas dalībnieki; N=1000)



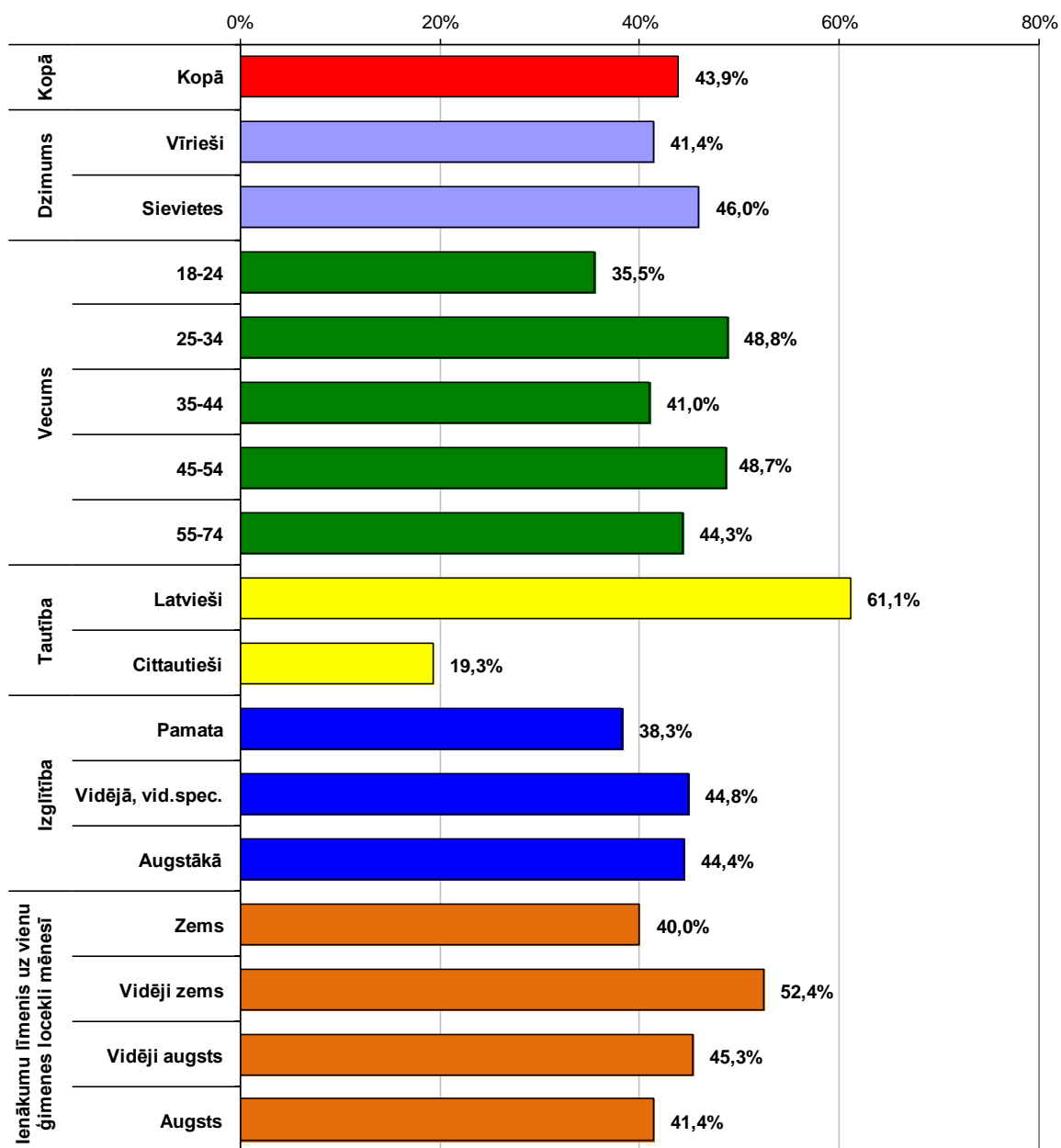
7. Televīzijas raidījuma „Eirobusiņš” atpazīstamība un raksturojums.

Aptaujas jautājums:

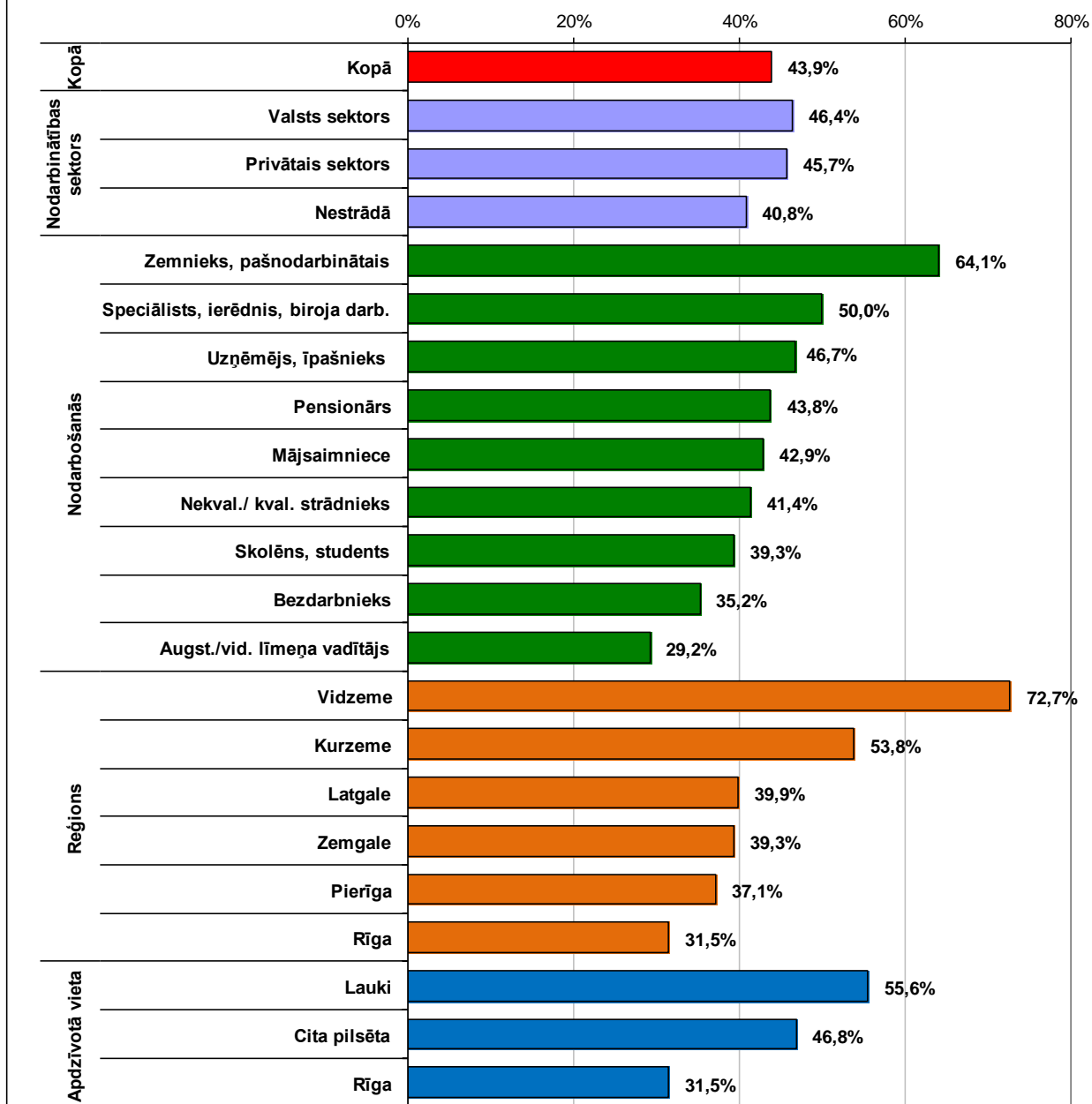
- “Sakiet lūdzu, vai Jūs esat redzējis televīzijas raidījumu „Eirobusiņš” LTV-1?”



Ir redzējuši televīzijas raidījumu „Eirobusiņš” LTV-1 (I)
 (Visi aptaujas dalībnieki; N=1000)

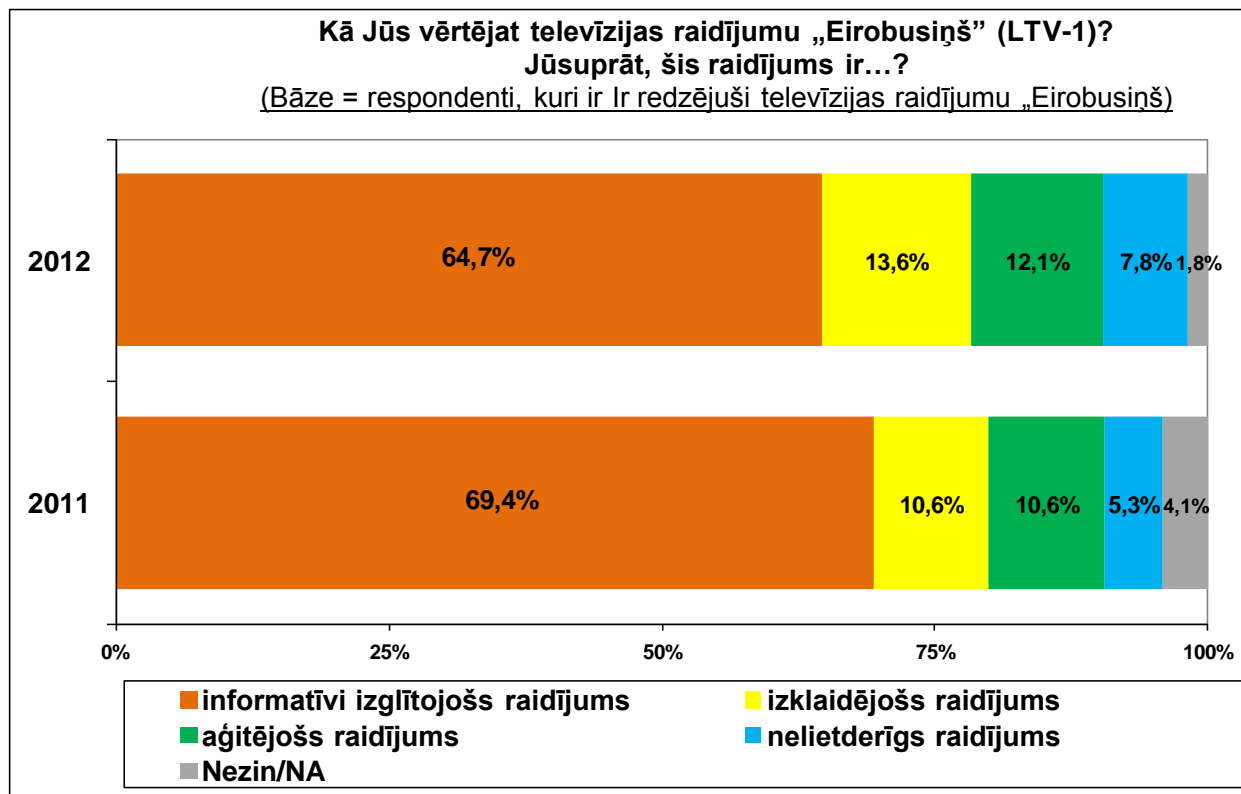


Ir redzējuši televīzijas raidījumu „Eirobusiņš” LTV-1 (II)
 (Visi aptaujas dalībnieki; N=1000)



Aptaujas jautājums:

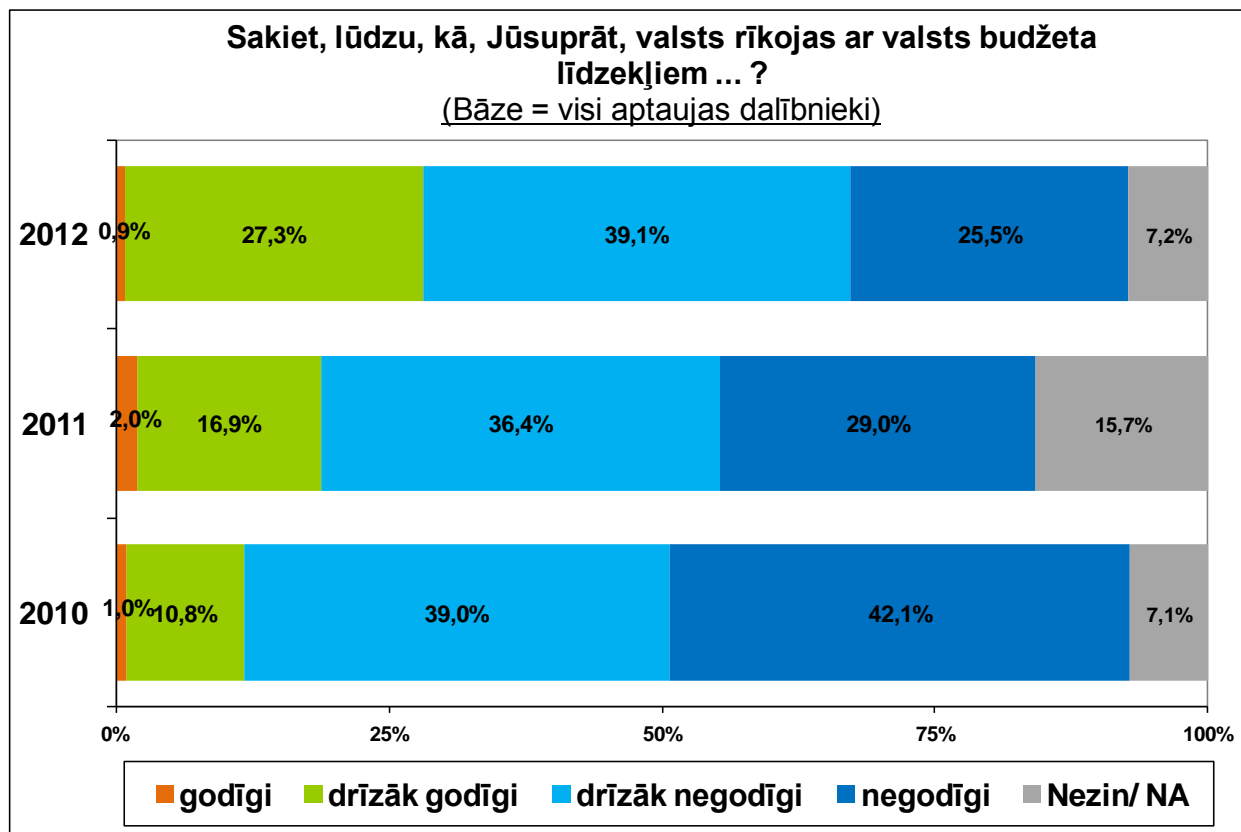
- “ Kā Jūs vērtējat televīzijas raidījumu „Eirobusiņš” (LTV-1)? Jūsaprāt, šis raidījums ir...?”



8. Valsts budžeta izlietošanas godīguma vērtējums

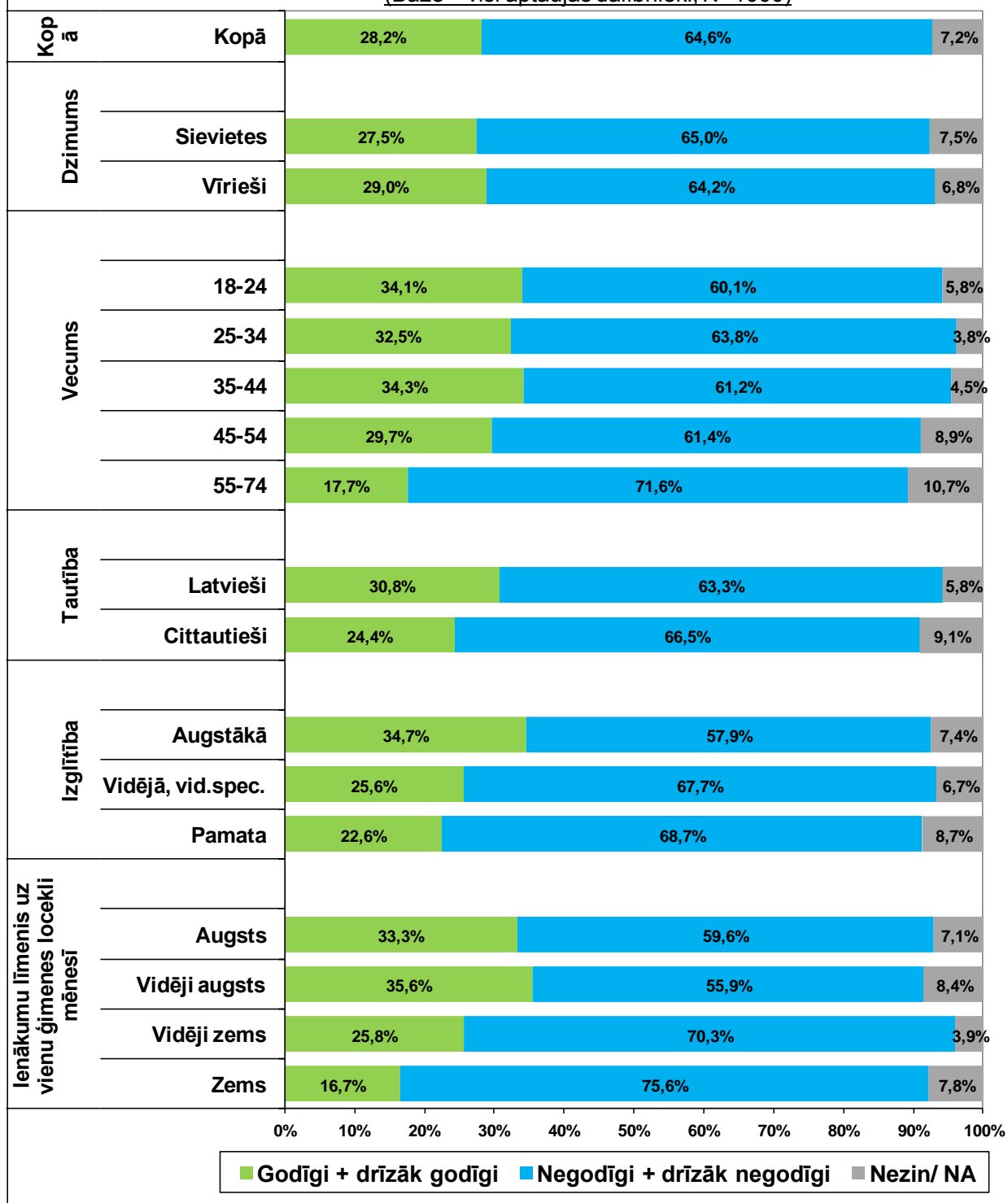
Aptaujas jautājums:

- *“Sakiet, lūdzu, kā, Jūsaprāt, valsts rīkojas ar valsts budžeta līdzekļiem ... ?”*



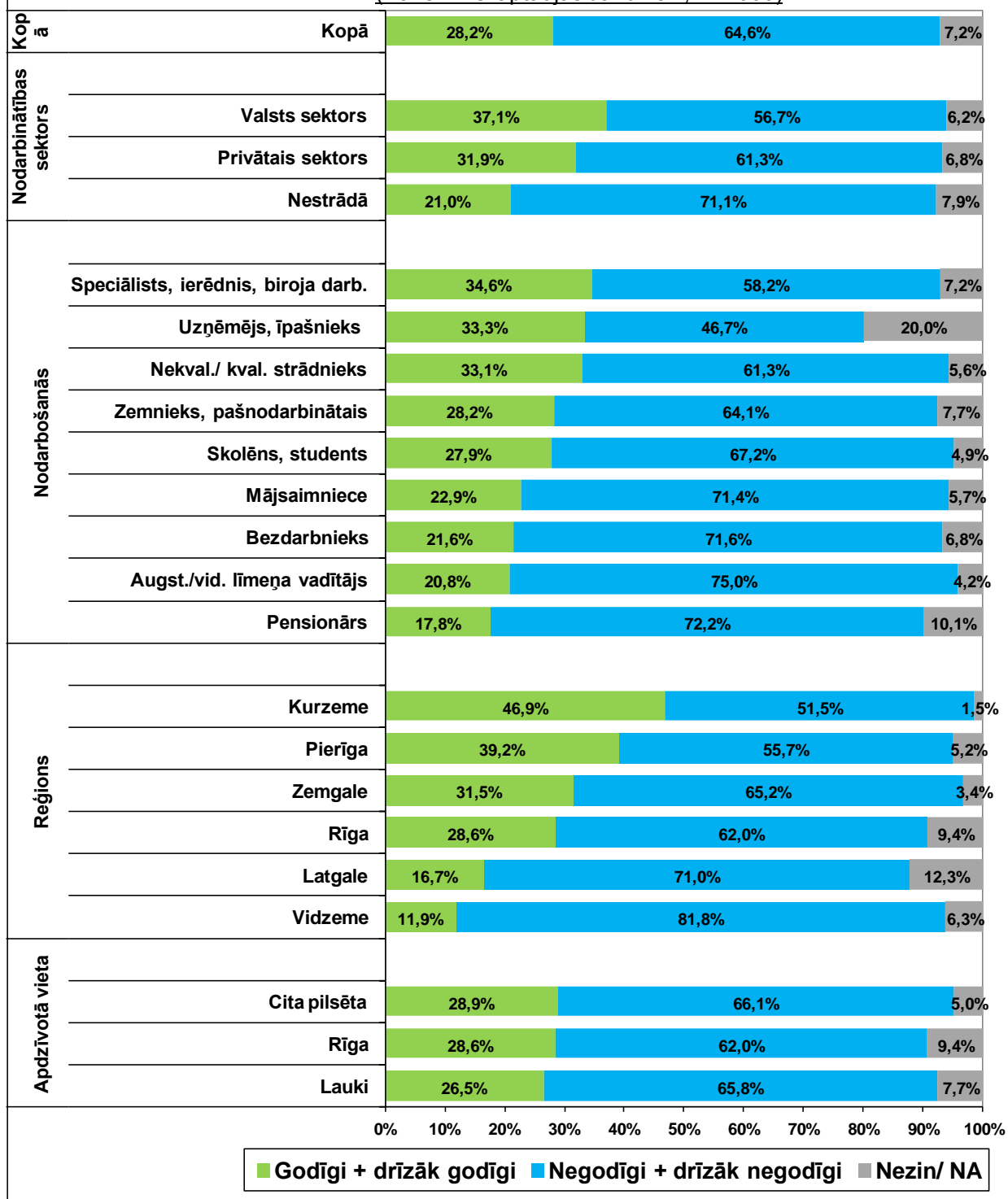
Sakiet, lūdzu, kā, Jūsaprāt, valsts rīkojas ar valsts budžeta līdzekļiem ... ? (I)

(Bāze = visi aptaujas dalībnieki; N=1000)



Sakiet, lūdzu, kā, Jūsuprāt, valsts rīkojas ar valsts budžeta līdzekļiem ... ? (II)

(Bāze = visi aptaujas dalībnieki; N=1000)



IV. APTAUJAS ANKETA

F.1. Vai Jūs esat dzirdējis, ka Latvijai ir pieejami Eiropas Savienības fondu līdzekļi? VIENA ATBILDE	- Jā..... 1 => TURPINĀT AR F.2.
	- Nē..... 2 => PĀRIET PIE F.19.
	- Nezin/ NA (NETEIKT PRIEKŠĀ) 9 => TURPINĀT AR F.2.

RĀDĪT KARTIŅU F2

F.2. Par kuriem Eiropas Savienības fondiem Jūs esat visbiežāk dzirdējis? IESPĒJAMAS VAIRĀKAS ATBILDES	par Kohēzijas fondu (KF)1
	par Eiropas Reģionālās attīstības fondu (ERAF)2
	par Eiropas Sociālo fondu (ESF)3
	par Eiropas Lauksaimniecības fondu lauku attīstībai (ELFLA)4
	par Eiropas Zivsaimniecības fondu (EZF)5
	par citiem Eiropas Savienības fondiem6
	par Eiropas Savienības fondiem kopumā.....7
	Ne par vienu no minētajiem 8
Nezin/ NA..... 9	

F.3. No kuriem informācijas avotiem Jūs esat ieguvis informāciju par Eiropas Savienības fondiem un to atbalstāmajiem projektiem? IESPĒJAMAS VAIRĀKAS ATBILDES	Nacionālie preses izdevumi1
	Reģionālie preses izdevumi.....2
	Radio3
	Televīzija.....4
	Informatīvi materiāli (bukleti, ziņu lapas un tml.)5
	Informatīvi pasākumi (semināri, konferences, informatīvās dienas un tml.)6
	Projektu informācijas plāksnes/ stendi7
	Darba vieta8
	Interneta mājas lapa www.esfondi.lv9
	Citas interneta mājas lapas (ministriju, aģentūru, reģionu u.c.mājas lapas)10
	Bibliotēkas11
	Citur (PRECIZĒT!)12
Nezin/ NA (NETEIKT PRIEKŠĀ)..... 98	

F.4. Lūdzu, novērtējiet Jums pieejamo informāciju par Eiropas Savienības fondiem? Informācija kopumā ... LASĪT UN ATZĪMĒT VIENU ATBILDI	...apmierina Jūsu vajadzības 1
	...pārsniedz Jums nepieciešamo..... 2
	...ir nepietiekamā apjomā 3
	Nezin/ NA (NETEIKT PRIEKŠĀ).....8

RĀDĪT KARTIŅU F5

F.5. Ja Jums ir gadījies meklēt informāciju par Eiropas Savienības fondiem, tad, sakiet, lūdzu, kur Jūs meklējāt/ vērsāties pēc informācijas? IESPĒJAMAS VAIRĀKAS ATBILDES	Kādā no ministrijām..... 1
	Centrālajā finanšu un līgumu aģentūrā 2
	Latvijas investīciju un attīstības aģentūrā 3
	Sabiedrības integrācijas fondā..... 4
	Nodarbinātības valsts aģentūrā 5
	Valsts izglītības attīstības aģentūrā 6
	Valsts reģionālās attīstības aģentūrā 7
	Reģionālajā ES struktūrfondu informācijas centrā 8
	Lauku atbalsta dienestā 9
	Lauku konsultāciju un izglītības centros..... 10
	Bibliotēkās 11
	Eiropas Savienības mājā (Rīgā, Aspazijas bulvārī 28) 12
	Interneta mājas lapā www.esfondi.lv 13
	Interneta mājas lapā www.esfinanses.lv 14
	Citā interneta mājas lapā (ministriju, aģentūru, reģionu u.c. mājas lapā) 15
	Es neesmu meklējis informāciju par Eiropas Savienības fondiem..... 16
Citur (PRECIZĒT!) 17	
Nezin/ NA 98	

F.7. Sakiet, lūdzu, vai Jūs esat dzirdējis par kādu konkrētu projektu, kurā tiek piesaistīti Eiropas Savienības fondu līdzekļi? VIENA ATBILDE	- Jā..... 1 => JAUTĀT F.8.
	- Nē..... 2 => PĀRIET PIE F.9.
	Nezin/ NA (NETEIKT PRIEKŠĀ)..... 8 => PĀRIET PIE F.9.

RĀDĪT KARTIŅU F8

F.8. Kurā jomā šis projekts tiek īstenots? IESPĒJAMAS VAIRĀKAS ATBILDES	Nodarbinātības veicināšanā.....	1
	Uzņēmējdarbības atbalstam	2
	Ceļu un transporta sistēmas sakārtošanā	3
	Lauksaimnieku atbalstam	4
	Zivsaimnieku atbalstam	5
	Izglītības attīstībā	6
	Zinātnes attīstībā	7
	Sociālajā infrastruktūrā (veselības, sociālās aprūpes un izglītības iestāžu modernizācija)	8
	Sociālās atstumtības mazināšanā	9
	Vides uzlabošanā un tūrisma veicināšanā.....	10
	NVO stiprināšanā.....	11
	Informācijas tehnoloģiju atbalstam	12
Citā jomā (PRECIZĒT KĀDĀ!)	13	
Nezin/ NA.....	98	

F.9. Vai esat griezies ES struktūrfondu reģionālajā informācijas centrā? VIENA ATBILDE	- Jā	1 => JAUTĀT F.10.
	- Nē.....	2 => PĀRIET PIE F.11.
	Nezin/ NA (NETEIKT PRIEKŠĀ)	8 => PĀRIET PIE F.11.

F.10. Kā vērtējat Jums sniegtos ES struktūrfondu reģionālā informācijas centra pakalpojumus? LASĪT UN ATZĪMĒT VIENU ATBILDI	Ļoti pozitīvi	1
	Drīzāk pozitīvi.....	2
	Drīzāk negatīvi	3
	Ļoti negatīvi.....	4
	Nezin/ NA (NETEIKT PRIEKŠĀ)	8

F.11. Sakiet, lūdzu, kā Jūs kopumā vērtējat Eiropas Savienības fondu apguvi Latvijā? Jūsaprāt, līdzšinējā Eiropas Savienības struktūrfondu apguve ir vērtējama kā ... LASĪT UN ATZĪMĒT VIENU ATBILDI	...ļoti sekmīga	1
	...drīzāk sekmīga.....	2
	...drīzāk nesekmīga.....	3
	...ļoti nesekmīga	4
	Nezin/ NA (NETEIKT PRIEKŠĀ)	8

F.12. Jūsaprāt, kā Eiropas Savienības piešķirtie līdzekļi ietekmē Latvijas tautsaimniecību un sabiedrības attīstību? LASĪT UN ATZĪMĒT VIENU ATBILDI	Ļoti pozitīvi	1
	Drīzāk pozitīvi.....	2
	Neietekmē	3
	Drīzāk negatīvi	4
	Ļoti negatīvi.....	5
	Nezin/ NA (NETEIKT PRIEKŠĀ)	8

RĀDĪT KARTIŅU F13

F.13. Jūsaprāt, kurās no šīm Eiropas Savienības fondu atbalstītajām jomām ir sasniegti pozitīvi rezultāti? IESPĒJAMAS VAIRĀKAS ATBILDES	Nodarbinātības veicināšanā.....	1
	Uzņēmējdarbības veicināšanā.....	2
	Ceļu un transporta sistēmas sakārtošanā	3
	Izglītības attīstībā	4
	Zinātnes un pētniecības attīstībā	5
	Valsts pārvaldes iestāžu stiprināšanā.....	6
	Veselības un sociālajā aprūpē	7
	Vides sakārtošanā (ūdenssaimniecības un atkritumu savākšana)	8
	Inovācijās (izgudrojumu ieviešana ražošanā)	9
	Informācijas un komunikāciju tehnoloģiju attīstībā	10
	Kultūrvēsturisko objektu atjaunošanā	11
	Lauksaimniecībā	12
	Zivsaimniecībā	13
	Citā jomā (PRECIZĒT KĀDĀ!)	14
Nezin/ NA (NETEIKT PRIEKŠĀ)	98	

RĀDĪT KARTIŅU F14

F.14. Jūsaprāt, kuras būtu 3 prioritārākās jomas, kurās turpmāk būtu jāiegulda vairāk Eiropas Savienības fondu līdzekļu? NE VAIRĀK KĀ 3 ATBILDES	Nodarbinātības veicināšanā.....	1
	Konkurētspējas veicināšanā	2
	Ceļu un transporta sistēmas sakārtošanā	3
	Izglītības attīstībā	4
	Zinātnes un pētniecības attīstībā	5
	Valsts pārvaldes iestāžu stiprināšanā.....	6
	Veselības un sociālajā aprūpē	7
	Vides sakārtošanā (ūdenssaimniecības un atkritumu savākšana)	8
	Inovācijās (izgudrojumu ieviešana ražošanā)	9
	Informācijas un komunikāciju tehnoloģiju attīstībā	10
	Kultūrvides uzlabošanā	11
	Tūrisma attīstībā	12
	Mājokļu energoefektivitātes uzlabošanā	13
	Pilsētvides attīstībā	14
	Lauksaimnieku atbalstam	15
Zivsaimnieku atbalstam	16	
Citā jomā (PRECIZĒT KĀDĀ!)	17	
Nezin/ NA (NETEIKT PRIEKŠĀ)	98	

F.15. Vai Jūs esat mēģinājis pieteikt projektu Eiropas Savienības fondu piesaistīšanai? VIENA ATBILDE	- Jā	1
	- Nē.....	2

F.16. Vai Jūs plānojat pieteikties uz Eiropas Savienības finansējumu? VIENA ATBILDE	- Jā	1 => JAUTĀT F.17.
	- Nē.....	2 => PĀRIET PIE F.18.

F.18. Vai Jūs zināt kādu konkrētu gadījumu, kurā Eiropas Savienības fondu līdzekļi nav izmantoti atbilstoši paredzētajiem mērķiem (piemēram, izsaimniekoti, nozagti utt.)? VIENA ATBILDE	- Jā	1
	- Nē.....	2
	- Nezin/ NA (NETEIKT PRIEKŠĀ)	8

JAUTĀT VISIEM RESPONDENTIEM!

F.19. Sakiet lūdzu, vai Jūs esat redzējis televīzijas raidījumu „Eirobusiņš” LTV-1? VIENA ATBILDE	- Jā.....	1 => JAUTĀT F.20.
	- Nē	2 => PĀRIET PIE F.21.

F.20. Kā Jūs vērtējat televīzijas raidījumu „Eirobusiņš” (LTV-1)? Jūsaprāt, šis raidījums ir...? LASĪT UN ATZĪMĒT VIENU ATBILDI	...informatīvi izglītojošs raidījums	1
	...izklaidējošs raidījums	2
	...aģitējošs raidījums	3
	... nelietderīgs raidījums.....	4
	Cits variants (PRECIZĒT)	5
	Nezin/ NA (NETEIKT PRIEKŠĀ).....	8

F.20. Sakiet, lūdzu, kā, Jūsaprāt, valsts rīkojas ar valsts budžeta līdzekļiem ... ? LASĪT UN ATZĪMĒT VIENU ATBILDI	...godīgi	1
	...drīzāk godīgi.....	2
	...drīzāk negodīgi.....	3
	...negodīgi	4
	Nezin/ NA	8

DEMOGRĀFIJA

Intervijas datums:	Aptaujas vieta (PIERAKSTĪT):	D.1. Dzimums	D.2. Cik Jums ir gadu?
_____	_____	Vīrietis.....1 Sieviete..... 2	_____ gadi

D.3. Jūsu izglītība:	Pamata (8-9 klases) 1 Nepabeigta vidējā 2	Arodizglītība (arodskola bez vidējās izglītības)..... 3 Vidējā vispārīzglītojošā (11-12 klases)..... 4 Vidējā profesionālā/ speciālā 5	Nepabeigta augstākā 6 Augstākā 7 Zinātniskais grāds 8
-----------------------------	--	--	---

D.4. VAI JŪS PATREIZ STRĀDĀJAT?	D.4.1. Vai savā pamatdarbā strādājat:
JĀ.....1 => JAUTĀT D.4.1. NĒ.....2 => PĀRIET PIE D.4.4	Pilna laika darba dienu 1 Daļēja/nepilna laika darba dienu (uz pusslodzi utml.)..... 2

D.4.2. Kādā nodarbinātības sektorā Jūs strādājat?	Valsts sektors (strādā valsts iestādēs vai uzņēmumos ar valsts kapitālu)1 Privātais sektors (strādā uzņēmumos ar privāto kapitālu).....2
--	---

D.4.3. Kādā nozarē Jūs pašlaik strādājat? (JAUTĀT PAR IENĀKUMU PAMATAVOTU) PIERAKSTĪT: _____ UN NOKODĒT

Nekvalificēts strādnieks (rūpniecībā, celtniecībā utml)	1
Kvalificēts strādnieks, tehniskais darbinieks	2
Speciālists, profesionālis ar augstāko izglītību (skolotājs, žurnālists, inženieris, ārsts utt.)	3
Kalpotājs, ierēdnis, klerks, biroja, kantora darbinieks, militārpersona, policists	4
Augstākā vai vidējā līmeņa vadītājs valsts sektorā (uzņēmuma/ iestādes vadītājs/ vad.vietn., lielas struktūrvienības vadītājs)	5
Uzņēmējs /īpašnieks privātā sektorā.....	6
Augstākā vai vidējā līmeņa vadītājs privātā sektorā	7
Zemnieks, fermeris, mežstrādnieks, strādnieks lauksaimniecībā	8
Amatnieks, pašnodarbinātais	9

D.4.4. Jūs sacijāt, ka pašlaik nestrādājat. Kāds ir Jūsu nodarbinātības statuss?	Pensionārs, invalīds 1 Skolēns, students 2	Mājsaimniece, bērna kopšanas atvaļinājumā 3 Bezdarbnieks, īslaicīgi nestrādā 4
---	---	---

D.5. Kāda ir Jūsu sarunvaloda ģimenē?	Latviešu 1	Krievu..... 2	Cita 3
--	------------------	---------------	--------------

D.6. Kāda ir jūsu nacionalitāte / tautība?	Latvietis 1	Krievs..... 2	Cita 3
---	-------------------	---------------	--------------

D.7. Ģimenes stāvoklis?	Neprecējies/ nav bijis precējies..... 1	Precējies/dzīvo kopā.....2	Šķīries.....3	Atraitnis.....4
--------------------------------	---	----------------------------	---------------	-----------------

D.8. Cik cilvēku (ieskaitot Jūs) dzīvo Jūsu ģimenē (ar kuriem Jums ir kopēja saimniecība)? PIERAKSTĪT _____

D.9. Cik bērnu vecumā līdz 15 gadiem (neieskaitot) ir Jūsu ģimenē (dzīvo kopā ar Jums)? PIERAKSTĪT _____

D10. UN KĀDI IR JŪSU ĢIMENES VIDĒJIE IENĀKUMI? Lūdzu saskaitiet visu ģimenes locekļu algas, bērnu pabalstus, pensijas un citus ienākumus, un nosauciet tās grupas burtu, kurš atbilst jūsu ģimenes kopējiem ienākumiem.) **KARTIŅA D. 10**

1 (A) līdz 100 Ls	5 (E) 181 - 200 Ls	9 (I) 350 - 399 Ls	13 (M) 500 - 559 Ls	17 (Q) 800 - 899 Ls
2 (B) 101 - 120 Ls	6 (F) 201 - 249 Ls	10 (J) 400 - 419 Ls	14 (N) 560 - 599 Ls	18 (R) 900 - 999 Ls
3 (C) 121 - 140 Ls	7 (G) 250 - 299 Ls	11 (K) 420 - 459 Ls	15 (O) 600 - 699 Ls	19 (S) 1000 - 1499 Ls
4 (D) 141 - 180 Ls	8 (H) 300 - 349 Ls	12 (L) 460 - 499 Ls	16 (P) 700 - 799 Ls	20 (T) 1500 Ls un vairāk

Nezin/NA 9999

D.10.1. Vidējais ienākums uz vienu Jūsu ģimenes locekli iepriekšējā mēnesī? Respondentam jāsaskaita visu ģimenes locekļu reālie ienākumi un summa jāizdala ar ģimenes locekļu skaitu.	_____ LVL uz vienu ģimenes locekli
---	---------------------------------------

PALDIES PAR ATSAUCĪBU