



LATVIJAS REPUBLIKAS  
FINANŠU MINISTRIJA

Kohēzijas politikas ES fondu un ārvalstu finanšu  
palīdzības investīciju progress līdz  
2014.gada 31.augustam\*

*\* ziņojumā līdz 30.06.2014. un aptver arī  
EEZ un Norvēģijas un Šveices programmas*



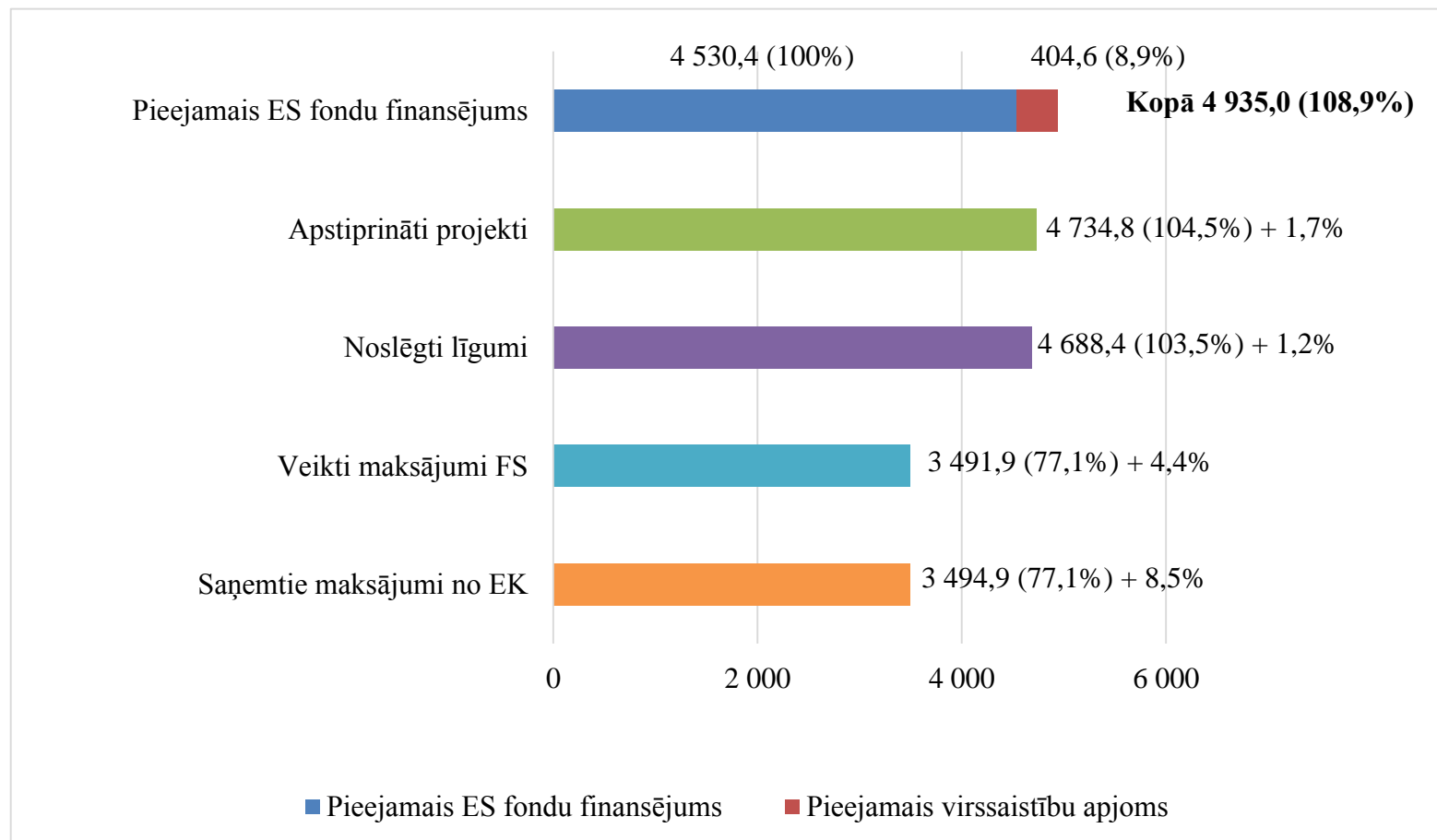


## Saturs

1. 2007-2013.gada plānošanas periods:
  - Vispārējs investīciju progress
  - Riski uzņēmējdarbības programmā ES finansējuma zaudēšanai un risinājumi
  - Plānotā naudas plūsma
2. 2014.–2020.gada plānošanas perioda aktualitātes
3. Protokollēmuma projekts



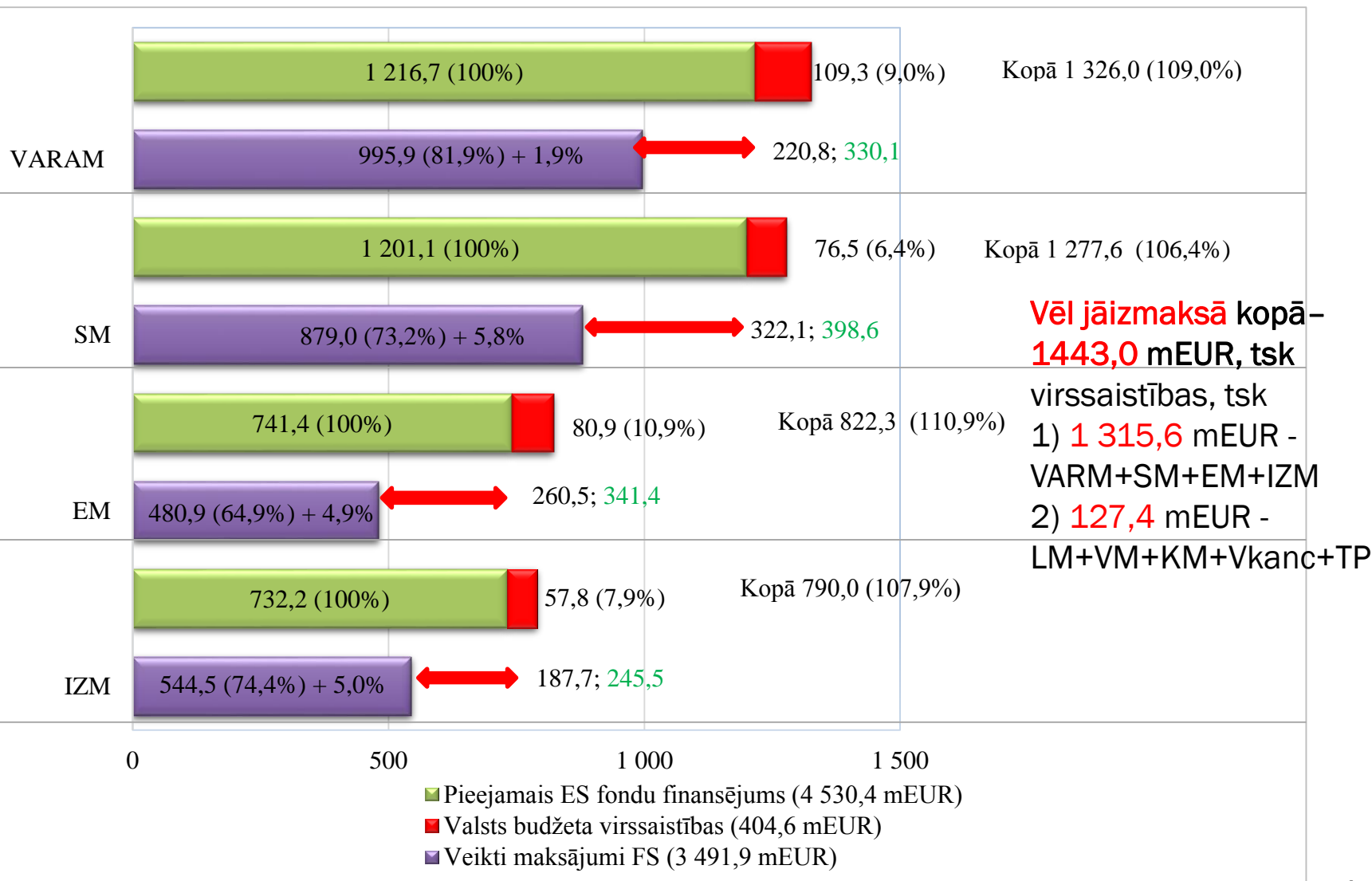
## 1.1. ES fondu investīciju progress uz 31.08.2014. mEUR; % pret 30.04.2014.



KF ietvaros apstiprināti projekti – 98,0%



## 1.2. Maksājumi ministriju dalījumā līdz 31.08.2014. mEUR, % no ES fondiem, % pret 30.04.2014.





## Saturs

1. 2007-2013.gada plānošanas periods:
  - Vispārējs investīciju progress
  - Riski uzņēmējdarbības programmā ES finansējuma zaudēšanai un risinājumi
  - Plānotā naudas plūsma
2. 2014.–2020.gada plānošanas perioda aktualitātes
3. Protokollēmuma projekts



### 1.3. Projekcija maksājumu pieprasījumiem EK, risks zaudēt ES finansējumu, mEUR

Maksājumu pieprasījumi līdz 30.11.2014.

Uzņēmējdarbība un inovācijas, ERAF

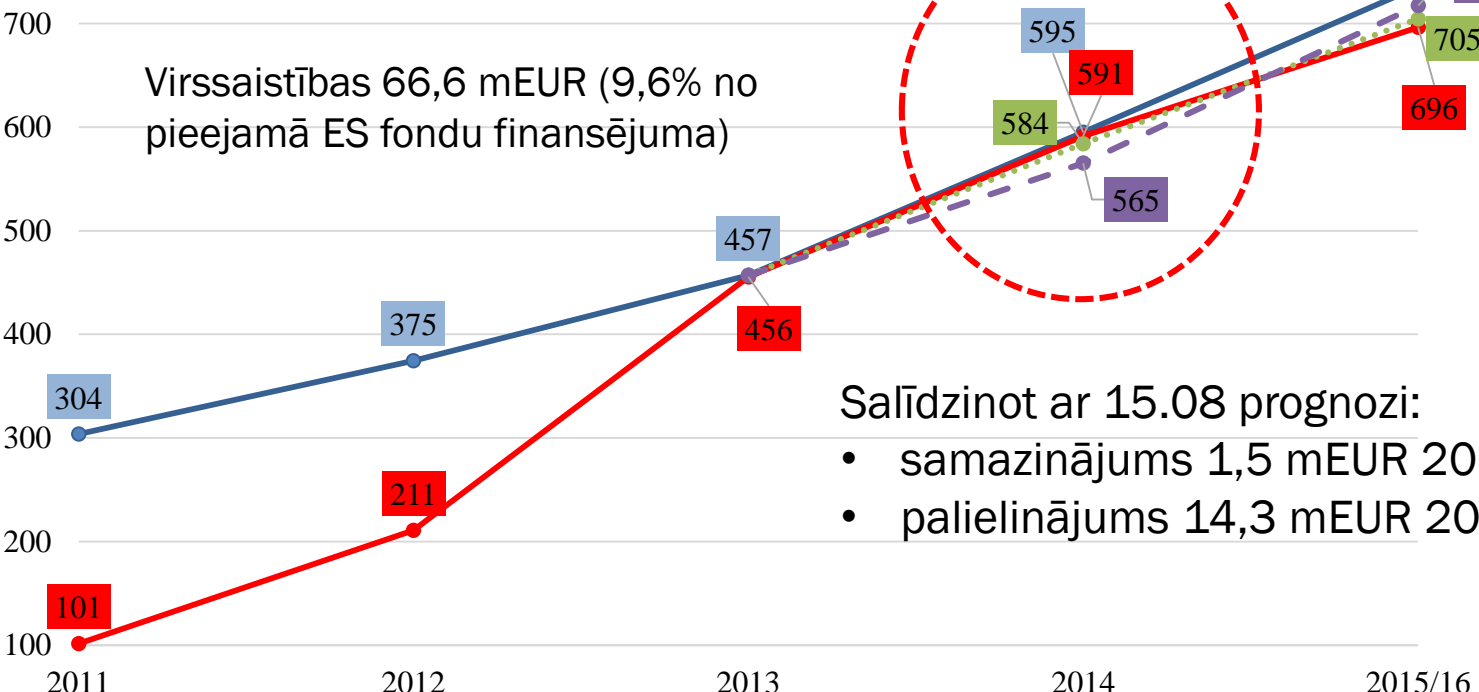
Virssaistības 66,6 mEUR (9,6% no pieejamā ES fondu finansējuma)

Bez APV un VNPC\*

Ar APV un VNPC\*

Salīdzinot ar 15.08 prognozi:

- samazinājums 1,5 mEUR 2014.gadā;
- palielinājums 14,3 mEUR 2015/16.gadā.



- Prognose 25.02.2014
- 2DP ERAF "sarkanā līnija"
- Prognose 12.06.2014
- Prognose 05.09.2014

\*APV – Augstas pievienotas vērtības investīcijas 4.kārtas projektiem palielināts virssaistību apjoms 30,4 mEUR apmērā  
VNPC – Valsts nozīmes pētniecības centri - plānots lemt par papildus 9,9 mEUR



## 1.4. Risks programmā «Uzņēmējdarbība un inovācijas» - iespējamie maksājumu pieprasījumi EK, ERAF - 2014.gadā

Regula paredz 2014.gada maksājumu pieprasījumu EK mērķi programmai un fondam kopā – nacionāli MK līmenī katru gadu nostiprināti maksājumu projektos mērķi ministriju dalījumā – līdz šim katru gadu EM un IZM bijušas ievērojamas neizpildes pret plānoto, kas rezultējas pārāk lielā uzkrātā neizmaksātā apjomā – nav izdevumu, par ko iesniegt EK maksājumu pieprasījumus pietiekošā apmērā!

**N+2 IZPILDĀMS, JA DECEMBRĪ PLĀNOTOS MAKSĀJUMUS VEIC LĪDZ 30 NOV 2014**

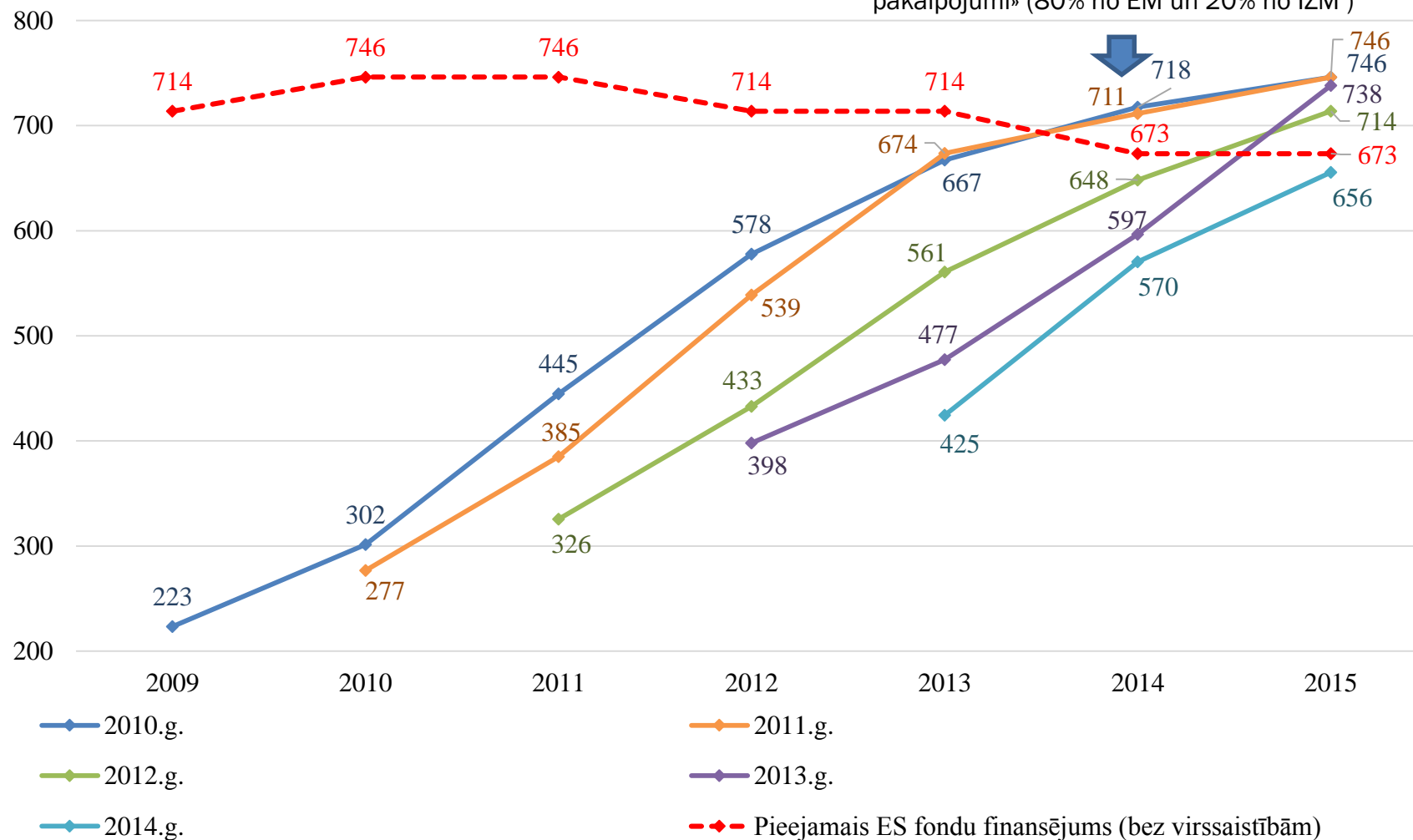
**05.09.2014. ministriju dati – prognozes pasliktinās pret 2014.gada augustu**

Nr.	2DP	par maksājumiem līdz 30.NOV	N+2 minimālais	ERAF piešķiruma neto zaudējumi-KOPĀ saistoši pret EK	ministriju plānotie maksājumi decembrī (1-2 ned)	ministriju plānotie maksājumi decembrī (3-5 ned)
1	EM	421 520 251	402 955 985 (indikatīvi)	18 564 266, bet būtiskas uzkrātās novirzes pret nacionāli noteiktiem maksājumu mērķiem	12 950 053	6 841 298
2	IZM	124 493 935	168 909 370 (indikatīvi)	-44 415 435	1 906 169	9 172 691
3	TP kopā	19 276 288	19 522 388 (indikatīvi)	-246 100	683 201	-
4	Kopā:	565 290 474	591 387 743	-26 097 269	15 539 423	16 013 989
					31 553 412	



## 1.5. IZM un EM maksājumu plāni kopā, mEUR

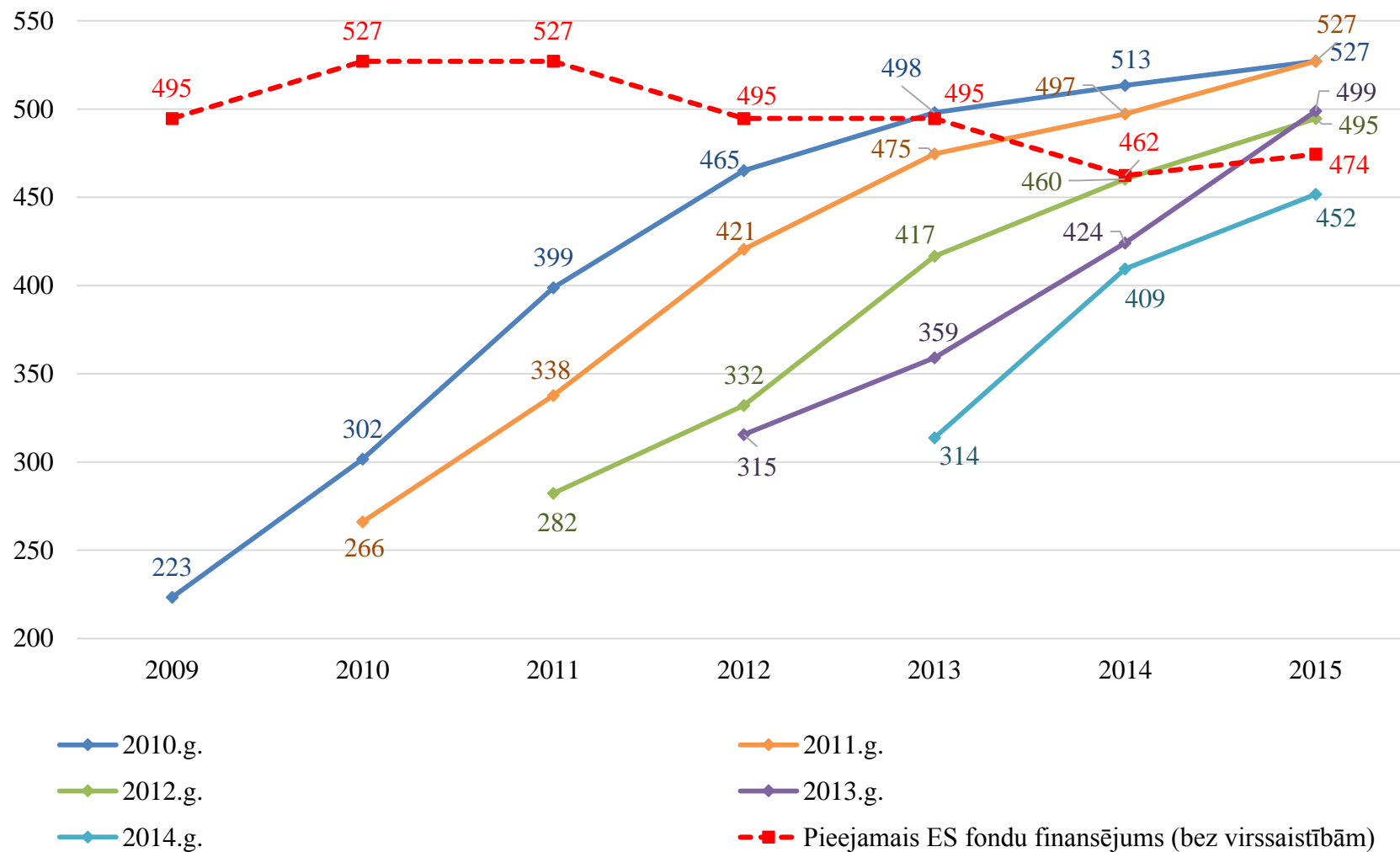
Pieejamais finansējums samazinājies, jo 40,4 mEUR pārdaļīti uz DP «Infrastruktūra un pakalpojumi» (80% no EM un 20% no IZM)





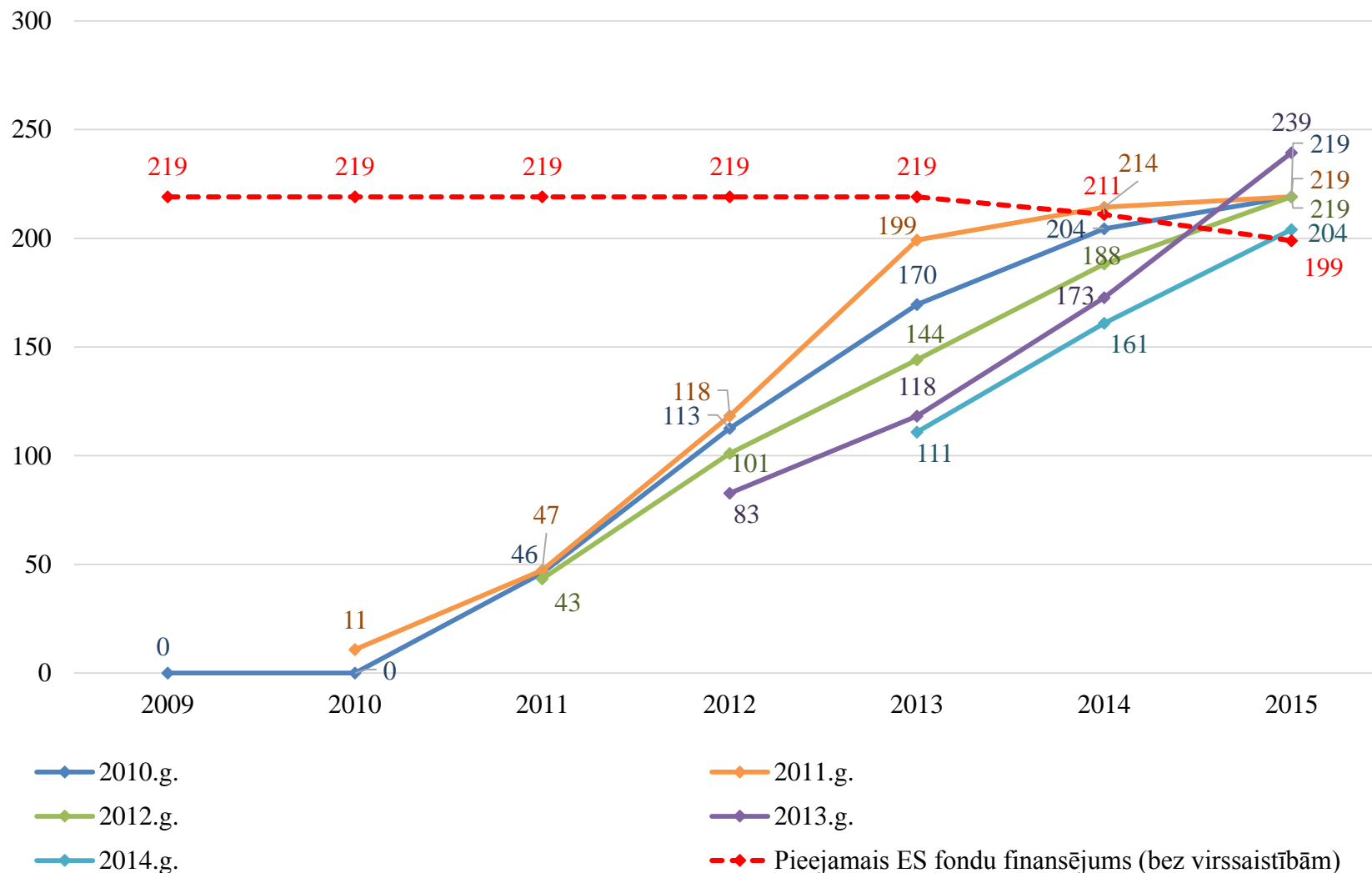


## 1.6. EM maksājumu plāni, mEUR





## 1.7. IZM maksājumu plāni, mEUR





## 1.8. Iespējamie risinājumi ES finansējuma pilnīgai izmantošanai

1. Balstoties uz ministriju (EM un IZM) aktualizētajām prognozēm secināms, ka Uzņēmējdarbības programmā 2014.gada minimālā maksājumu plūsmas apjoma nodrošināšanā **nav vairs iespējami problēmas atrisinājumi ar papildus jaunu saistību uzņemšanos - īpaši augsta varbūtība, ka zaudēti tiek apmēram 25-30 mEUR ERAF**
2. **Finanšu ministrija strādā pie ārkārtas priekšlikuma Eiropas Komisijai** – ļaut pārceļt no Infrastruktūras programmas (kur ir budžeta virssaistību rezerve) uz Uzņēmējdarbības programmu tādus jau īstenošanā esošu projektus, kas netieši saistīti ar uzņēmējdarbības veicināšanu, tādējādi rodot attiecināmus izdevumus, ko deklarēt arī jau 2014.gadā, un iespējami novērst ES finansējuma zaudēšanu – ieguvumi ir nezaudēts ERAF finanējums un mazināta virssaistību negatīvā ietekme uz fiskālo telpu
3. **Sadarbība ar Valsts kasi** lai ārkārtas situācijā gada beigās nodrošinātu intensīvu, efektīvu un savlaicīgu maksājumu pieprasījumu apstrādi, sertificēšanu un deklarācijas iesniegšanu Eiropas Komisijā
4. **Īpaši ārkārtas operatīvie uzraudzības pasākumi**



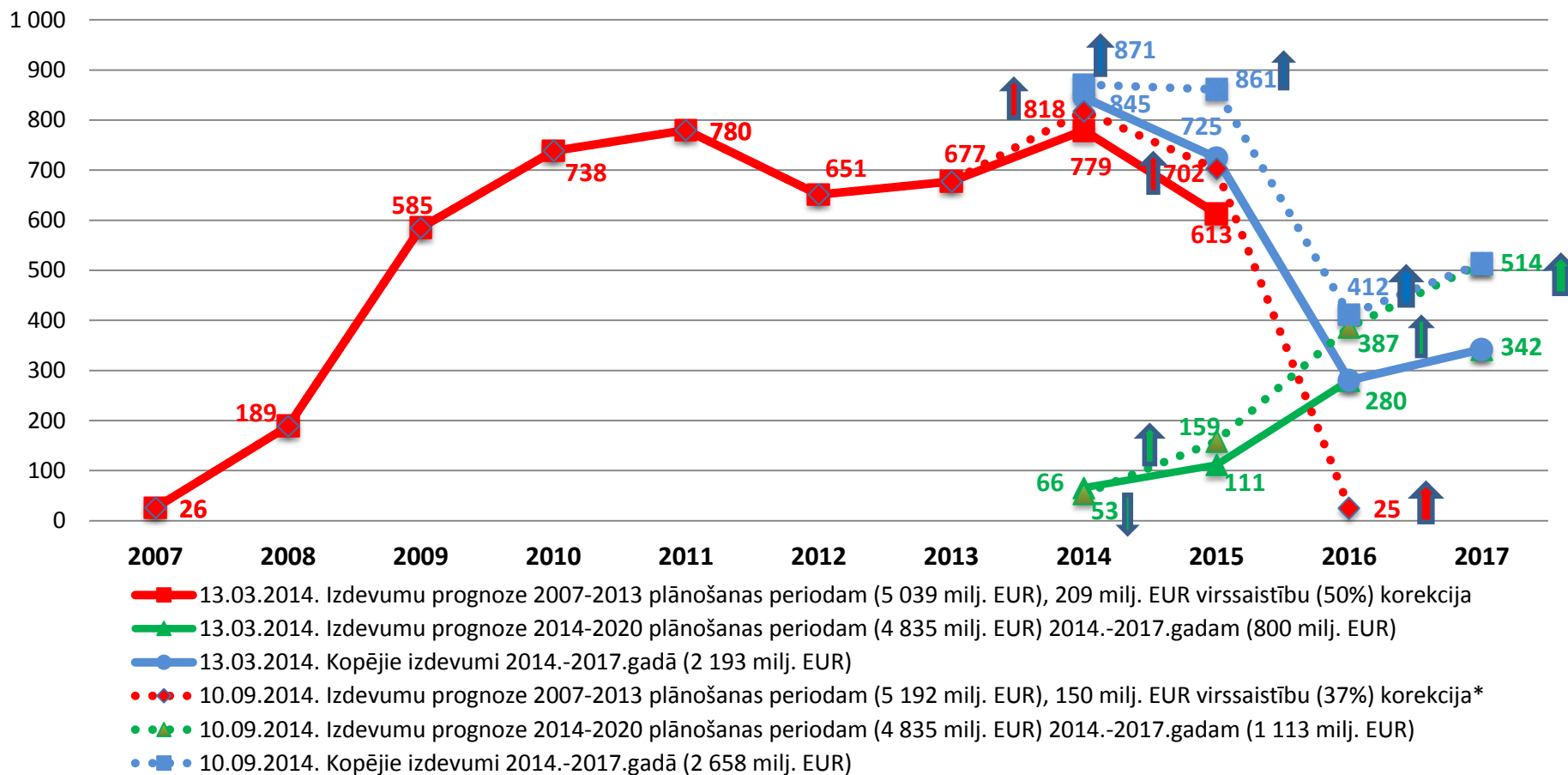
## Saturs

1. 2007-2013.gada plānošanas periods:
  - Vispārējs investīciju progress
  - Riski uzņēmējdarbības programmā ES finansējuma zaudēšanai un risinājumi
  - Plānotā naudas plūsma
2. 2014.–2020.gada plānošanas perioda aktualitātes
3. Protokollēmuma projekts



## 1.9. Izdevumu naudas plūsma, milj. euro

2014.g. rudenī būs nepieciešama papildus apropriācija 100 līdz 153 mEUR



- no kopā budžeta virssaistībām 404 mEUR
- **uz valsts budžeta izdevumiem var palikt pat 255 mEUR (63%) – ietekme uz fiskālo telpu**



## Saturs

### 1. 2007-2013.gada plānošanas periods:

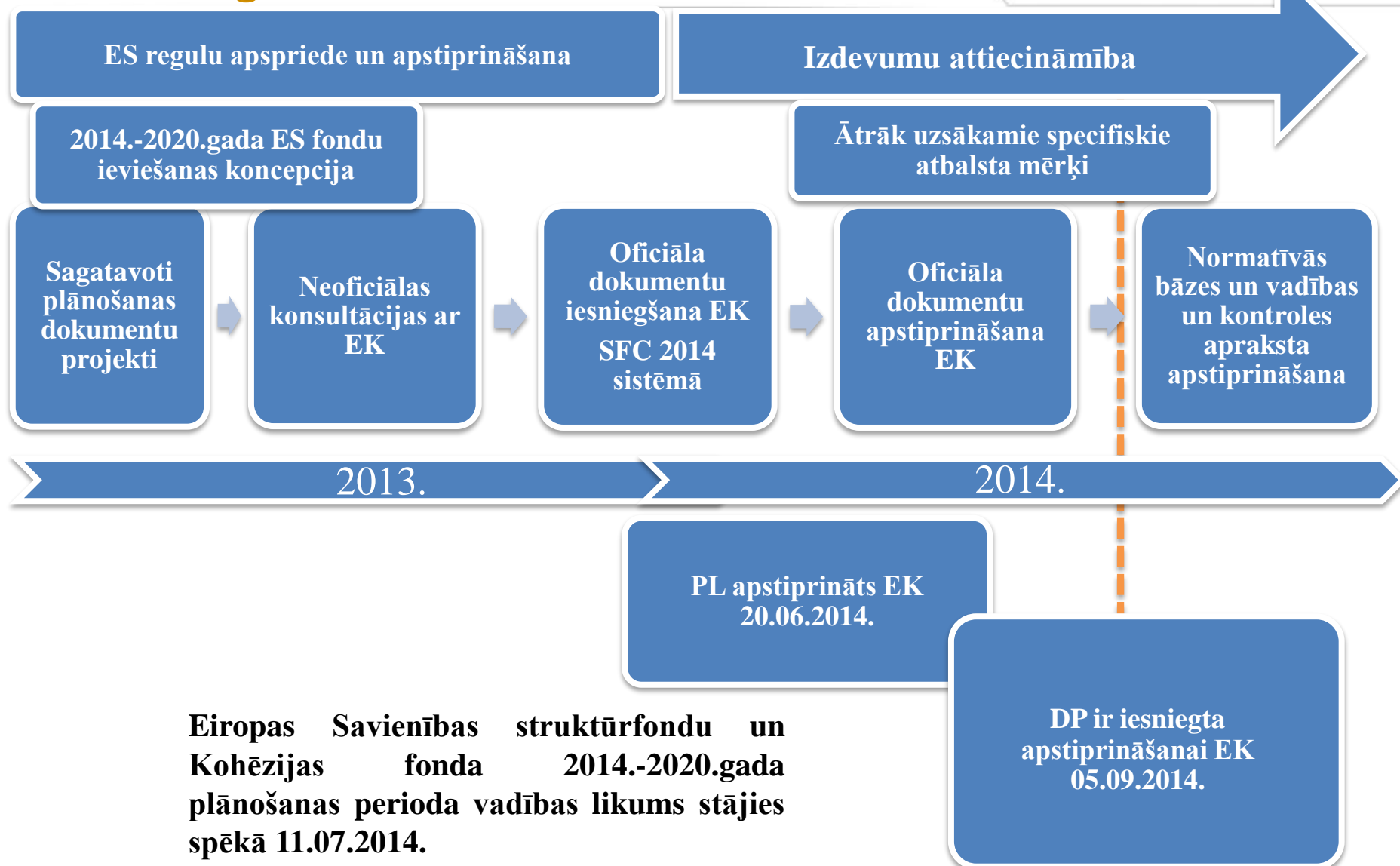
- Vispārējs investīciju progress
- Riski uzņēmējdarbības programmā ES finansējuma zaudēšanai un risinājumi
- Plānotā naudas plūsma

### 2. 2014.–2020.gada plānošanas perioda aktualitātes

### 3. Protokollēmuma projekts



## 2.1.Laika grafiks





## 2.2. Specifiskie atbalsta mērķi, kuru uzsākšana plānota 2014.gadā

### Plānotie līdzekļi 2014.gadā 65,80 milj. EUR

Specifiskais atbalsta mērķis	Infomatīvā ziņojuma statuss	Projektu statuss
4.2.1. Veicināt energoefektivitātes paaugstināšanu valsts un dzīvojamās ēkās KP fin. <b>247,9 milj.EUR</b> (fin. 2014.g. <b>13 milj.EUR</b> )	Saskaņošanas procesā (izsludināts VSS 12.06.14.)	Nav uzsākts
6.1.3. Nodrošināt nepieciešamo infrastruktūru uz Rīgas maģistrālajiem pārvadiem un novērst maģistrālo ielu fragmentāro raksturu KP fin. <b>84,1 milj.EUR</b> (2014.g. paredzēts ieguldīt pašvaldības finansējumu)	Saskaņošanas procesā (izsludināts VSS 12.06.14.)	03.07.2014. uzsākta 1.kārtas projekta (Salu tilts) īstenošana
6.1.5. Valsts galveno autoceļu segu pārbūve, nestspējas palielināšana. KP fin. <b>218,4 milj.EUR</b> (fin. 2014.g. <b>40 milj.EUR</b> )	22.04.14. apstiprināts MK / Ir sadarbības līgums ar CFLA	Tiek vērtēti piedāvājumi iepirkumiem par būvniecības veikšanu (par divu projektu īstenošanu noslēgti līgumi)
6.3.1. Palielināt reģionālo mobilitāti, uzlabojot valsts reģionālo autoceļu kvalitāti. KP fin. <b>235,5 milj.EUR</b> (fin. 2014. g. <b>7 milj.EUR</b> )	Saskaņošanas procesā (izsludināts VSS 16.01.14.)	Izsludināti iepirkumi par būvniecības veikšanu
7.2.1. Jauniešu nodarbinātības veicināšana un iesaiste izglītības sistēmā Jauniešu Garantijas ietvaros KP fin. <b>29 milj EUR</b> (fin. 2014.g. <b>5,3 milj.EUR</b> )	17.12.13. apstiprināts MK / Ir sadarbības līgums ar CFLA	Īstenošana uzsākta 02.01.2014
8.1.3. Profesionālās izglītības iestāžu modernizēšana un profesionālās izglītības pieejamības uzlabošana KP fin. <b>89 milj. EUR</b> (fin 2014.g. 0,0 milj.EUR)	Izstrādes stadijā	Nav uzsākts
8.3.3. Palielināt NVA neregistrēto NEET jauniešu iesaisti izglītībā, darba tirgū un nevalstisko organizāciju vai jauniešu centru darbībā KP fin. <b>7,65 milj. EUR</b> (2014.g. fin. <b>0,3 milj. EUR</b> )	Saskaņošanas procesā (izsludināts VSS 12.06.14.) (par 1.kārtu)	Nav uzsākts
9.2.3. Atbalstīt prioritāro (sirds un asinsvadu, onkoloģijas, perinatālā un neonatālā perioda aprūpes un garīgās veselības) veselības jomu veselības tīklu attīstības vadlīniju un kvalitātes nodrošināšanas sistēmas izstrādi un ieviešanu, jo īpaši sociālās atstumtības un nabadzības riskam pakļauto iedzīvotāju veselības uzlabošanai KP fin. <b>3,7 milj. EUR</b> (fin. 2014.g. <b>0,5 milj.EUR</b> )	Saskaņošanas procesā (izsludināts VSS 30.01.14.)	Nav uzsākts





## Saturs

1. 2007-2013.gada plānošanas periods:
  - Vispārējs investīciju progress
  - Riski uzņēmējdarbības programmā ES finansējuma zaudēšanai un risinājumi
  - Plānotā naudas plūsma
2. 2014.–2020.gada plānošanas perioda aktualitātes
3. Protokollēmuma projekts



### 3.1. ES fondu 2014.gada 2.ceturkšņa MK ziņojuma protokollēmuma projekts:

- Lai nodrošinātu KF finansējuma pilnīgu izmantošanu un ceļu infrastruktūras sakārtošanu, atļaut SM 3.3.1.1.aktivitātes “TEN-T autoceļu tīkla uzlabojumi” virssaistību apjomu 4,2 milj. euro apmērā izmantot papildu projekta īstenošanai, veicot papildu atlasī minētās aktivitātes ietvaros; (*protokollēmuma punkts precizēts atbilstoši š.g 27.augusta KDG lemtajam*)
- Sākot ar 2015.gadu, informatīvo ziņojumu iesniegt noteiktā kārtībā MK divas reizes gadā – līdz 1.martam un 1.septembrim;
- Noteikt, ka EEZ/Norvēģijas finanšu instrumentu līdzfinansēto programmu apsaimniekotāji līdz kārtējā gada 1.februārim, 2.maijam, 1.septembrim un 20.novembrim iesniedz finanšu instrumentu līdzekļu pieprasījuma prognozi elektroniski saskaņošanai FM.



## Paldies par uzmanību!

Vairāk informācijas:

[www.esfondi.lv](http://www.esfondi.lv)

[www.fm.gov.lv](http://www.fm.gov.lv)

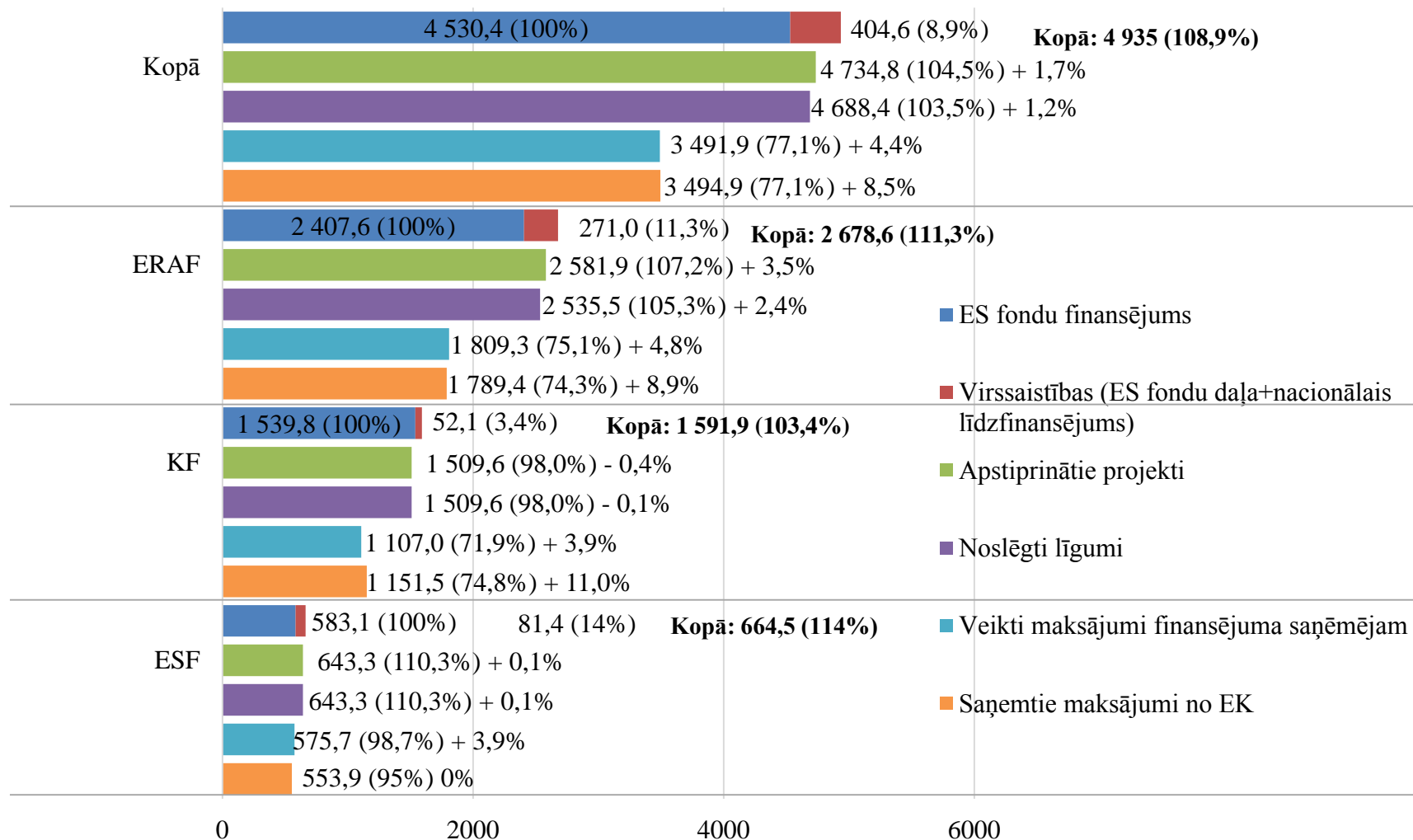
[esfondi@fm.gov.lv](mailto:esfondi@fm.gov.lv)

The screenshot shows the homepage of the website for EU Funds in Latvia. At the top, there is a navigation bar with links for 'Managing Authority', 'Contacts', 'Logotypes', 'Publications', 'Links', 'Disclaimer', and 'Twitter'. Below this is a header section with logos for ESF (EIROPAS SOCIĀLAIS FONDS), ERAF (EIROPAS REĢIONĀLĀS ATTĪSTĪBAS FONDS), and KF (KOHĒZIJAS FONDS). To the right of the logos is a banner with the text 'INVESTING IN YOUR FUTURE!' and three small images. Below the header is a 'News' section with a 'Search within the homepage' box. The news items are listed with dates and titles. On the right side, there is a 'For media' section with icons for 'Video, audio, photo', 'Publicity measures', 'Financial progress', and 'EU Funds' projects'. At the bottom of the page, there is a footer with statistics: 'Visits today: 300', 'Since 20-03-2009: 705386', and 'Last update: 11-10-2012'.



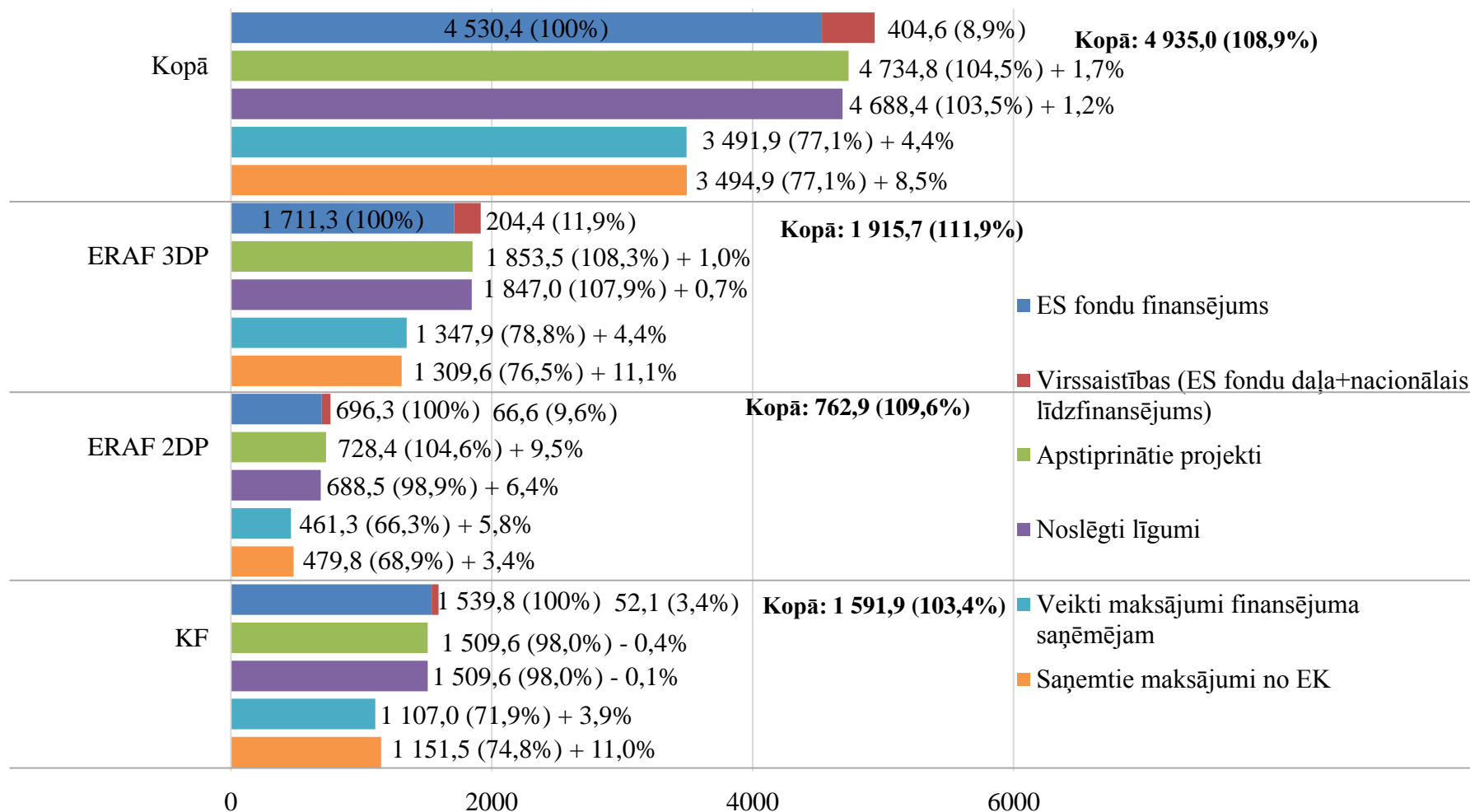


## ES fondu investīciju progress fondu dalījumā uz 31.08.2014. mEUR; % pret 30.04.2014.





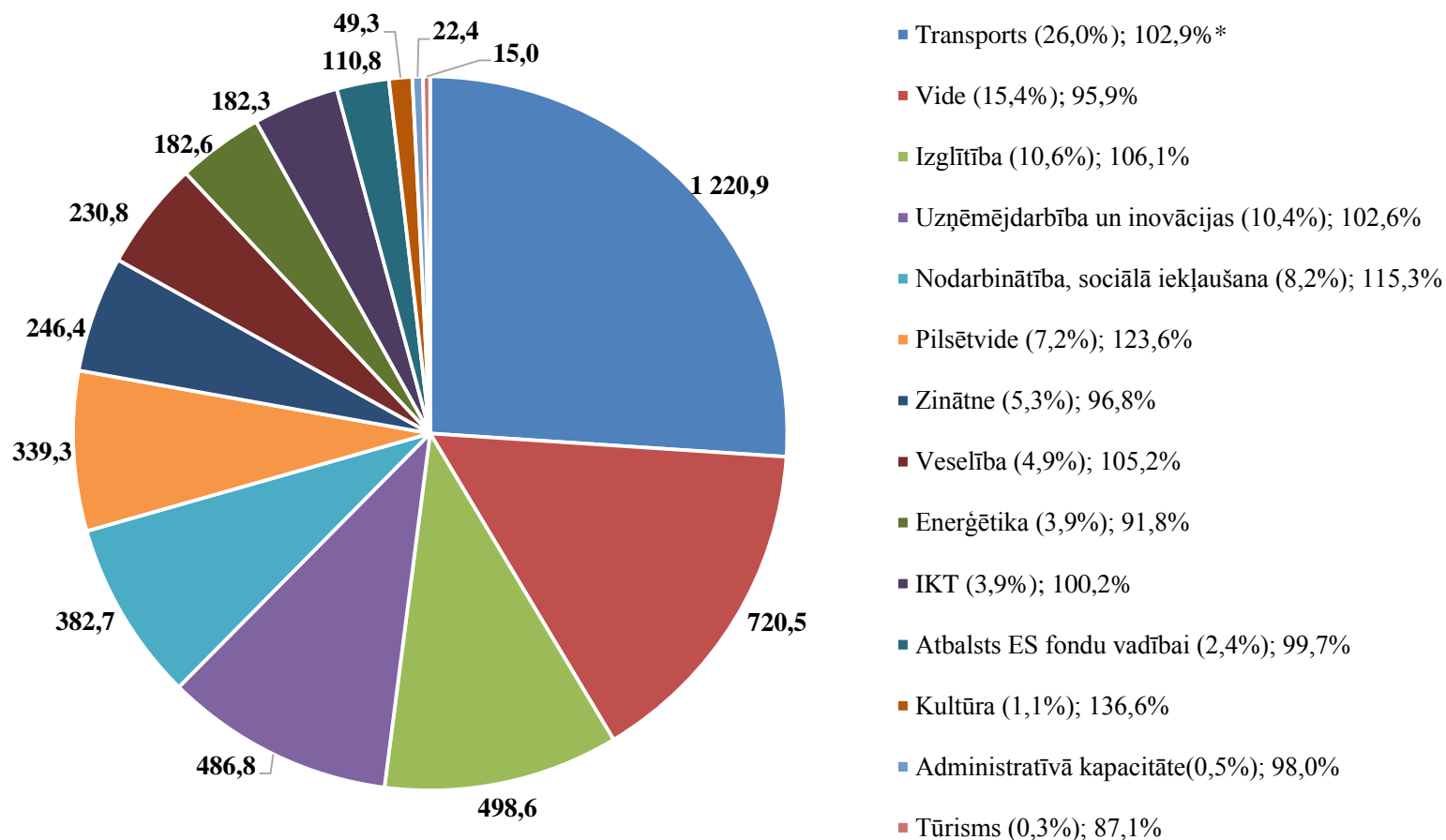
## ES fondu investīciju progress KF un ERAF dalījumā uz 31.08.2014. mEUR; % pret 30.04.2014.





# Projektu līgumi NOZARĒS – 103,5%

ES fondi, uz 31.08.2014, mEUR, % pret kopējo

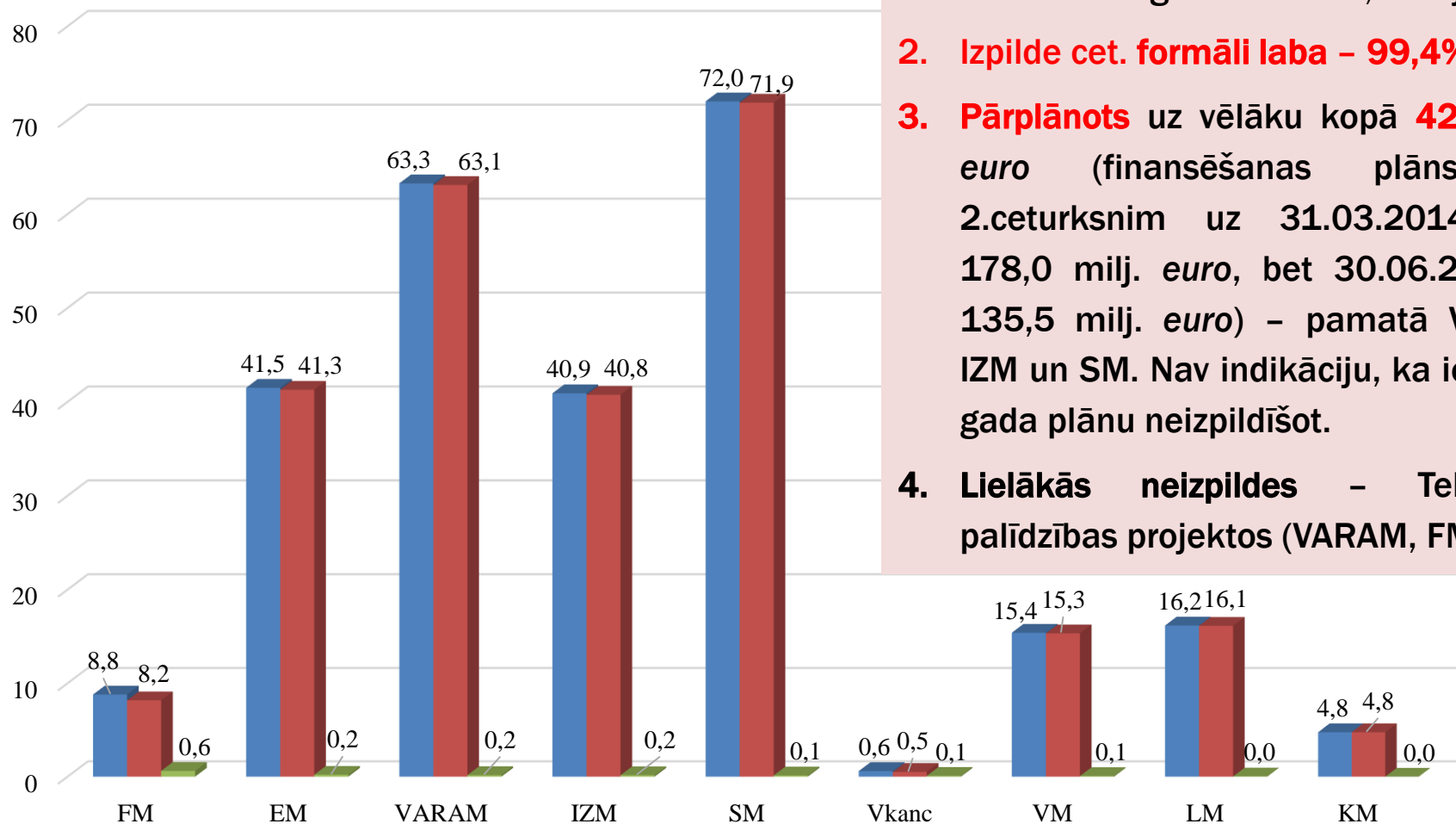


Projektu līgumu apjoms kopā uz 31.08.2014 – 4 688,4 mEUR

\* - noslēgtie līgumi % pret pieejamo ES fondu finansējumu nozarē



## ES fondu valsts budžeta apguve atbildīgo iestāžu (AI) dalījumā 2014.gada 2. ceturksnī, mEUR

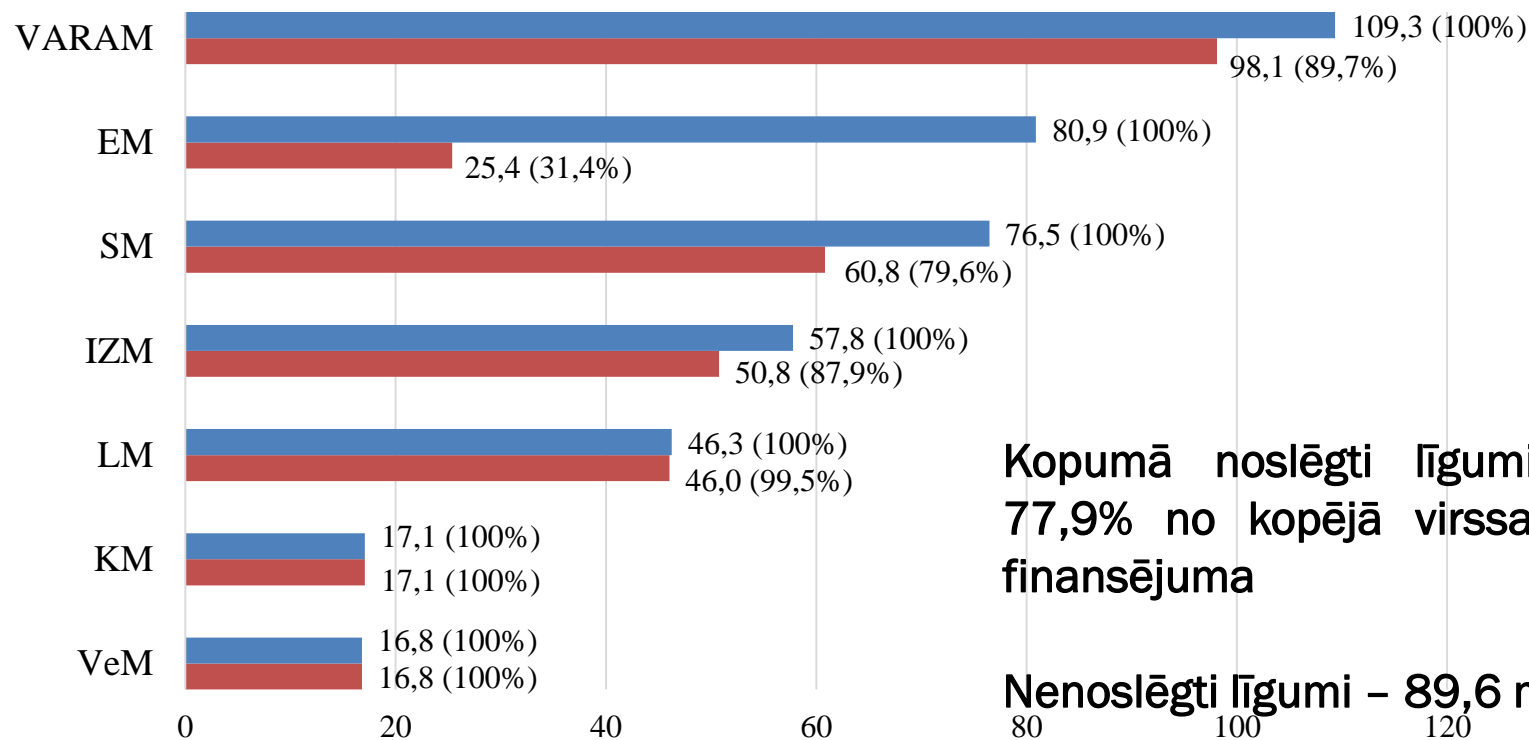


■ Finansēšanas plāns 01.01.-30.06.2014. periodam (263,4 milj. euro) ■ Izpilde 01.01.-30.06.2014. (261,9 milj. euro) ■ Neizpilde (1,5 milj. euro)

1. Plāns 2014.gadam – 641,3 milj. euro
2. Izpilde cet. formāli laba – 99,4% , bet -
3. Pārplānots uz vēlāku kopā 42,5 milj. euro (finansēšanas plāns š.g. 2.ceturksnim uz 31.03.2014. bija 178,0 milj. euro, bet 30.06.2014. – 135,5 milj. euro) – pamatā VARAM, IZM un SM. Nav indikāciju, ka iestādes gada plānu neizpildīšot.
4. Lielākās neizpildes – Tehniskās palīdzības projektos (VARAM, FM, EM)



## Virssaistību līgumi uz 30.06.2014., mEUR, % pret virssaistību finansējumu



Kopumā noslēgti līgumi par  
77,9% no kopējā virssaistību  
finansējuma

Nenoslēgti līgumi – 89,6 mEUR

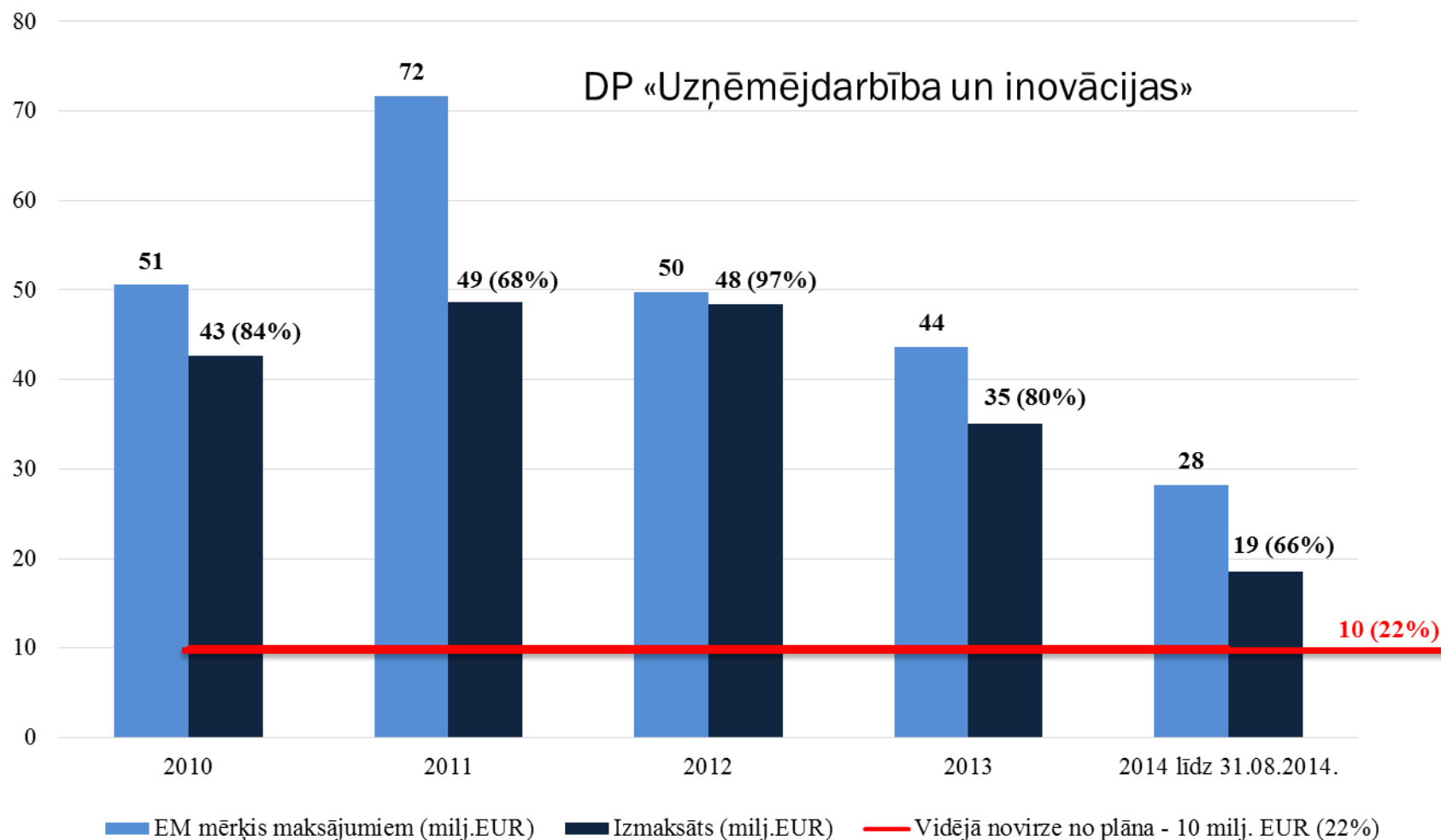
■ Virssaistību finansējums atbilstoši apst. MK p/l un KDG; Kopā 404,6 milj. euro

■ Noslēgti līgumi par virssaistību finansējumu (publiskā fin.daļa) uz 30.06.2014.; Kopā 315,0 milj. euro





## Ekonomikas ministrijas (EM) nacionālie mērķi maksājumiem un izpilde, mEUR





## Izglītības un zinātnes ministrijas (IZM) nacionālie mērķi maksājumiem un izpilde, mEUR

