



LATVIJAS REPUBLIKAS  
FINANŠU MINISTRIJA

Kohēzijas politikas ES fondu un ārvalstu finanšu  
palīdzības investīciju progress līdz  
2014.gada 30.aprīlim\*

*\* ziņojumā līdz 31.03.2014. un aptver arī  
EEZ un Norvēģijas un Šveices programmas*



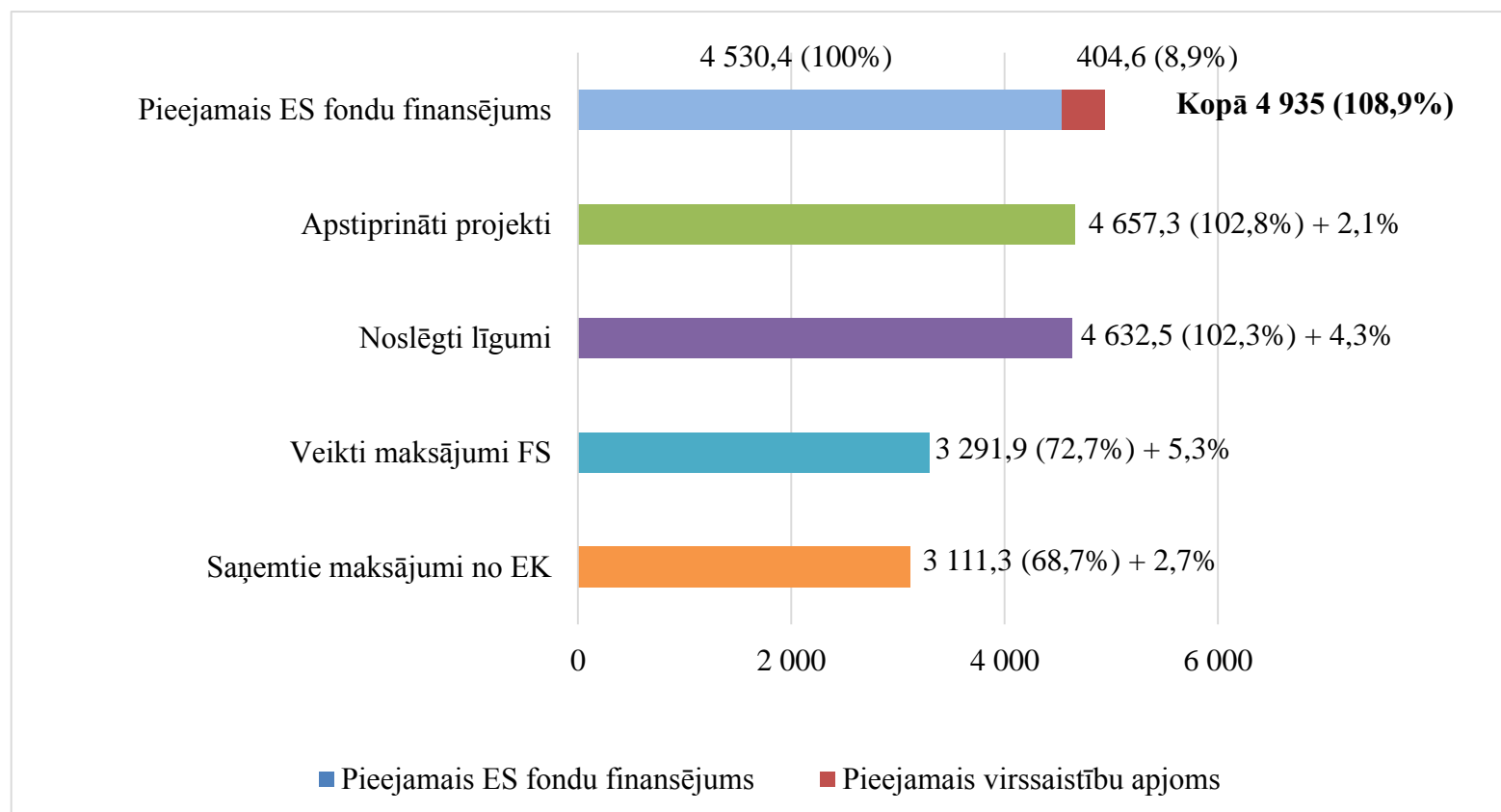


# Saturs

- 1. ES fondu investīciju progress, riski, pasākumi**
- 2. Valsts budžeta virssaistību izmantošana**
- 3. EEZ/Norvēģijas programmu statuss, riski, pasākumi**
- 4. 2014.–2020.gada plānošanas perioda aktualitātes**



## 1.1. ES fondu investīciju progress uz 30.04.2014. mEUR; % pret 31.01.2014.

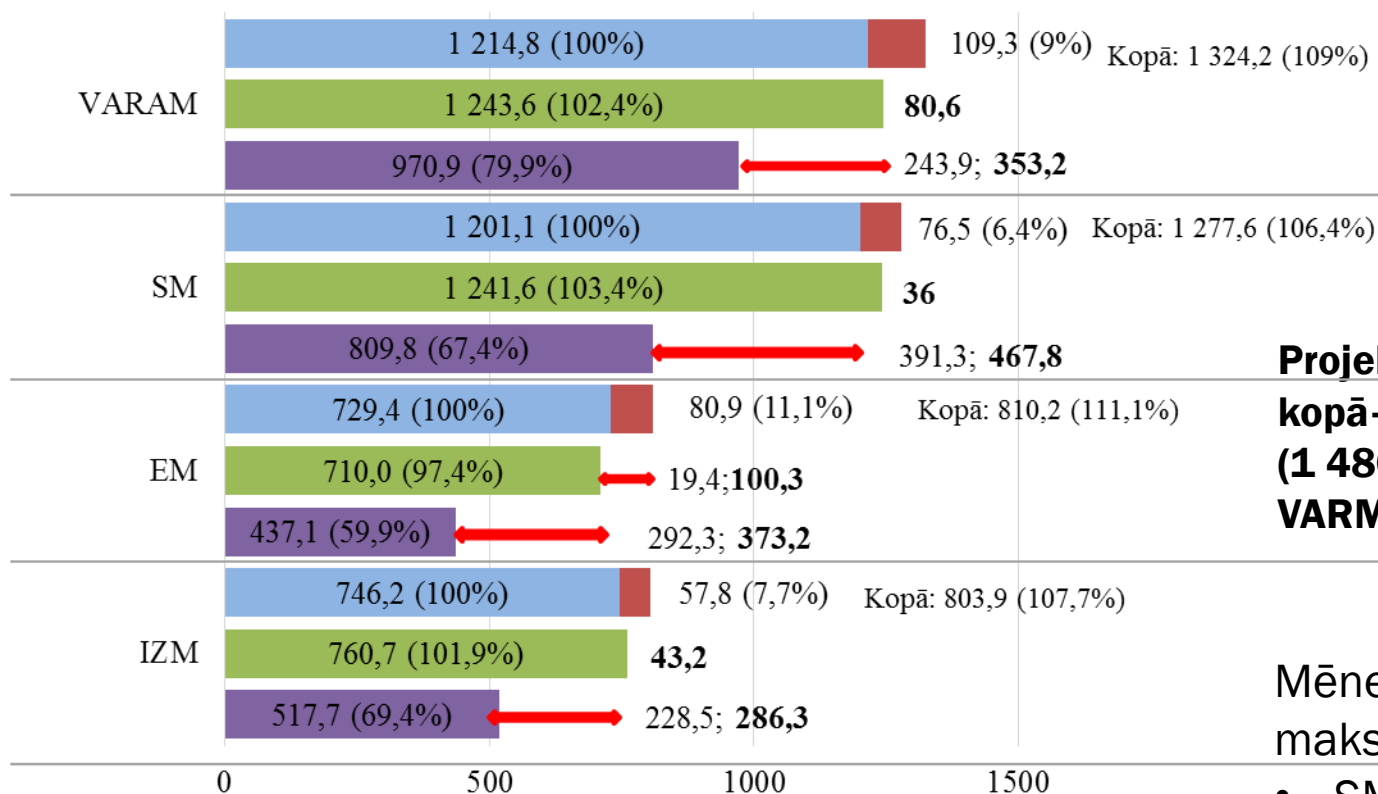


KF ietvaros apstiprināti projekti– 98,5%  
2DP ERAF ietvaros apstiprināti projekti– 95,2%



## 1.2. Progress ministriju dalījumā uz 30.04.2014.

mEUR, % pret ES fondu finansējumu, atlikušie līgumi un maksājumi



**Projektos vēl jāizmaksā kopā – 1 643,1 mEUR (1 480,5 mEUR - VARAM+SM+EM+IZM )**

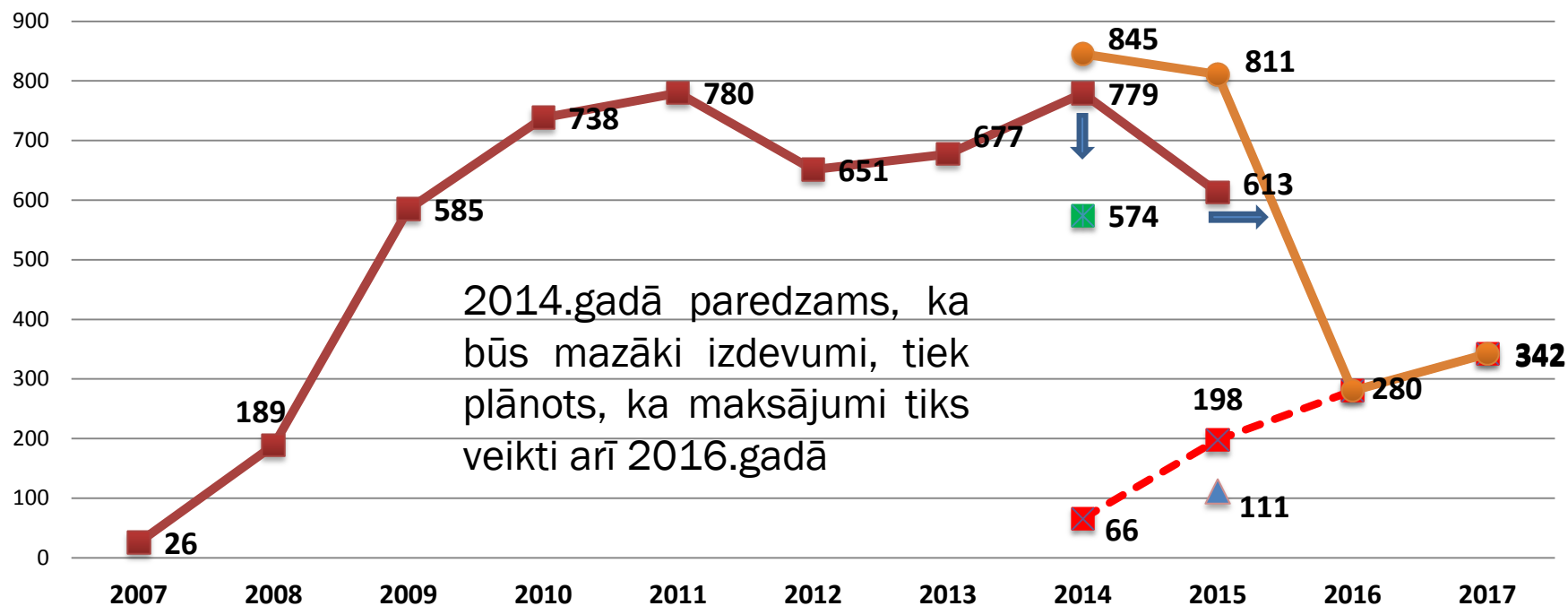
Mēneša laikā veiktie maksājumi FS:

- SM 32,2 mEUR;
- VARAM 13,6 mEUR
- EM 9,8 mEUR;
- IZM 9,5 mEUR.

■ Pieejamais ES fondu finansējums; Kopā 4 530,4 mEUR  
 ■ Valsts budžeta virsstaistības; 404,6 mEUR  
 ■ Apstiprināti projekti; Kopā 4 657,3 mEUR  
 ■ Veikti maksājumi FS; Kopā 3 291,9 mEUR



## 1.3. Naudas plūsma - riski 2007-2013 un 2014-2020, mEUR



■ Izdevumu prognoze 2007-2013 plānošanas periodam (5 039 milj. EUR)

■ Izdevumu prognoze 2014-2020 plānošanas periodam (4 835 milj. EUR) 2014.-2017.gadam (886 milj. EUR)

■ Kopējie ieņēmumi 2014.gadā (574 milj. EUR)

■ Kopējie izdevumi 2014.-2017.gadā (2 279 milj. EUR)

▲ Likmuprojektā "Par vidēja termiņa budžeta ietvaru 2014., 2015. un 2016.gadam" iekļautā 2015.gada izdevumu prognoze (111 milj. EUR)



## 1.4. ES fondu finansējuma pilnīgas izmantošanas riski un pasākumi

- jautājums izskatīts Koalīcijas darba grupas sēdē 04.06.2014.

I «Uzņēmējdarbības un inovāciju» (2DP) ietvaros ERAF joprojām augsts risks nenasniegt minimālo deklarējamo izmaksu apjomu, lai valsts nezaudētu ERAF finansējumu

### Pasākumi:

- EM
  - Augstas pievienotās vērtības investīciju aktivitātes 4.kārta (iesniegti projekti par 114,7 mEUR, plānots apstiprināt par ~ 81 mEUR);
  - Kompetences centru līgumu pagarināšana un maksājumu paātrināšana piemērojot izlases metodiku.
  - Biznesa inkubatoru jaunais iepirkums
- IZM riska projekti – IZM skaidrāka informācija plānota š.g. jūlijā

II «Infrastruktūra un pakalpojumi» (3DP) Kohēzijas fonda finansējuma kopējā izmantošanā (virssaistības tikai 3,4%) riski var iestāties 2015.gadā –

**Pasākumi** – atsevišķas ERAF aktivitātes, kas atbilst Kohēzijas fonda darbībām, **pār kvalificēt kā Kohēzijas fonda finansētas** (darbības programmas grozījumu priekšlikums 2015.gada 1.ceturksnī) + **rūpīga uzraudzība un risku vadība**



## 1.5. Maksājumu izskatīšanas ilguma negatīva ietekme

| SI    | Procenti (%) |       |       |       |       |     |      |
|-------|--------------|-------|-------|-------|-------|-----|------|
|       | 1-20         | 21-30 | 31-40 | 41-60 | 61-90 | 91+ | Kopā |
| VIAA  | 38%          | 12%   | 8%    | 12%   | 10%   | 20% | 100% |
| NVA   | 27%          | 44%   | 18%   | 8%    | 1%    | 1%  | 100% |
| LIAA  | 7%           | 6%    | 9%    | 15%   | 21%   | 42% | 100% |
| CFLA  | 23%          | 44%   | 13%   | 9%    | 5%    | 5%  | 100% |
| SIF   | 42%          | 29%   | 16%   | 9%    | 2%    | 1%  | 100% |
| VRAA  | 44%          | 28%   | 12%   | 10%   | 3%    | 4%  | 100% |
| EM    | 100%         | 0%    | 0%    | 0%    | 0%    | 0%  | 100% |
| SM    | 17%          | 20%   | 16%   | 19%   | 11%   | 16% | 100% |
| VARAM | 56%          | 17%   | 10%   | 8%    | 6%    | 3%  | 100% |
| Kopā  | 29%          | 23%   | 11%   | 11%   | 9%    | 16% | 100% |



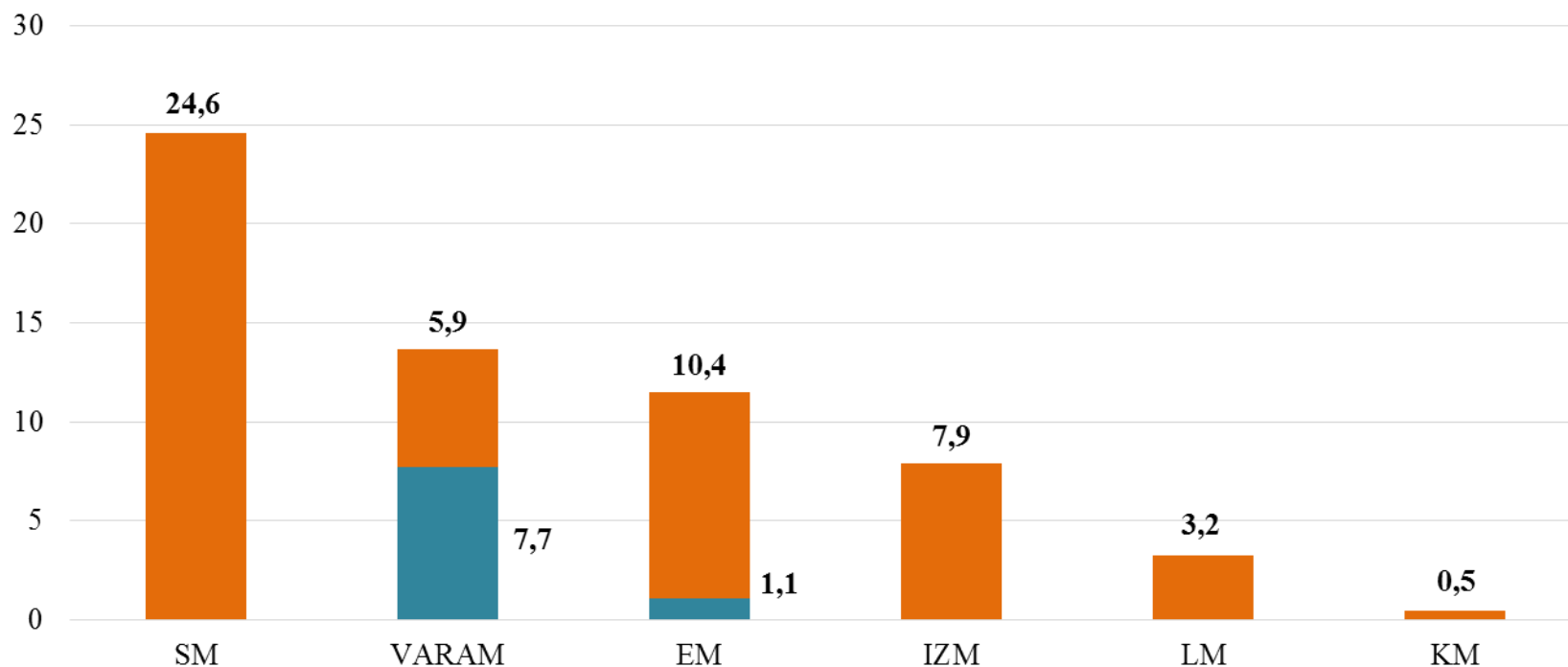
# Saturs

1. ES fondu investīciju progress, riski, pasākumi
2. Valsts budžeta virssaistību izmantošana
3. EEZ/Norvēģijas programmu statuss, riski, pasākumi
4. 2014.–2020.gada plānošanas perioda aktualitātes





## 2.1. Finanšu disciplīna: Virssaistību līgumu plāna un mērķu maksājumiem neizpildes uz 31.03.2014.mEUR



■ Maksājumu mērķa neizpilde 2 mēnešus pēc kārtas (februāris, marts); Kopā 52,5 milj. euro

■ Virssaistību līgumu plāna neizpilde; Kopā 8,8 milj. euro



## 2.2. Brīvais finansējums uz 30.04.2014., mEUR

|                                     | NAV līgumi, pamata ES fondi | Virssaistības - faktiski brīvais* , milj. EUR | Komentārs par faktiski brīvo   |
|-------------------------------------|-----------------------------|---|--|
| EM                                  | 43,3                        | 4,5   | "Ražošanas telpu" aktivitāte, EM ideja pārdalīt uz APV   |
| VARAM                               | 60,3                        | 8,4   | "Reģionālo centru" un "Atbalsts novadu pašvaldību kompleksai attīstībai" aktivitātes, iesniegts projektu saraksts, tiks apgūts |
| SM                                  | 15,2                        | 0,1   | Atlikumi   |
| IZM                                 | 27,2                        | 7,0   | Apakšaktivitāte "Sākotnējās profesionālās izglītības pievilcības veicināšana", pārdalīta nauda no VARAM, tiks apgūts           |
| LM                                  | 1,0                         | 0,2   | Atlikumi   |
| VeM                                 | 2,7                         | 0   |  |
| KM                                  | 0,2                         | 0,001   | Atlikumi   |
| FM                                  | 0,4                         | 0   |  |
| VKanc                               | 0,3                         | 0   |  |
| <b><u>Kopā (uz 30.04.2014):</u></b> | <b><u>150,6</u></b>         | <b><u>20,2</u></b>                            | -  |
| <b><u>Kopā (uz 31.03.2014):</u></b> | <b><u>208,5</u></b>         | <b><u>24,2</u></b>                            | -  |

\*Pieejamās virssaistības mīnus projekti, par kuriem ir veikta iesniegumu izvērtēšana / uzsākta lēmumu par apstiprināšanu paziņošana FS (t.sk. noslēgti līgumi, apst. projekti)



## 2.3. Virssaistību izmaiņu ietekme uz vispārējās valdības budžeta deficītu

### Vispārējās valdības budžeta deficīts\*, % no IKP

| 2014  | 2015  | 2016  | 2017  |
|-------|-------|-------|-------|
| -1,0% | -0,8% | -0,7% | -0,7% |

\* Tai skaitā fiskālā telpa (bez fiskālā nodrošinājuma rezerves) 2015.gadā 0,0 milj. euro, 2016.gadā 155,5 milj. euro, 2017.gadā 431,5 milj. euro;

\*\* Prognozes atbilstoši Latvijas Stabilitātes programmai 2014-2017

Prognozētais vispārējās valdības budžeta deficīta apjoms **tiktu pārsniegts**, ja:

- 1) Tiktu lemts par papildus virssaistību apjomu, sevišķi ESF un ERAF;
- 2) Virssaistības tiek pārdalītas, piemēram, uz ESF, kur tās visticamāk netiktu dzēstas, līdz ar to ir iespējami papildus nacionālie izdevumi.

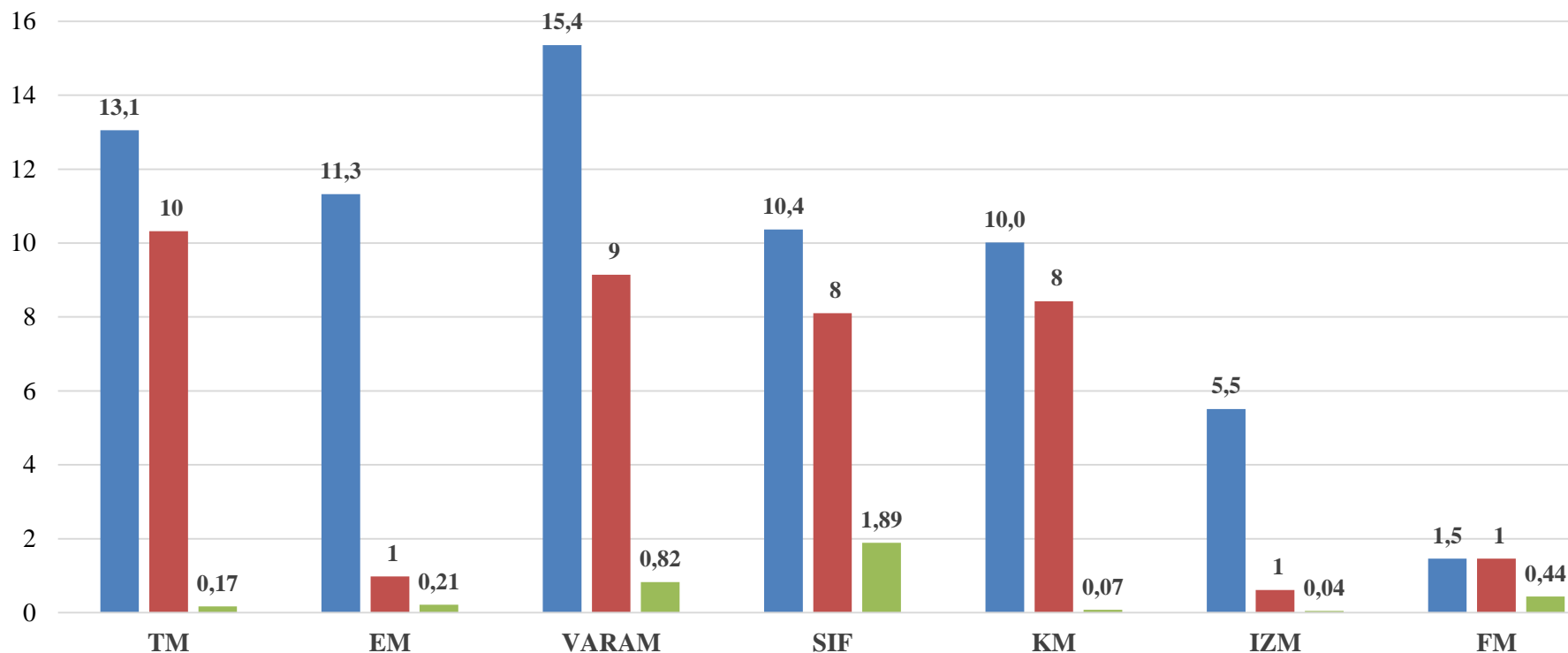


# Saturs

1. ES fondu investīciju progress, riski, pasākumi
2. Valsts budžeta virssaistību izmantošana
3. EEZ/Norvēģijas programmu statuss, riski, pasākumi
4. 2014.–2020.gada plānošanas perioda aktualitātes



### 3.1. EEZ/Norvēģijas finanšu instrumentu investīciju progress uz 30.04.2014., mEUR

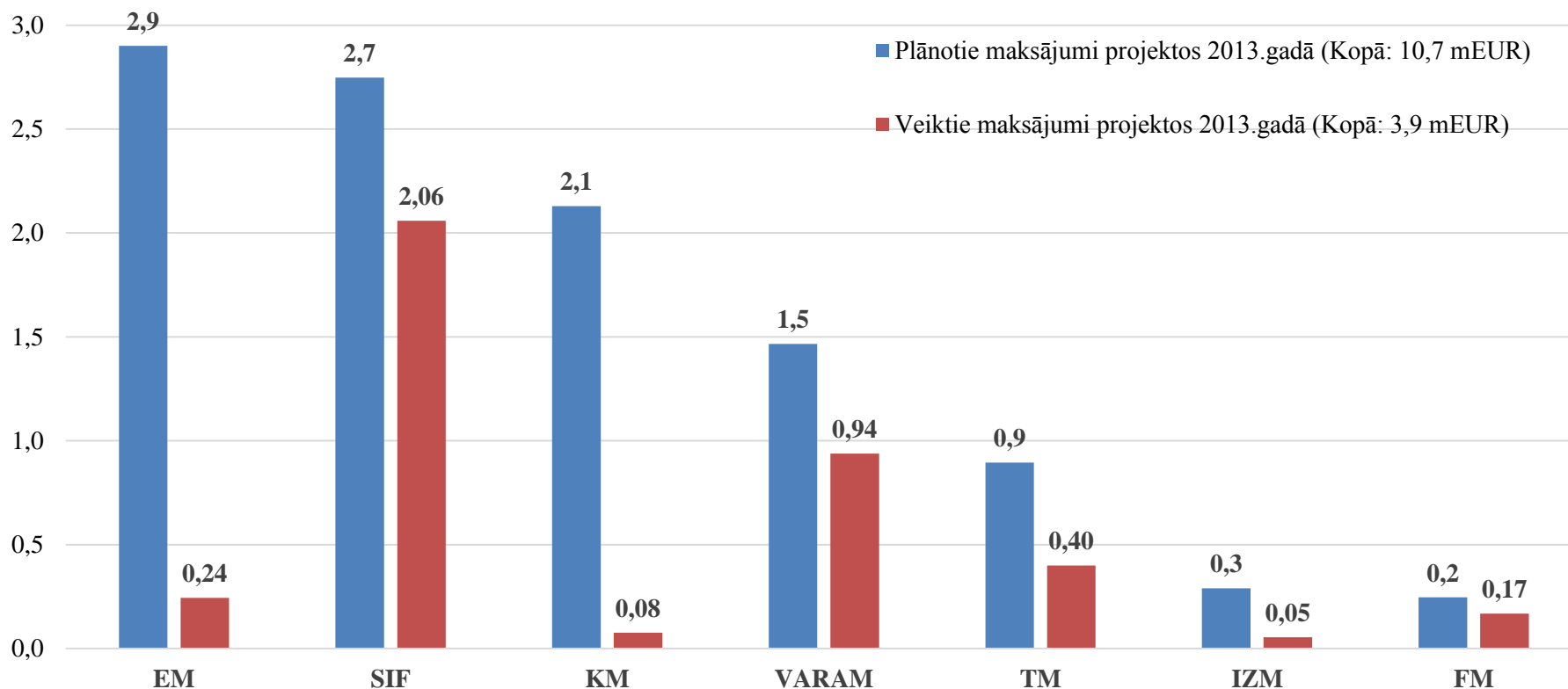


■ Pieejamais EEZ/NOR FI finansējums (67,1 mEUR; 100%) ■ Apstiprināti projekti (39 mEUR; 58%) ■ No EEZ/NOR FI saņemtie maksājumi (3,6 mEUR; 5%)

1. Programmu līgumi noslēgti par visu pieejamo EEZ/NOR FI finansējumu – **67,1 mEUR**
2. Programmu ietvaros projekti apstiprināti – **39 mEUR apmērā**
3. No EEZ/NOR FI saņemti maksājumi - **3,6 mEUR apmērā**, kas galvenokārt veido programmu administratīvie izdevumi un avansa maksājumi pirmajiem apstiprinātajiem projektiem NVO programmā



### 3.2. Plānotie un veiktie EEZ/Norvēģijas finanšu instrumentu maksājumi projektos 2013.gadā, mEUR – būtiskas novirzes!



1. Visās programmās ~ 1 gadu, izņemot SIF, aizkavējās iepriekš noteikto projektu izvērtēšana un atklāto konkursu izsludināšana
2. Ņemot vērā radušās novirzes no plānotā iestādēm ir kritiskāk jāizvērtē kavējumu ietekme uz programmu un projektu ieviešanu, kā arī jāuzlabo projektu uzraudzības kvalitāte



### 3.3. RISKS EEZ/Norvēģijas finansējuma izmantošanā

#### I - IZM Pētniecības un stipendiju programma:

- Kopš programmas līguma noslēgšanas (12.04.2013.) pagājis gads;
- IZM **nepilda** programmas līgumā noteikto prasību izsludināt atklātos konkursus Pētniecībā un Stipendijās 2013.gada 2.ceturksnī;
- IZM **nepilda** MK uzdevumu\* - līdz **2013.gada 13.decembrim** iesniegt abu atklāto konkursu nolikumu projektus MK;
- atklātos konkursus Pētniecībā un Stipendijās bija plānots izsludināt **2014.gada janvārī**
- **NEVIENS** no nolikumiem nav iesniegts MK (tikai pētniecībai iesniegts FM, komentēts);
- **2014.gada** budžetā programmai ir **2,3 mEUR**, kas ir **38%** no kopējā programmas finansējuma (6,1 mEUR) – **nereāli izpildīt**;
- **ar šādu tempu Apdraudēta programmas finansējuma sekmīga / pilnīga apguve.**
- **IZM ievērojami jāstiprina kapacitāte programmas administrēšanā un jānodrošina būtisks progress nekavējoši**

#### II - Donoru prasība: **visas projektu aktivitātes jāpabeidz līdz 30.04.2016.**

##### Lielākie riski 2 programmās un rīcība:

- **TM** Korekcijas dienestu reformas programmā: pabeigt aktivitātes jaunā EEZ/NOR perioda ietvaros - **TM** plāno virzīt ziņojumu MK ar priekšlikumiem;
- **IZM** Pētniecības un stipendiju programmā: pārdale uz citu prioritāro jomu, ja nav ievērojamu uzlabojumu un pārliecības pilnai finansējuma izmantošanai (lēmums jāpieņem līdz 01.09.2014.).

\*2013.gada 19.novembra sēdes protokols Nr.61 66.§, 14.punkts



# Saturs

1. ES fondu investīciju progress, riski, pasākumi
2. Valsts budžeta virssaistību izmantošana
3. EEZ/Norvēģijas programmu statuss, riski, pasākumi
4. 2014.–2020.gada plānošanas perioda aktualitātes






## 4.1.Laika grafiks



**Likumprojekts** “Eiropas Savienības struktūrfondu un Kohēzijas fonda 2014.-2020.gada plānošanas perioda vadības likums” 2014.gada 5.jūnijā tika pieņemts Saeimā 1.lasījumā. Likumprojekts tiks virzīts steidzamības kārtībā divos lasījumos. Plānots, ka tas tiks pieņemts Saeimas ārkārtas sēdē.

PL oficiāli iesniegts EK  
**03.06.2014.**

DP komentāru saņemšana un dokumenta precizēšana



## 4.2. Specifiskie atbalsta mērķi, kuru uzsākšana plānota 2014.gadā

### Plānotie līdzekļi 2014.gadā 65,80 milj. EUR

| Specifiskā atbalsta mērķis  | Informatīvā ziņojuma statuss                               | Projektu statuss  |
|---|--|---|
| 4.2.1. Ēku energoefektivitātes paaugstināšanas pasākumi<br>KP fin. <b>247,9 milj.EUR</b> (fin. 2014.g. <b>13 milj.EUR</b> )   | 19.08.2014. plānots iesniegt MK izskatīšanai               | 08.05.2014. programmas saskaņošana  |
| 6.1.3. Pilsētu sasaiste ar TEN-T<br>KP fin. <b>84,1 milj.EUR</b> (2014.g. paredzēts ieguldīt pašvaldības finansējumu)   | Izstrādes procesā  | Tiek izvērtēti piedāvājums izsludinātajam iepirkumam par būvniecības veikšanu |
| 6.1.5. Valsts galveno autoceļu rekonstrukcija<br>KP fin. <b>218,4 milj.EUR</b> (fin. 2014.g. <b>40 milj.EUR</b> )   | 22.04.2014. atbalstīts MK / Ir sadarbības līgums ar CFLA   | Izsludināti, tiek vērtēti piedāvājumi iepirkumiem par būvniecības veikšanu    |
| 6.3.1. Valsts reģionālo autoceļu rekonstrukcija<br>KP fin. <b>235,5 milj.EUR</b> (fin. 2014. g. <b>7 milj.EUR</b> )   | Saskaņošanas procesā (izsludināts VSS 16.01.14.)           | Izsludināti iepirkumi par būvniecības veikšanu                                |
| 7.2.1. Jauniešu nodarbinātības veicināšana un iesaiste izglītības sistēmā<br>Jauniešu Garantijas ietvaros<br>KP fin. <b>29 milj EUR</b> (fin. 2014.g. <b>5,3 milj.EUR</b> )                               | 17.12.2013. apstiprināts MK / Ir sadarbības līgums ar CFLA | Īstenošana uzsākta 02.01.2014   |
| 7.5.3. Veselības tīklu attīstības vadlīniju un kvalitātes nodrošināšanas sistēmas izstrāde un ieviešana prioritārajās veselības jomās<br>KP fin. <b>3,7 milj. EUR</b> (fin. 2014.g. <b>0,5 milj.EUR</b> ) | Saskaņošanas procesā (izsludināts VSS 30.01.2014.)         | Nav uzsākts   |
| 8.1.3. Profesionālās izglītības iestāžu modernizēšana un profesionālās izglītības pieejamības uzlabošana<br>KP fin. <b>89 milj. EUR</b> (fin 2014.g. 0,0 milj.EUR)  | Izstrādes stadijā  | Nav uzsākts   |



## LŪDZU ATBALSTĪT SASKAŅOTO MK PROTOKOLLĒMUMU,

**kas skatīts š.g. 4.jūnija KDG sēdē , kurā panākta vienošanās par tā papildināšanu  
ar šādu punktu:**

- noteikt izņēmuma noteikšanu attiecībā uz Ventspils mūzikas vidusskolas projekta I kārtas īstenošanu darbības programmas “Infrastruktūra un pakalpojumi” papildinājuma 3.6.1.1.aktivitātes “Nacionālas un reģionālas nozīmes attīstības centru izaugsmes veicināšana līdzsvarotai valsts attīstībai” un atlases kārtas izsludināšanu (par ERAF finansējuma apjomu 3 023 906 EUR) pēc š.g. 31.maija, ņemot vērā 2014.gada 11.februārī MK sēdē izskatītajā informatīvajā ziņojumā „Par Ventspils Mūzikas vidusskolas turpmākās darbības nodrošināšanu” un 2014.gada 11.marta MK protokollēmumā 38.§ 4.punktā noteikto.



# Paldies par uzmanību!

Vairāk informācijas:

[www.esfondi.lv](http://www.esfondi.lv)

[www.fm.gov.lv](http://www.fm.gov.lv)

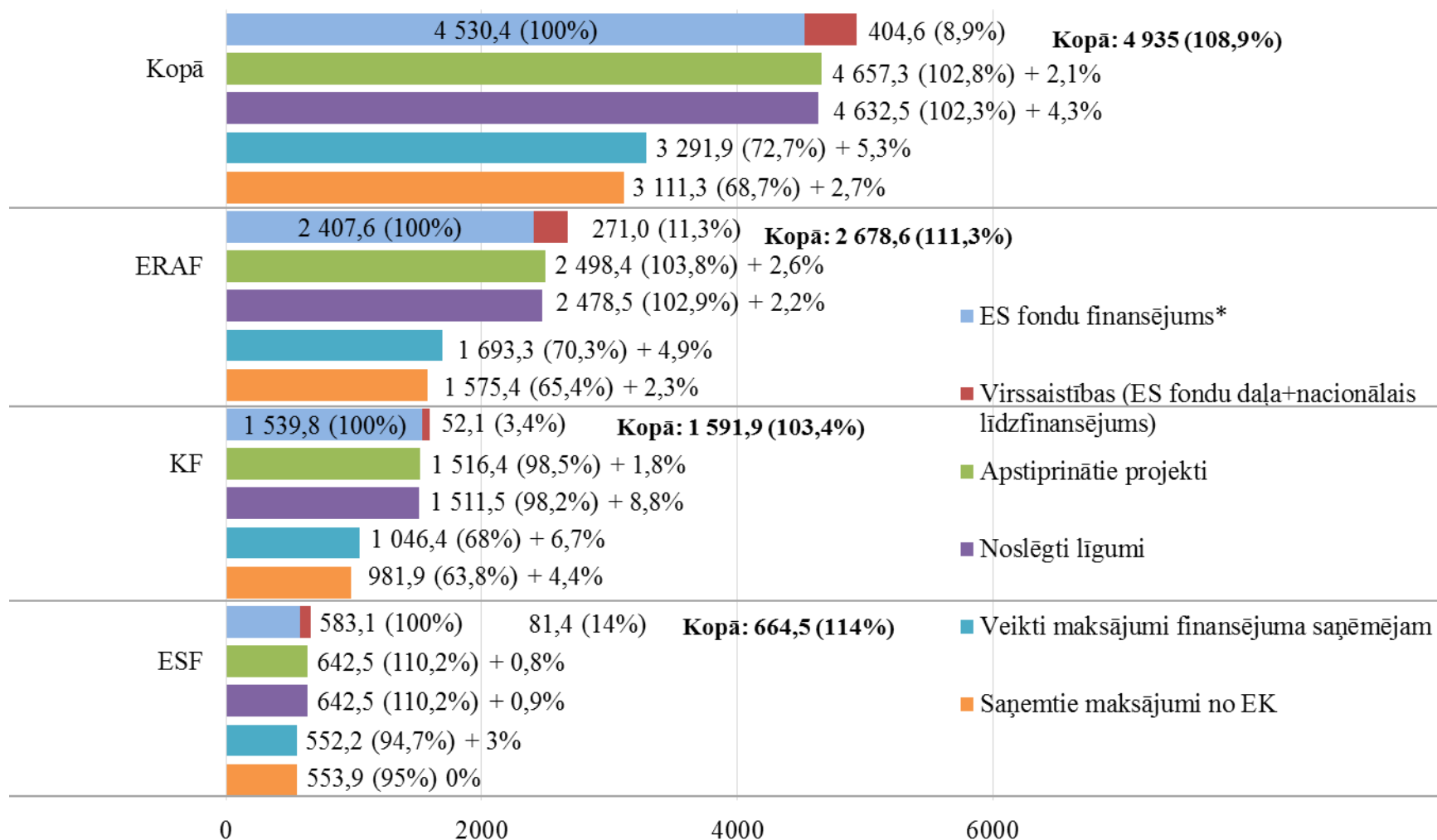
[esfondi@fm.gov.lv](mailto:esfondi@fm.gov.lv)

The screenshot shows the homepage of the Latvian Managing Authority for EU Funds. At the top, there is a navigation bar with links for 'Managing Authority', 'Contacts', 'Logotypes', 'Publications', 'Links', 'Disclaimer', and 'Twitter'. Below this is a header section with logos for ESF (EIROPAS SOCIĀLAIS FONDS), ERAF (EIROPAS REĢIONĀLĀS ATTĪSTĪBAS FONDS), and KF (KOHĒZIJAS FONDS). To the right of the logos is a banner with the text 'INVESTING IN YOUR FUTURE!' and three small images. Below the header is a 'News' section with a 'Search within the homepage' box. The news items are listed with dates and titles. On the right side, there is a 'For media' section with links for 'Video, audio, photo', 'Publicity measures', 'Financial progress', and 'EU Funds' projects'. At the bottom of the page, there is a footer with statistics: 'Visits today: 300', 'Since 20-03-2009: 705386', and 'Last update: 11-10-2012'.



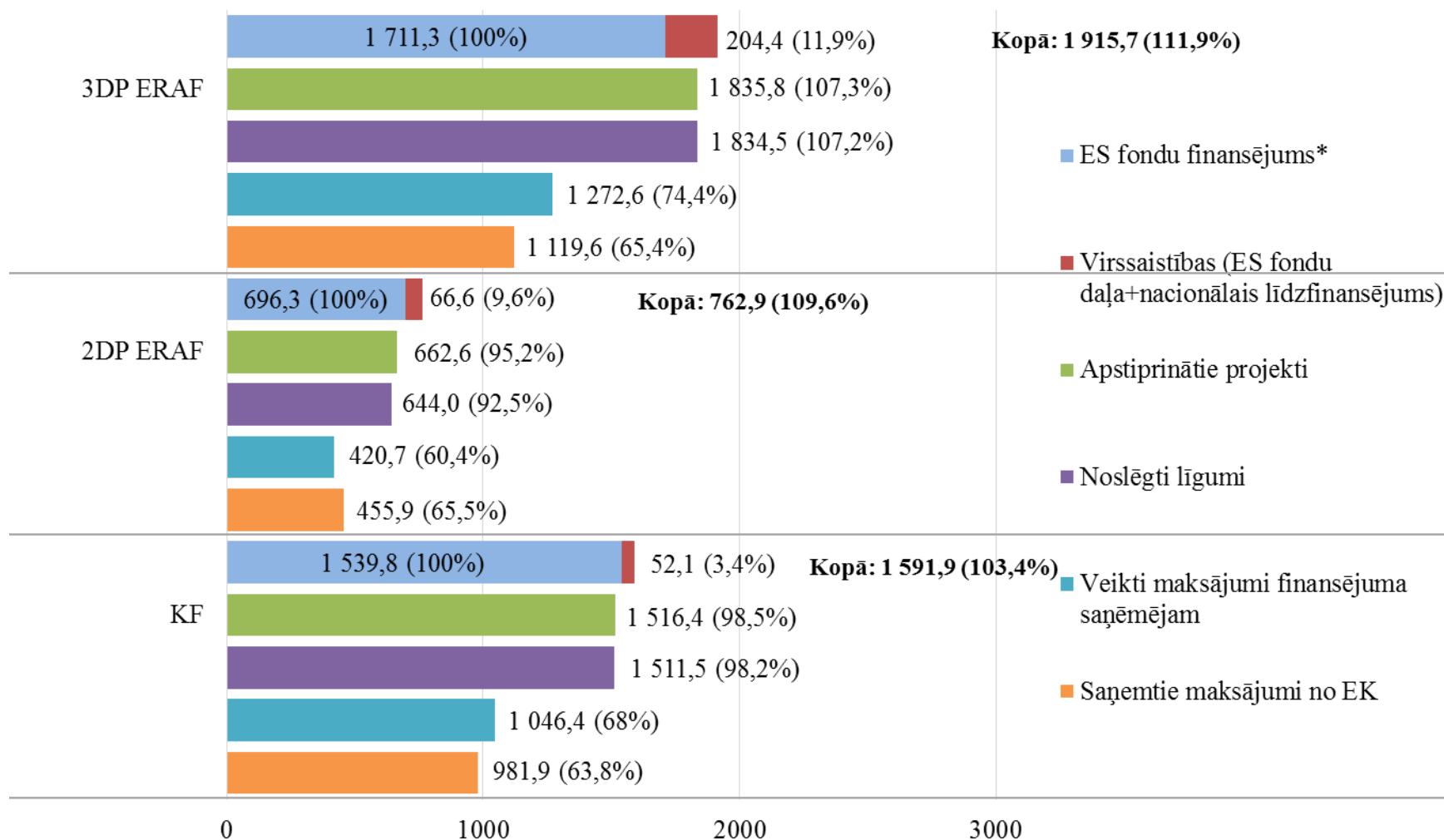


## ES fondu investīciju progress fondu dalījumā uz 30.04.2014. mEUR; % pret 31.01.2014.





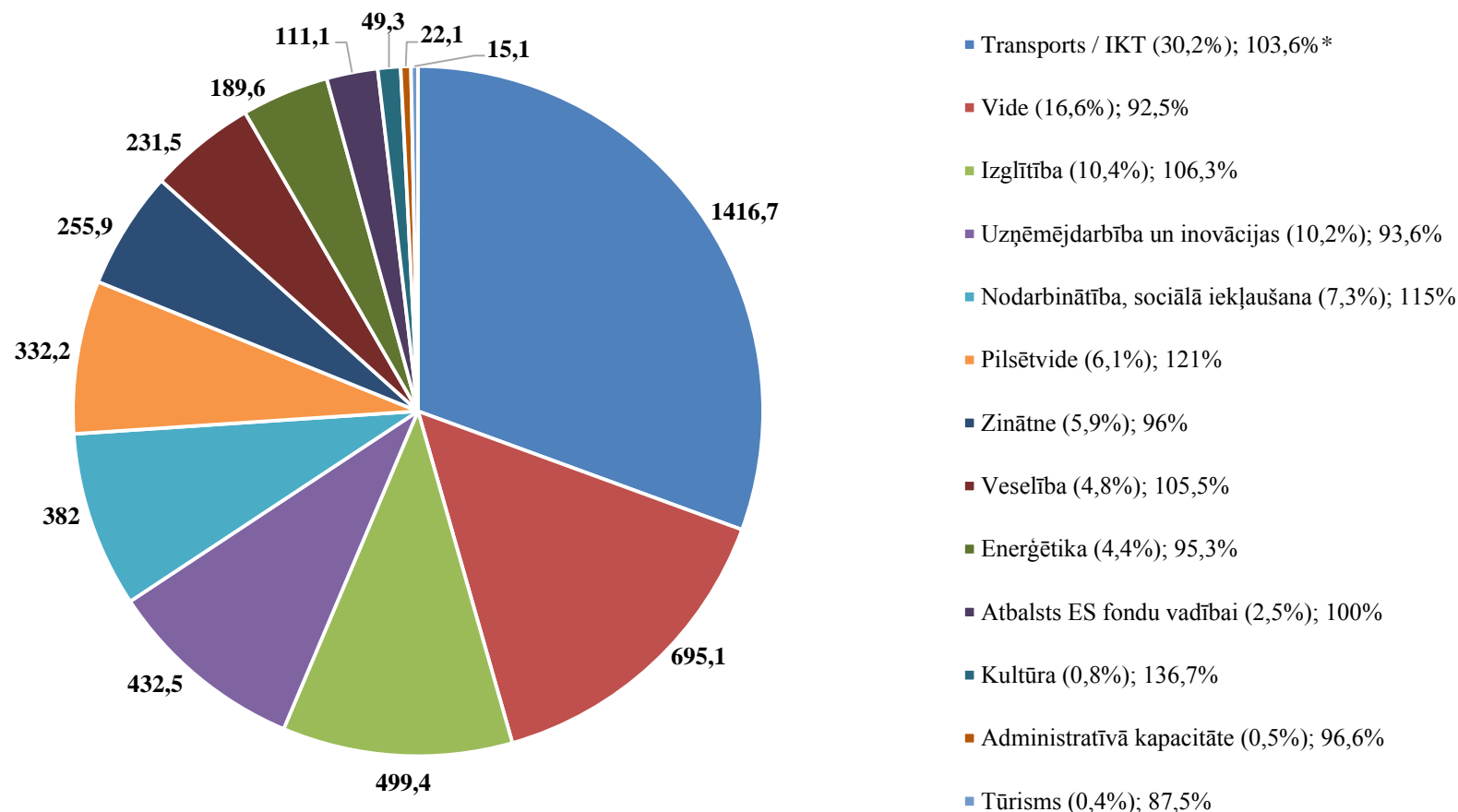
## ES fondu investīciju progress KF un ERAF dalījumā uz 30.04.2014. mEUR





# Projektu līgumi NOZARĒS – 102,3%

ES fondi, uz 30.04.2014, mEUR, % pret kopējo

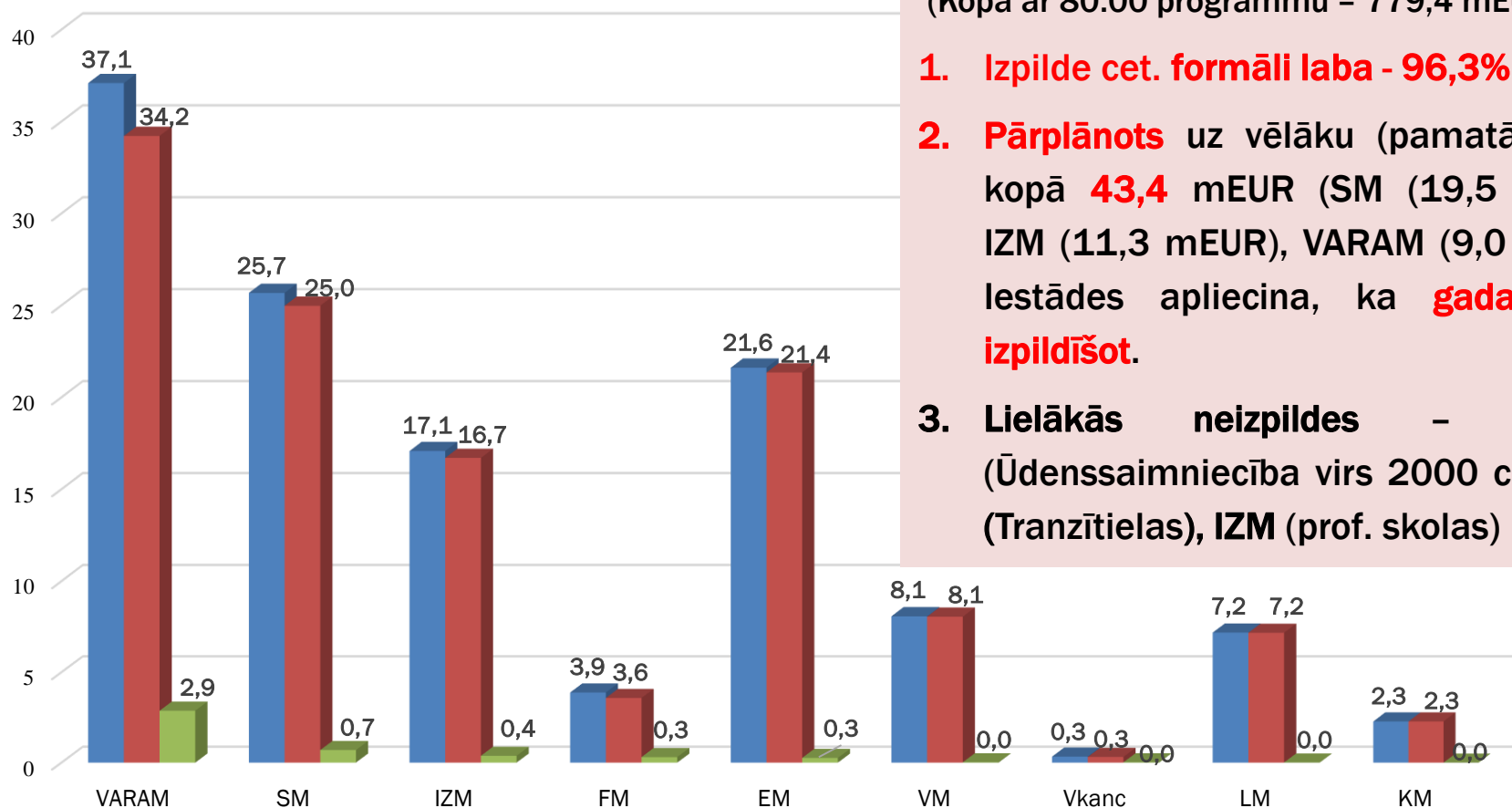


Projektu līgumu apjoms kopā uz 30.04.2014 – 4 632,5 mEUR





## ES fondu valsts budžeta izpilde atbildīgo iestāžu (AI) dalījumā 2014.gada 1. ceturksnī, mEUR



■ Finansēšanas plāns 01.01.-31.03.2014. periodam (123,2 milj. euro) ■ Izpilde 01.01.-31.03.2014. (118,7 milj. euro) ■ Neizpilde (4,6 milj. euro)

Uz iepriekš veikto pārplānojumu pamata 30.04. izpilde samazinājusies līdz 95,6%, neizpildei sasniedzot 8,4 milj. euro. Lai gan pārplānošana joprojām turpinās, pārplānotais finansējums ir ievērojami mazāks kā iepriekš (līdz 31.03. iepļānotais finansējums

09.06.2014 veidoja 19,5% no kopējā ministriju budžetos esošā finansējuma 2014.gadam, bet līdz 30.04. – 30,2%)

1. Plāns 2014.gadam – 631,5 mEUR  
(Kopā ar 80.00 programmu – 779,4 mEUR)

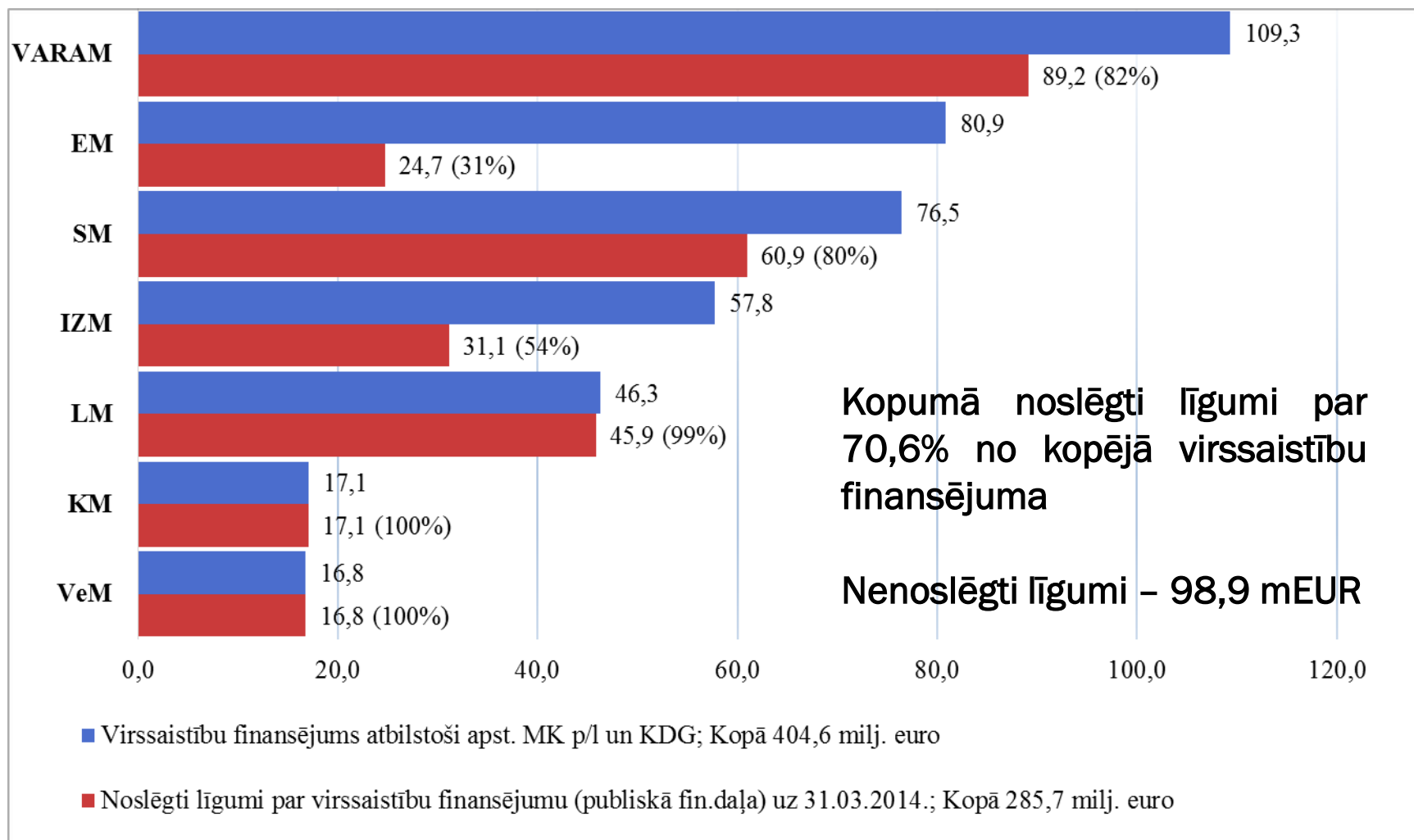
1. Izpilde cet. formāli laba - **96,3%**, bet -  
2. Pārplānots uz vēlāku (pamatā 2.cet.)  
kopā **43,4** mEUR (SM (19,5 mEUR),  
IZM (11,3 mEUR), VARAM (9,0 mEUR).  
Iestādes apliecina, ka **gada plānu**  
**izpildīšot.**

3. Lielākās neizpildes – **VARAM**  
(Ūdenssaimniecība virs 2000 cilv.), **SM**  
(Tranzītielas), **IZM** (prof. skolas)





## Virssaistību līgumi uz 31.03.2014., mEUR, % pret virssaistību finansējumu





## Brīvais finansējums uz 31.03.2014., mEUR

|              | NAV līgumi, pamata ES fondi | Virssaistības - NAV līgumi | Virssaistības - faktiski brīvais* , milj. EUR | Komentārs par faktiski brīvo   |
|--------------|-----------------------------|----------------------------|---|--|
| EM           | 52,2                        | 56,1                       | 9,2   | "Ražošanas telpu" aktivitāte, tiks pārdalīts uz APV 4. vai 5.kārtu   |
| VARAM        | 65,9                        | 20,2                       | 8,4   | "Reģionālo centru" un "Atbalsts novadu pašvaldību kompleksai attīstībai" aktivitātes, iesniegts projektu saraksts, tiks apgūts |
| SM           | 59,6                        | 15,4                       | 0,1   | Atlikumi   |
| IZM          | 24,8                        | 7,0                        | 7,0   | Apakšaktivitāte "Sākotnējās profesionālās izglītības pievilcības veicināšana", pārdalīta nauda no VARAM, tiks apgūts           |
| LM           | 2,2                         | 0,2                        | 0,2   | Atlikumi   |
| VeM          | 2,7                         | 0                          | 0   |  |
| KM           | 0,2                         | 0,001                      | 0,001   | Atlikumi   |
| FM           | 0,5                         | 0                          | 0   |  |
| VKanc        | 0,3                         | 0                          | 0   |  |
| <b>Kopā:</b> | <b><u>208,5</u></b>         | <b><u>98,9</u></b>         | <b><u>24,2</u></b>                            | -  |

\*Pieejamās virssaistības mīnus projekti, par kuriem ir veikta iesniegumu izvērtēšana / uzsākta lēmumu par apstiprināšanu paziņošana FS (t.sk. noslēgti līgumi, apst. projekti)



## Protokollēmuma projekts

1. Formalizētas Koalīcijas darba grupas (KDG) lēmumu virssaistību pārdales, nesamazinot kopējo virssaistību apjomu, vienlaikus pieņemot zināšanai virssaistību ietekmi uz fiskālo telpu;
2. ES fonda projekta „Pašvaldību funkciju atbalsta sistēmas izveides 1.kārta” ietvaros neatbilstoši veiktos izdevumus 68 663,49 euro apmērā uzskatīt par atgūtiem;
3. Ministrijām nodrošināt savlaicīgu nosacījumu izstrādi tiem specifiskajiem atbalsta mērķiem, kuru īstenošanu plānots uzsākt 2014. un 2015.gadā.;
4. Lai maksimāli efektīvi izlietotu tehniskās palīdzības līdzekļus, noteiktais ierobežojums\* nav attiecināms uz tehniskās palīdzības projektiem.

*\*2014.gada 11.marta sēdes protokola Nr.16 38.§ 3.punkts: - finansējuma un virssaistību ietaupījumu vai atlikumu saskaņā ar informatīvā ziņojumā sniegto skaidrojumu atstāj neizmantotu, nepārdala citiem projektiem, kā arī tam pašam projektam citām, sākotnēji projektā neparedzētām darbībām.*